



ALCALDÍA MAYOR  
DE BOGOTÁ D.C.  
SECRETARÍA DE CULTURA,  
RECREACIÓN Y DEPORTE

**OFICINA DE TECNOLOGÍAS DE LA INFORMACIÓN**

**CULTURED  
MANUAL DE USUARIO  
USO DE LA WIKI**


CÓDIGO: TIC-MN-05

VERSIÓN: 1

FECHA: 30/04/2026

Página 1 de 15


**MANUAL DE USUARIO WIKI**

 <p>ALCALDÍA MAYOR DE BOGOTÁ D.C. SECRETARÍA DE CULTURA, RECREACIÓN Y DEPORTE</p>	<b>OFICINA DE TECNOLOGÍAS DE LA INFORMACIÓN</b>	CÓDIGO: TIC-MN-05
		VERSIÓN: 1
	<b>CULTURED MANUAL DE USUARIO USO DE LA WIKI</b>	FECHA: 30/04/2026
		Página 2 de 15

### TABLA DE CONTENIDO (Obligatoria)

#### INTRODUCCIÓN

1. OBJETIVO
2. ALCANCE
3. RESPONSABLES
4. DEFINICIONES
5. CONDICIONES GENERALES
6. DESARROLLO DOCUMENTO
  - 6.1 INGRESO A LA PLATAFORMA

 <p>ALCALDÍA MAYOR DE BOGOTÁ D.C. SECRETARÍA DE CULTURA, RECREACIÓN Y DEPORTE</p>	<b>OFICINA DE TECNOLOGÍAS DE LA INFORMACIÓN</b>	CÓDIGO: TIC-MN-05
		VERSIÓN: 1
	<b>CULTURED MANUAL DE USUARIO USO DE LA WIKI</b>	FECHA: 30/04/2026
		Página 3 de 15

## Introducción

La Wiki Cultured Bogotá ha sido creada con el propósito de orientar a los usuarios en el uso de esta plataforma digital, que permite acceder de manera sencilla a información confiable, organizada y actualizada sobre la oferta cultural de la ciudad.

En este documento encontrará las instrucciones necesarias para explorar las diferentes secciones de la wiki, así como las pautas básicas para consultar contenidos, interactuar con la información y aprovechar las herramientas que la plataforma ofrece.


La wiki busca ser un espacio dinámico y accesible, donde la ciudadanía pueda conocer las categorías disponibles, descubrir espacios patrimoniales, explorar la oferta formativa y acceder a documentación técnica y funcional. Con esta guía, el usuario podrá familiarizarse con las funcionalidades de Cultured y navegar de manera práctica y eficiente, convirtiéndose en un participante activo de la vida cultural de la ciudad.

### 1. Objetivo

El objetivo de la **Wiki Cultured Bogotá** es brindar a los usuarios una herramienta clara y práctica para consultar, comprender y utilizar la información disponible en la plataforma. Busca facilitar el acceso a contenidos organizados por categorías, optimizar la navegación entre secciones y ofrecer guías que permitan aprovechar de manera eficiente todas las funcionalidades. De esta forma, se pretende fortalecer la apropiación ciudadana del conocimiento cultural y garantizar que cada usuario encuentre en la wiki un recurso útil, accesible y confiable.

### 2. Alcance

El presente manual de usuario de la Wiki Cultured Bogotá comprende desde el acceso del usuario a la plataforma mediante sus credenciales hasta la consulta, creación, edición y gestión de contenidos dentro de la wiki.

 <p>ALCALDÍA MAYOR DE BOGOTÁ D.C. SECRETARÍA DE CULTURA RECREACIÓN Y DEPORTE</p>	<b>OFICINA DE TECNOLOGÍAS DE LA INFORMACIÓN</b>	CÓDIGO: TIC-MN-05
		VERSIÓN: 1
	<b>CULTURED MANUAL DE USUARIO USO DE LA WIKI</b>	FECHA: 30/04/2026
		Página 4 de 15

Incluye el uso de funcionalidades como la administración de usuarios y grupos, asignación de permisos, creación y organización de páginas, manejo de rutas (URL), carga de archivos y utilización de los diferentes editores disponibles.

El manual finaliza con la correcta aplicación de buenas prácticas para la gestión de la información y el uso adecuado de las herramientas de la plataforma, garantizando una navegación organizada y eficiente.

### 3. Responsables

Oficina de Tecnologías de la Información

### 4. Definiciones

**Wiki:** Plataforma colaborativa que permite crear, editar y consultar información de manera organizada.

**Markdown:** Lenguaje de marcado ligero utilizado para dar formato a textos de manera sencilla.

**HTML (Code):** Lenguaje de marcado utilizado para estructurar contenido web, permite mayor personalización en la creación de páginas.

**Snake\_case:** Convención de escritura donde las palabras se separan con guiones bajos (\_) y se utilizan en minúsculas.

**Grupo:** Conjunto de usuarios dentro de la wiki que comparten permisos y accesos específicos.


**Permisos:** Configuraciones que determinan las acciones que un usuario puede realizar dentro de la plataforma.

**Página:** Unidad de contenido dentro de la wiki donde se almacena información.

**Proyecto:** Estructura principal que agrupa páginas, carpetas y contenidos relacionados.

**Recursos:** Archivos o documentos cargados en la plataforma, como imágenes o PDFs.

**Ruta (URL):** Dirección que permite acceder a un contenido específico dentro de la wiki.


 <p>ALCALDÍA MAYOR DE BOGOTÁ D.C. SECRETARÍA DE CULTURA, RECREACIÓN Y DEPORTE</p>	<b>OFICINA DE TECNOLOGÍAS DE LA INFORMACIÓN</b>	CÓDIGO: TIC-MN-05
		VERSIÓN: 1
	<b>CULTURED MANUAL DE USUARIO USO DE LA WIKI</b>	FECHA: 30/04/2026
		Página 5 de 15

## 5. Condiciones generales

- 
- El acceso a la plataforma se realiza únicamente mediante credenciales autorizadas.
- Los nombres de proyectos, páginas, carpetas y URLs deben seguir la convención **snake\_case** para garantizar consistencia.
- El tamaño máximo permitido para la carga de archivos es de **5 MB** por recurso.
- Se recomienda utilizar **Markdown** para contenidos simples y **HTML (Code)** para estructuras más complejas.
- Los permisos de usuarios deben configurarse adecuadamente para evitar accesos no autorizados.
- La información publicada debe ser clara, veraz y mantenerse actualizada.
- Se debe respetar la estructura definida en cada proyecto para garantizar una navegación organizada.
- Los usuarios deben validar previamente el contenido antes de publicarlo para evitar errores de formato o inconsistencias.
- Está prohibido cargar archivos o información que no correspondan al propósito del proyecto o sección.
- Cualquier cambio en la estructura o configuración debe ser realizado por un administrador o usuario autorizado.

## 6. Desarrollo documento

En esta sección se describe el funcionamiento de la plataforma Wiki Cultured Bogotá, detallando de manera secuencial las acciones que debe realizar el usuario para acceder, navegar y gestionar la información dentro del sistema. Se presentan los pasos necesarios para el ingreso a la plataforma, la consulta de contenidos, el uso de los editores y la carga de recursos, con el fin de garantizar un adecuado uso de las funcionalidades disponibles.

 <p>ALCALDÍA MAYOR DE BOGOTÁ D.C. SECRETARÍA DE CULTURA, RECREACIÓN Y DEPORTE</p>	<b>OFICINA DE TECNOLOGÍAS DE LA INFORMACIÓN</b>	CÓDIGO: TIC-MN-05	
			VERSIÓN: 1
	<b>CULTURED MANUAL DE USUARIO USO DE LA WIKI</b>		FECHA: 30/04/2026
			Página 6 de 15

## 6.1 Ingreso a la plataforma


Al ingresar a la wiki de cultured, te aparece lo siguiente:



*Figuras 1. Inicio de sesion Wiki*


Fuente: Captura de Pantalla Aplicativo

Ingresas con tu usuario para acceder a la wiki.

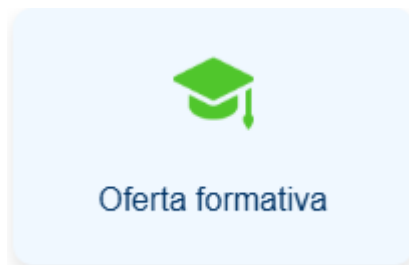


*Figuras 2. Home Wiki*

Fuente: Captura de Pantalla Aplicativo

 <p>ALCALDÍA MAYOR DE BOGOTÁ D.C. SECRETARÍA DE CULTURA, RECREACIÓN Y DEPORTE</p>	<b>OFICINA DE TECNOLOGÍAS DE LA INFORMACIÓN</b>	CÓDIGO: TIC-MN-05
		VERSIÓN: 1
	<b>CULTURED MANUAL DE USUARIO USO DE LA WIKI</b>	FECHA: 30/04/2026
		Página 7 de 15

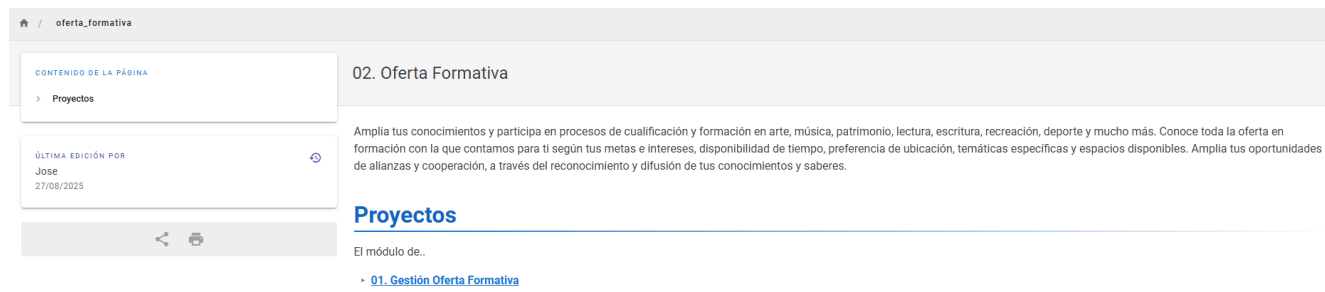
Esta vista del *home* depende de la ruta asignada al grupo. Por ejemplo, un usuario puede ingresar a un proyecto específico y no tener acceso a los demás.



*Figuras 3. Proyecto de ejemplo*

Fuente: Captura de Pantalla Aplicativo

En este caso, ingresará al proyecto **Oferta Formativa** para visualizar la estructura que contiene.



oferta\_formativa

CONTENIDO DE LA PÁGINA

- Proyectos

ÚLTIMA EDICIÓN POR  
Jose  
27/08/2025

02. Oferta Formativa

Amplia tus conocimientos y participa en procesos de cualificación y formación en arte, música, patrimonio, lectura, escritura, recreación, deporte y mucho más. Conoce toda la oferta en formación con la que contamos para ti según tus metas e intereses, disponibilidad de tiempo, preferencia de ubicación, temáticas específicas y espacios disponibles. Amplia tus oportunidades de alianzas y cooperación, a través del reconocimiento y difusión de tus conocimientos y saberes.

**Proyectos**


El módulo de..

- 01. Gestión Oferta Formativa

*Figuras 4. Descripción general del proyecto*

Fuente: Captura de Pantalla Aplicativo

En este apartado encontrarás una breve descripción del proyecto, su objetivo y una URL de acceso al contenido **“01. Gestión de la oferta formativa”**.

 ALCALDÍA MAYOR DE BOGOTÁ D.C. SECRETARÍA DE CULTURA, RECREACIÓN Y DEPORTE	<b>OFICINA DE TECNOLOGÍAS DE LA INFORMACIÓN</b>	CÓDIGO: TIC-MN-05
		VERSIÓN: 1
	<b>CULTURED MANUAL DE USUARIO USO DE LA WIKI</b>	FECHA: 30/04/2026
		Página 8 de 15


## 2024

Nº	Sección	Acceso rápido
01	 Necesidad solución	 <a href="#">Cultured_Oferta Formativa</a>
02	 Historias de usuario	 <a href="#">Ir a la sección</a>
03	 Arquitectura C4	 <a href="#">Ir a la sección</a>
04	 Diagramas	 <a href="#">Ir a la sección</a>
05	 Diccionario de datos	 <a href="#">Descargar</a>
06	 Documentación servicios (API)	 <a href="#">Descargar</a>
07	 Documentación Pruebas	 <a href="#">Ir a la sección</a>
08	 Vulnerabilidades	 <a href="#">Ir a la sección</a>
09	 Despliegue solución	 <a href="#">Descargar</a>
10	 Manual técnico	 <a href="#">Descargar</a>

*Figuras 5. Contenido del proyecto*

Fuente: Captura de Pantalla Aplicativo

En este proyecto, como podrás observar, se gestionan **10 secciones o carpetas** que dan acceso a la información correspondiente. En otros proyectos, la estructura puede variar; por ejemplo, algunos incluyen una carpeta adicional llamada “**Utilidades**”, lo cual depende de cada caso. Este diseño está desarrollado en **Markdown**, ofreciendo una estructura robusta, interactiva y fácil de navegar.

 <p>ALCALDÍA MAYOR DE BOGOTÁ D.C. SECRETARÍA DE CULTURA, RECREACIÓN Y DEPORTE</p>	<b>OFICINA DE TECNOLOGÍAS DE LA INFORMACIÓN</b>	CÓDIGO: TIC-MN-05
		VERSIÓN: 1
	<b>CULTURED MANUAL DE USUARIO USO DE LA WIKI</b>	FECHA: 30/04/2026
		Página 9 de 15

oferta\_formativa / es / gestion\_oferta\_formativa / es / necesidad\_solucion

CONTENIDO DE LA PÁGINA

- Necesidad Solución

ÚLTIMA EDICIÓN POR  
Jose  
10/09/2025

Necesidad solución

### Necesidad Solución

Oficina de Tecnologías de la Información - OTI

SECRETARÍA DE CULTURA, RECREACIÓN Y DEPORTE | BOGOTÁ

FORMATO INICIO DE PROYECTO GEOGRÁFICO

Código:

Fecha:

Versión: 01

**1. Nombre del Proyecto**

Cultured\_Oferta Formativa

**2. Justificación del Proyecto**

Se requiere contar con información centralizada, histórica y actualizada de las entidades del Sector cultura en tiempo real, para lo cual se requiere estandarizar la gestión interna de las entidades de tal manera que facilite y se establezca un diálogo Sectorial más uniforme sobre la oferta de los procesos formativos con otras entidades distritales como la SED y la SIS. Así mismo, se requiere consolidar la oferta que va dirigida a la ciudadanía en general con la vocación poblacional que define cada institución, para facilitar y optimizar las búsquedas de esta agenda para todos los interesados en estas temáticas de formación.


Adicionalmente, la creciente demanda de información por parte de los entes de control y la depuración de datos de cara a los informes institucionales, sectoriales y demás necesidades de información para la toma de decisiones operativas, tácticas o estratégicas, exigen mayor eficiencia y calidad en los datos que produce cada una de las entidades del sector.

*Figuras 6. Ingreso a necesidad solución de gestión oferta formativa*

Fuente: Captura de Pantalla Aplicativo

Como se muestra en la Figura 6, es posible visualizar el contenido de la sección “Necesidad solución”. En este caso, se utilizó el editor Code (HTML), ya que resultó más interactivo y sencillo de manejar, evitando problemas de alineación o errores en los datos

Si se intentara desarrollar esta sección con Markdown, se notaría que la experiencia no es la misma. Por ello, se recomienda emplear Markdown para el diseño de páginas más simples, como las presentadas en la Figura 5, ya que facilita una creación rápida y ordenada de estilos. En cambio, para contenidos más avanzados o de mayor complejidad, se sugiere utilizar Code (HTML).

 <p>ALCALDÍA MAYOR DE BOGOTÁ D.C. SECRETARÍA DE CULTURA, RECREACIÓN Y DEPORTE</p>	<b>OFICINA DE TECNOLOGÍAS DE LA INFORMACIÓN</b>	CÓDIGO: TIC-MN-05
		VERSIÓN: 1
	<b>CULTURED MANUAL DE USUARIO USO DE LA WIKI</b>	FECHA: 30/04/2026
		Página 10 de 15

[oferta\\_formativa](#) / [es](#) / [gestion\\_oferta\\_formativa](#) / [es](#) / [Historias\\_usuario](#)

CONTENIDO DE LA PÁGINA

- > Historias de usuario

### Historias de usuario

ÚLTIMA EDICIÓN POR Jose 26/08/2025


#### Historias de usuario

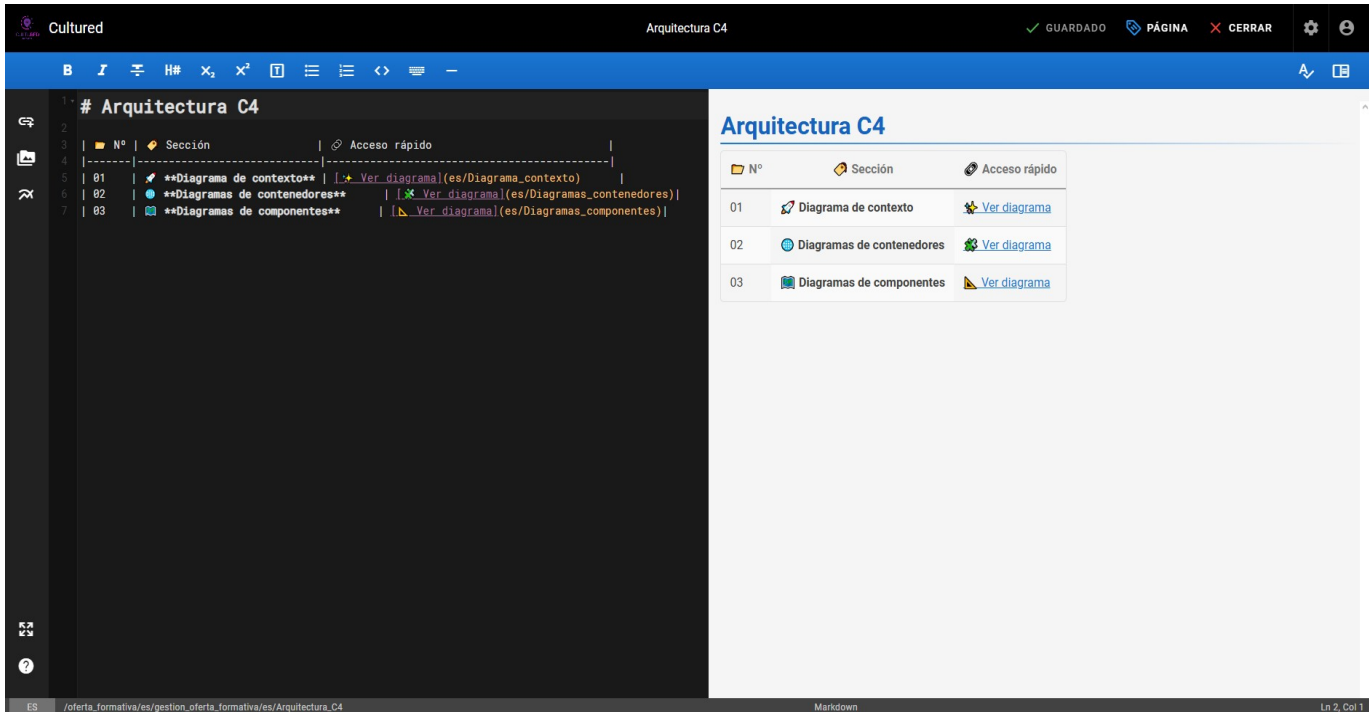
Nº	Sección	Acceso rápido	Descripción
01	EL2-2	<a href="#">Ver historia</a>	Retirar la obligatoriedad de la dirección en la asignación de beneficiarios
02	EL2-3	<a href="#">Ver historia</a>	Buscador eliminar beneficiarios
03	EL2-5	<a href="#">Ver historia</a>	Agregar validación que permita agregar un beneficiario
04	EL2-6	<a href="#">Ver historia</a>	Cargar archivo plano beneficiarios_grupo front
05	EL2-7	<a href="#">Ver historia</a>	Endpoint cargar beneficiarios al sistema y al grupo validando plantilla
06	EL2-8	<a href="#">Ver historia</a>	Validaciones errores de usuario
07	EL2-9	<a href="#">Ver historia</a>	Endpoint cargar sesiones de clase sin beneficiarios (Diego)
08	EL2-10	<a href="#">Ver historia</a>	endpoint matricular beneficiario grupo
09	EL2-11	<a href="#">Ver historia</a>	Integrar la geolocalización a través de un mapa Preinscripción - Jira
10	EL2-12	<a href="#">Ver historia</a>	Cargar masivo sesiones se clase front

*Figuras 7. Otro ejemplo de oferta formativa*

Fuente: Captura de Pantalla Aplicativo

En la **Figura 7** se muestra la sección “*Historias de usuario*”. Como puede observarse, el diseño es sencillo y utiliza estilos básicos de fácil identificación. Esta página fue elaborada con el editor **Markdown**.


 ALCALDÍA MAYOR DE BOGOTÁ D.C. SECRETARÍA DE CULTURA, RECREACIÓN Y DEPORTE	<b>OFICINA DE TECNOLOGÍAS DE LA INFORMACIÓN</b>	CÓDIGO: TIC-MN-05
		VERSIÓN: 1
	<b>CULTURED  MANUAL DE USUARIO  USO DE LA WIKI</b>	FECHA: 30/04/2026
		Página 11 de 15

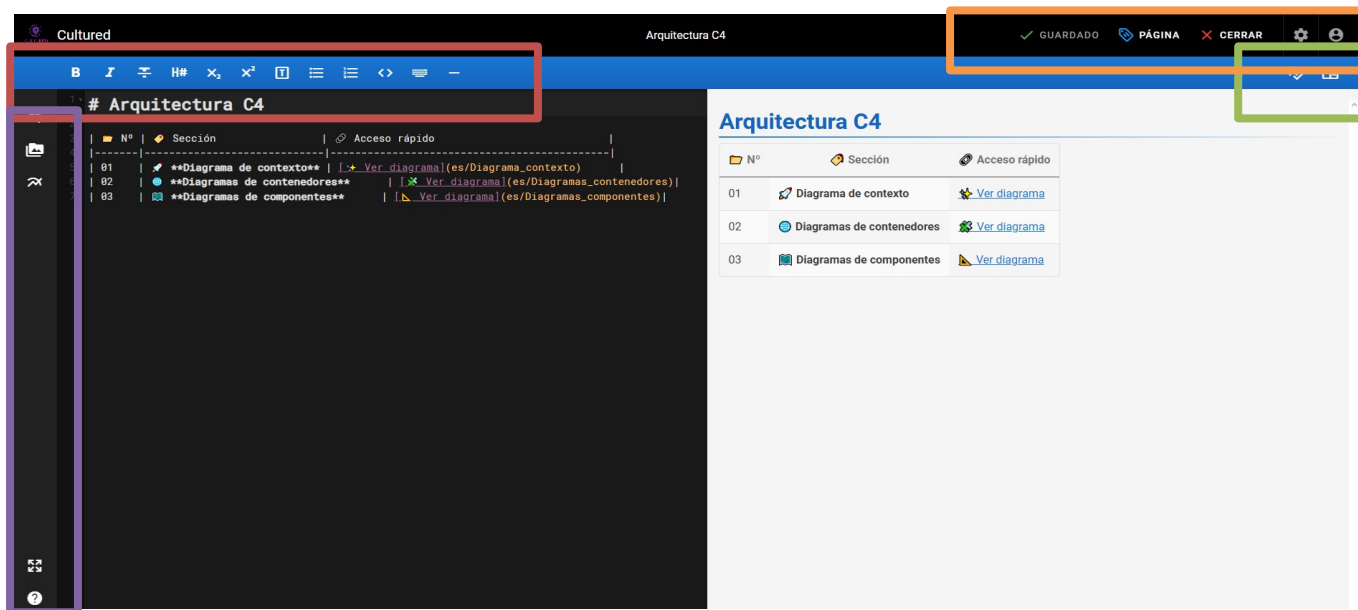


Figuras 8. Vista markdown

Fuente: Captura de Pantalla Aplicativo

Esta es la vista en **Markdown**, donde el diseño resulta sencillo de implementar. En el acceso rápido se empleó la notación **snake\_case**, lo que garantiza un formato ordenado y consistente.


 ALCALDÍA MAYOR DE BOGOTÁ D.C. SECRETARÍA DE CULTURA, RECREACIÓN Y DEPORTE	<b>OFICINA DE TECNOLOGÍAS DE LA INFORMACIÓN</b>	CÓDIGO: TIC-MN-05
	<b>CULTURED  MANUAL DE USUARIO  USO DE LA WIKI</b>	FECHA: 30/04/2026 Página 12 de 15



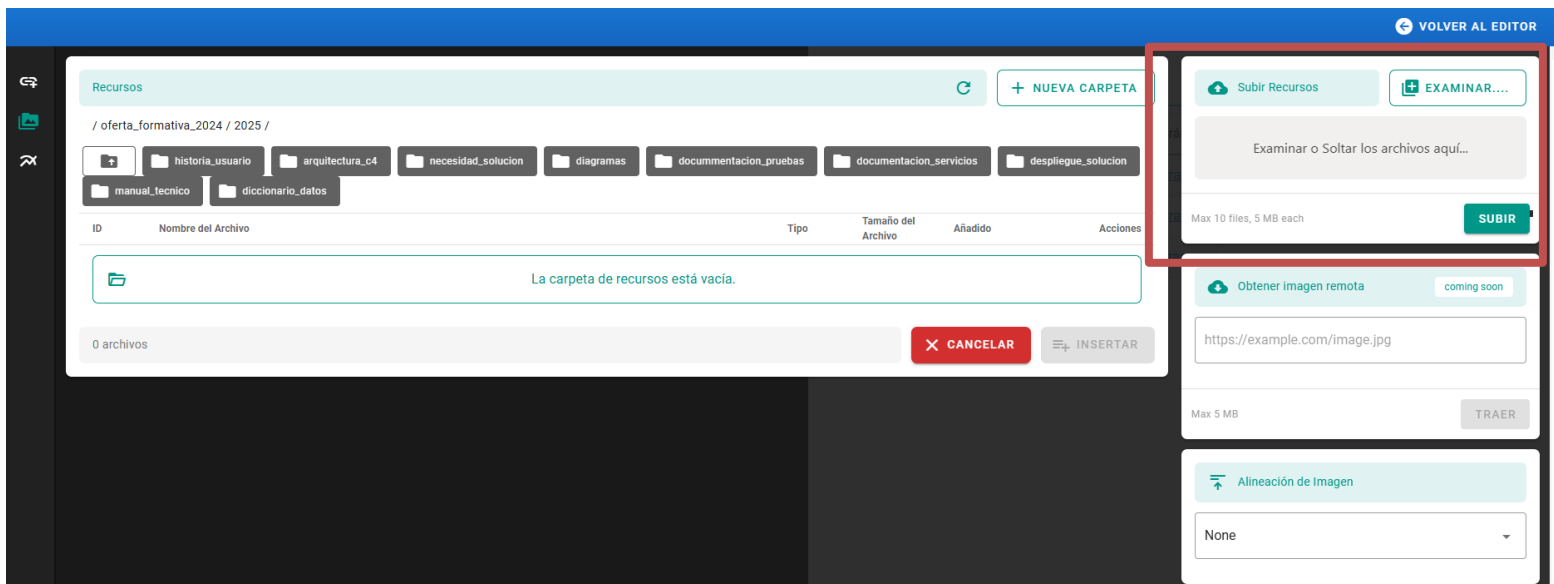
*Figuras SEQ Figuras \\* ARABIC 9. Explicación de cada acción*

Fuente: Captura de Pantalla Aplicativo

- **Sección en naranja:** Corresponde a las herramientas de Markdown que permiten aplicar diferentes formatos, como encabezados del nivel 1 al 6, texto en negrilla, entre otros.
- **Sección en verde:** Contiene las opciones para guardar cambios, visualizar el contenido de la página, editar el nombre, descripción y ruta, así como la opción de cerrar para salir del editor.
- **Sección en gris:** Permite activar o desactivar el corrector ortográfico y cerrar la vista previa que aparece en la parte derecha de la pantalla.

 <b>ALCALDÍA MAYOR DE BOGOTÁ D.C.</b> SECRETARÍA DE CULTURA, RECREACIÓN Y DEPORTE	<b>OFICINA DE TECNOLOGÍAS DE LA INFORMACIÓN</b>	CÓDIGO: TIC-MN-05	
			VERSIÓN: 1
	<b>CULTURED MANUAL DE USUARIO USO DE LA WIKI</b>		FECHA: 30/04/2026
			Página 13 de 15


- **Sección en amarillo:** Incluye las funciones para insertar enlaces, recursos y diagramas, además de las opciones de pantalla completa y de ayudas de formato Markdown.



*Figuras SEQ Figuras \\* ARABIC 10. Vista inserción de recursos*

Fuente: Captura de Pantalla Aplicativo

Vista de ejemplo de la **inserción de recursos**. En la parte central se observa la estructura de carpetas y, en el panel derecho (sección resaltada en naranja), la opción para **subir recursos**. El sistema permite cargar hasta **10 archivos**, incluyendo imágenes, con un límite máximo de **5 MB** por archivo. Una vez seleccionados, al hacer clic en el botón **Subir**, se inicia el cargue correspondiente.


	<b>OFICINA DE TECNOLOGÍAS DE LA INFORMACIÓN</b>	CÓDIGO: TIC-MN-05
		VERSIÓN: 1
	<b>CULTURED MANUAL DE USUARIO USO DE LA WIKI</b>	FECHA: 30/04/2026
		Página 14 de 15

● **Control de cambios**

No.	CAMBIOS REALIZADOS
1	Primera versión de documento tramitada con el Caso #150324

● **Responsables de elaboración, revisión y aprobación**

ELABORADO POR <i>Persona(s) responsable(s) de crear, proyectar la modificación y/o ajuste del documento</i>	APROBADO POR <i>Líder del Proceso quién debe hacer cumplir el contenido establecido en el documento</i>	REVISADO POR <i>Persona(s) de la OAP responsable(s) de verificar que el documento contenga los lineamientos establecidos</i>	AVALADO POR <i>Jefe de la Oficina Asesora de Planeación</i>
NOMBRE: Jose Enrique Giraldo Otero - Alvaro Fabian Valderrama Fonseca	NOMBRE: Javier Enrique Mariño Navarro	NOMBRE: Cristian Camilo Cabra Neira	NOMBRE: Luis Fernando Mejia Castro
CARGO: Contratistas de la Oficina de Tecnologías de la Información	CARGO: Jefe de Oficina de Tecnologías de la Información	CARGO: Contratista de la Oficina Asesora de Planeación	CARGO: Jefe de la Oficina Asesora de Planeación
FIRMA: Electrónica	FIRMA: Electrónica	FIRMA: Electrónica	FIRMA: Electrónica

 <p>ALCALDÍA MAYOR DE BOGOTÁ D.C. SECRETARÍA DE CULTURA, RECREACIÓN Y DEPORTE</p>	<b>OFICINA DE TECNOLOGÍAS DE LA INFORMACIÓN</b>	CÓDIGO: TIC-MN-05
		VERSIÓN: 1
	<b>CULTURED MANUAL DE USUARIO USO DE LA WIKI</b>	FECHA: 30/04/2026
		Página 15 de 15

<b>Documento 20261600257233 firmado electrónicamente por:</b>	
<b>Javier Enrique Mariño Navarro</b>	Jefe Oficina de Tecnologías de la Información Oficina de Tecnologías de la Información Fecha firma: 30-04-2026 09:56:06
<b>Jose Enrique Giraldo Otero</b>	Contratista Oficina de Tecnologías de la Información Fecha firma: 29-04-2026 21:32:41
<b>Alvaro Fabian Valderrama Fonseca</b>	Contratista Oficina de Tecnologías de la Información Fecha firma: 29-04-2026 19:14:19
<b>Luis Fernando Mejia Castro</b>	Jefe Oficina Asesora de Planeación Oficina Asesora de Planeación Fecha firma: 14-05-2026 16:36:56
<b>Cristian Camilo Cabra Neira</b>	Contratista Oficina Asesora de Planeación Fecha firma: 14-05-2026 14:53:17
<b>Revisó:</b>	Nidia Patricia Rodríguez Rodríguez - Profesional Especializado Código 222 Grado 19 - Oficina de Tecnologías de la Información
 2631881acf3c5f7d13fdacdec8795b4a80c5118284172229ead73a64c664d7ef Codigo de Verificación CV: 729b9	