

Boletín de
ejecución
presupuestal del
Sector Cultura,
Recreación y
Deporte

Con corte al
31/12/2025



Ranking por % Compromisos

Entidades del Sector Cultura, Recreación y Deporte

Cifras en millones de \$

ENTIDAD	APROPIACIÓN DISPONIBLE	COMPROMISOS	% COMPR.	PUESTO % Girado.
IDARTES	\$ 225.481	\$ 223.221	99,00%	▲ 13
OFB	\$ 42.705	\$ 41.910	98,10%	▲ 23
SCRD	\$ 269.175	\$ 262.254	97,40%	▲ 26
IDPC	\$ 28.424	\$ 27.606	97,10%	▲ 29
FUGA	\$ 50.810	\$ 47.576	93,60%	▲ 35
IDRD	\$ 546.189	\$ 500.360	91,60%	▲ 38

→ 96,7%

Fuente: SDH-DDP-SFD (Informe Semanal de Inversión publicado 19 de enero de 2025, página 8), con corte al 31 de diciembre de 2025, que corresponde al último reporte publicado por la SDH

Ranking % Giros

Entidades del Sector Cultura, Recreación y Deporte

Cifras en millones de \$

ENTIDAD	APROPIACIÓN DISPONIBLE	GIROS	% GIROS	PUESTO % Girado.
OFB	\$ 42.705	\$ 36.918	86,40%	▲ 15
IDARTES	\$ 225.481	\$ 193.674	85,90%	▲ 16
FUGA	\$ 50.810	\$ 41.658	82,00%	▲ 22
IDPC	\$ 28.424	\$ 22.557	79,40%	▲ 28
SCRD	\$ 269.175	\$ 212.549	79,00%	▲ 29
IDRD	\$ 546.189	\$ 346.787	63,50%	▲ 36

81,4%

Fuente: SDH-DDP-SFD (Informe Semanal de Inversión publicado 19 de enero de 2026, página 8), con corte al 31 de diciembre de 2025, que corresponde al último reporte publicado por la SDH.

Ejecución presupuestal de gastos de funcionamiento e inversión del Sector a 31/12/2025

Cifras en millones de pesos

ENTIDAD	FUNCIONAMIENTO					INVERSIÓN					TOTAL GASTOS				
	APROPIACIÓN DISPONIBLE	COMPROMISOS ACUMULADOS	GIROS ACUMULADOS		APROPIACIÓN DISPONIBLE	COMPROMISOS ACUMULADOS	GIROS ACUMULADOS		APROPIACIÓN DISPONIBLE	COMPROMISOS ACUMULADOS	GIROS ACUMULADOS				
SCRD	\$ 38.063	\$ 35.170	92,40%	\$ 34.086	89,55%	\$ 269.175	\$ 262.254	97,43%	\$ 212.549	78,96%	\$ 307.237	\$ 297.424	96,81%	\$ 246.635	80,28%
IDRD	\$ 52.524	\$ 49.552	94,34%	\$ 46.925	89,34%	\$ 546.189	\$ 500.360	91,61%	\$ 346.787	63,49%	\$ 598.713	\$ 549.912	91,85%	\$ 393.712	65,76%
IDARTES	\$ 19.407	\$ 18.485	95,25%	\$ 18.305	94,32%	\$ 225.481	\$ 223.221	99,00%	\$ 193.674	85,89%	\$ 244.889	\$ 241.706	98,70%	\$ 211.979	86,56%
OFB	\$ 42.300	\$ 42.203	99,77%	\$ 41.731	98,66%	\$ 42.705	\$ 41.910	98,14%	\$ 36.918	86,45%	\$ 85.005	\$ 84.113	98,95%	\$ 78.649	92,52%
IDPC	\$ 17.624	\$ 17.291	98,11%	\$ 16.765	95,12%	\$ 28.424	\$ 27.606	97,12%	\$ 22.557	79,36%	\$ 46.048	\$ 44.897	97,50%	\$ 39.321	85,39%
FUGA	\$ 8.452	\$ 8.277	97,93%	\$ 7.948	94,03%	\$ 50.810	\$ 47.576	93,63%	\$ 41.658	81,99%	\$ 59.262	\$ 55.852	94,25%	\$ 49.605	83,71%
TOTAL SECTOR	\$ 178.370	\$ 170.978	95,9%	\$ 165.760	92,93%	\$ 1.162.784	\$ 1.102.927	94,9%	\$ 854.143	73,46%	\$ 1.341.154	\$ 1.273.905	95,0%	\$ 1.019.902	76,05%
CANAL	\$ 60.025	\$ 52.538	86,46%	\$ 47.872	82,23%	\$ 12.222	\$ 12.222	100,00%	\$ 12.222	100,00%	\$ 72.246	\$ 64.759	89,64%	\$ 60.094	83,18%
TOTAL SECTOR	\$ 238.395	\$ 223.515	93,8%	\$ 213.632	89,61%	\$ 1.175.005	\$ 1.115.149	94,9%	\$ 866.364	73,7%	\$ 1.413.400	\$ 1.338.664	94,7%	\$ 1.079.996	76,41%

Fuente:Entidades

Cálculos y diseño:SCRD-OAP

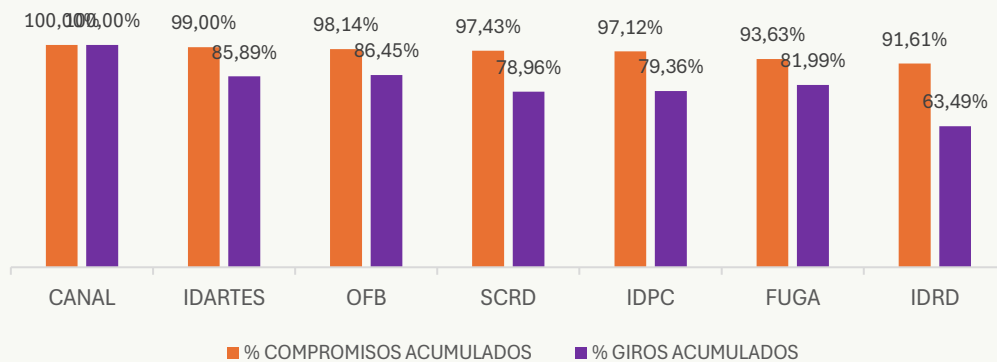
(*) Se incluyen como parte del componente de funcionamiento los gastos de funcionamiento y los gastos de operación comercial

Ejecución presupuestal de gastos de Inversión del Sector a 31/12/2025

Inversión

Cifras en millones de \$

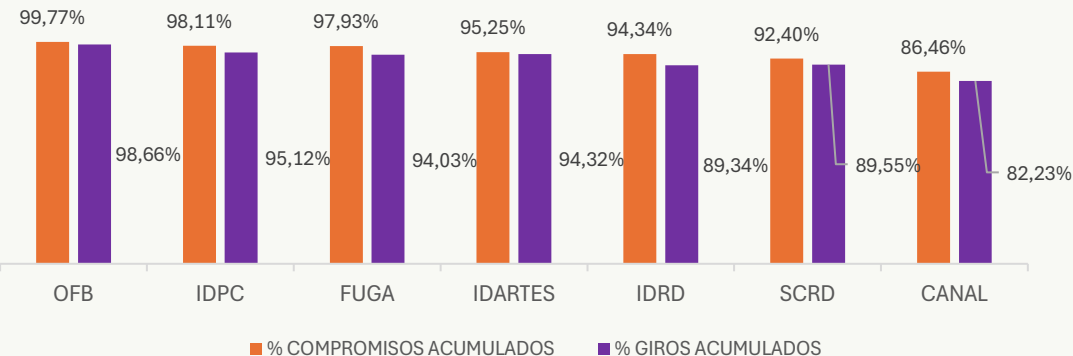
ENTIDAD	COMPROMISOS ACUMULADOS	% COMPROMISOS ACUMULADOS	% GIROS ACUMULADOS
CANAL	\$ 12.222	100,00%	100,00%
IDARTES	\$ 223.221	99,00%	85,89%
OFB	\$ 41.910	98,14%	86,45%
SCRD	\$ 262.254	97,43%	78,96%
IDPC	\$ 27.606	97,12%	79,36%
FUGA	\$ 47.576	93,63%	81,99%
IDRD	\$ 500.360	91,61%	63,49%
TOTAL SECTOR	\$ 1.115.149	94,91%	73,73%



Fuente: SCRD

Cálculos y diseño: SCRD-OAP

Ejecución presupuestal de gastos Funcionamiento del Sector a 31/12/2025



Funcionamiento

Cifras en millones de \$

ENTIDAD	COMPROMISOS ACUMULADOS	% COMPROMISOS ACUMULADOS	% GIROS ACUMULADOS
OFB	\$ 42.203	99,77%	98,66%
IDPC	\$ 17.291	98,11%	95,12%
FUGA	\$ 8.277	97,93%	94,03%
IDARTES	\$ 18.485	95,25%	94,32%
IDRD	\$ 49.552	94,34%	89,34%
SCRCD	\$ 35.170	92,40%	89,55%
CANAL	\$ 52.538	86,46%	82,23%
TOTAL SECTOR	\$ 223.515	93,76%	89,61%

Fuente: SCRCD

Cálculos y diseño: SCRCD-OAP



Ejecución
presupuestal
por entidad

SCRD - Ejecución presupuestal detallada a 31/12/2025

Ranking PDD BCS

Cifras en millones de pesos

No	PROYECTO DE INVERSIÓN	APROPIACIÓN DISPONIBLE	COMPROMISOS ACUMULADOS	% COMPROMISOS ACUMULADOS	GIROS ACUMULADOS	% GIROS ACUMULADOS
1	7970 - Fortalecimiento del acceso a la cultura escrita de los habitantes de Bogotá D.C.	\$ 55.788	\$ 55.787	100,0%	\$ 51.680	93%
2	8036 - Fortalecimiento Institucional para una Gobernanza Pública Confiable en Bogotá D.C.	\$ 14.324	\$ 14.321	100,0%	\$ 13.830	97%
3	7893 - Formación Artística, Cultural y Deportiva a lo largo de la vida	\$ 3.940	\$ 3.932	99,8%	\$ 3.553	90%
4	7929 - Fortalecimiento de alianzas estratégicas a nivel bilateral y multilateral	\$ 30.568	\$ 30.318	99,2%	\$ 25.067	82%
5	8027 - Fortalecimiento de la gobernanza territorial, la participación incidente y la atención diferenciada de los grupos étnicos, etarios y sectores sociales	\$ 13.354	\$ 13.057	97,8%	\$ 11.153	84%
6	7959 - Fortalecimiento de la sostenibilidad económica del sector cultural y creativo	\$ 10.202	\$ 9.944	97,5%	\$ 8.602	84%
7	7957 - Fortalecimiento de prácticas y transformaciones culturales, patrimoniales, urbanas y sociales para el bienestar integral de Bogotá D.C.	\$ 14.766	\$ 14.328	97,0%	\$ 11.791	80%
8	7990 - Asistencia Técnica para el desarrollo de infraestructuras culturales sostenibles en el Distrito Capital Bogotá D.C	\$ 55.292	\$ 53.439	96,6%	\$ 33.990	61%
9	7991 - Innovación y cambio cultural para la transformación de comportamientos que promuevan el orgullo por la ciudad de Bogotá D.C	\$ 22.501	\$ 21.665	96,3%	\$ 14.447	64%
10	7965 - Fortalecimiento del fomento para el desarrollo de procesos culturales sostenibles en Bogotá D.C	\$ 48.439	\$ 45.463	93,9%	\$ 38.437	79%
TOTAL INVERSIÓN		\$ 269.175	\$ 262.254	97,43%	\$ 212.549	79%



IDRD - Ejecución presupuestal detallada a 31/12/2025 Ranking PDD BCS

Cifras en millones de pesos

No	PROYECTO DE INVERSIÓN	APROPIACIÓN DISPONIBLE	COMPROMISOS ACUMULADOS	% COMPROMISOS ACUMULADOS	GIROS ACUMULADOS	% GIROS ACUMULADOS
1	8167- Fortalecimiento de la economía del deporte y la recreación en Bogotá D.C	\$ 2.300	\$ 2.300	100,0%	\$ 1.925	84%
2	8162- Administración de parques y escenarios confiables y seguros para promover el encuentro y apropiación del espacio público de Bogotá D.C	\$ 219.969	\$ 219.887	100,0%	\$ 143.538	65%
3	8159- Formación integral de la primera infancia, infancia, adolescencia y juventud a través de procesos de exploración, apropiación e iniciación mediante el juego y el deporte en Bogotá D.C.	\$ 26.100	\$ 26.083	99,9%	\$ 20.221	77%
4	8165- Fortalecimiento de la capacidad institucional para una gestión pública, eficiente y oportuna en Bogotá D.C.	\$ 14.865	\$ 14.770	99,4%	\$ 13.218	89%
5	8155- Desarrollo de programas recreativos y de actividad física en Bogotá D.C	\$ 63.276	\$ 62.794	99,2%	\$ 45.184	71%
6	8168- Fortalecimiento de la gestión recreodeportiva, la participación incidente y la construcción de comunidad desde los barrios en Bogotá D.C	\$ 4.000	\$ 3.958	98,9%	\$ 2.782	70%
7	8154- Implementación de los programas de BOGOTÁ DEPORTIVA desde la iniciación hasta el rendimiento en Bogotá D.C.	\$ 74.528	\$ 73.376	98,5%	\$ 61.168	82%
8	8169 - Construcción y adecuación de parques y escenarios recreodeportivos para el encuentro y disfrute de los habitantes de Bogotá D.C.	\$ 141.151	\$ 97.192	68,9%	\$ 58.751	42%
TOTAL INVERSIÓN		\$ 546.189	\$ 500.360	91,61%	\$ 346.787	63%

Fuente: IDRD

Cálculos y diseño: SCRD-OAP



ALCALDÍA MAYOR DE BOGOTÁ D.C.

CULTURA, RECREACIÓN Y DEPORTE



IDARTES - Ejecución presupuestal detallada a 31/12/2025

Ranking PDD BCS

Cifras en millones de pesos

No.	PROYECTO DE INVERSIÓN	APROPIACIÓN DISPONIBLE	COMPROMISOS ACUMULADOS	% COMPROMISOS ACUMULADOS	GIROS ACUMULADOS	% GIROS ACUMULADOS
1	8050- Implementación de prácticas artísticas y creativas para la promoción del bienestar y la innovación social en Bogotá D.C.	\$ 8.076	\$ 8.076	100,0%	\$ 5.472	68%
2	8068- Implementación del ecosistema sostenible para las artes en Bogotá D.C.	\$ 1.354	\$ 1.354	100,0%	\$ 1.266	94%
3	8024- Fortalecimiento y posicionamiento del sector artístico mediante la promoción del conocimiento y la internacionalización cultural en Bogotá D.C.	\$ 2.281	\$ 2.281	100,0%	\$ 1.879	82%
4	8077- Fortalecimiento de las prácticas artísticas en el espacio público, para promover la convivencia, apropiación ciudadana y la generación de confianza en Bogotá D.C.	\$ 38.414	\$ 38.414	100,0%	\$ 35.582	93%
5	7997- Generación de contenidos digitales de experiencias y formación artística para la apropiación en Bogotá D.C.	\$ 838	\$ 838	100,0%	\$ 761	91%
6	8058- Adecuación, mantenimiento y modernización de los equipamientos culturales a cargo del Idartes en Bogotá D.C.	\$ 13.500	\$ 13.495	100,0%	\$ 10.431	77%
7	8006- Fortalecimiento de la infraestructura tecnológica, comunicativa y la gestión institucional para la cualificación de capacidades y mejoramiento de los servicios dirigidos a la ciudadanía en Bogotá D.C.	\$ 24.265	\$ 24.237	99,9%	\$ 20.523	85%
8	8028- Implementación de procesos de formación artística con las comunidades en Bogotá D.C	\$ 42.585	\$ 42.523	99,9%	\$ 37.510	88%
9	7962- Consolidación de procesos desde las artes que aporten al desarrollo integral de la primera infancia en Bogotá D.C.	\$ 9.397	\$ 9.371	99,7%	\$ 8.813	94%
10	7979- Consolidación de procesos creativos, innovadores, incluyentes, participativos y de transformación social a través del fomento a las prácticas artísticas en Bogotá D.C.	\$ 45.033	\$ 44.711	99,3%	\$ 39.428	88%
11	8002- Consolidación de la Red de Escenarios Culturales en Bogotá D.C.	\$ 39.740	\$ 37.923	95,4%	\$ 32.008	81%
TOTAL INVERSIÓN		\$ 225.481	\$ 223.221	99,00%	\$ 193.674	86%

OFB - Ejecución presupuestal detallada a 31/12/2025

Ranking PDD BCS

Cifras en millones de pesos

No	PROYECTO DE INVERSIÓN	APROPIACIÓN DISPONIBLE	COMPROMISOS ACUMULADOS	% COMPROMISOS ACUMULADOS	GIROS ACUMULADOS	% GIROS ACUMULADOS
1	8128 Fortalecimiento Ciudad Creativa de la Música Bogotá D.C.	\$ 14.554	\$ 14.547	100,0%	\$ 12.705	87%
2	8137 Implementación programa de fomento de la Orquesta Filarmónica Bogotá D.C.	\$ 2.000	\$ 1.999	99,9%	\$ 1.901	95%
3	8135 Consolidación Programa de Formación Musical "Vamos a la Filarmónica" Bogotá D.C.	\$ 23.054	\$ 22.757	98,7%	\$ 20.200	88%
4	8142- Mantenimiento equipamientos culturales de la OFB Bogotá D.C.	\$ 272	\$ 231	85,0%	\$ 143	53%
5	8139 Fortalecimiento capacidad administrativa y de la gestión institucional de la OFB Bogotá D.C.	\$ 2.825	\$ 2.376	84,1%	\$ 1.969	70%
TOTAL INVERSIÓN		\$ 42.705	\$ 41.910	98,14%	\$ 36.918	86%

Fuente: OFB
Cálculos y diseño: SCRD-OAP

IDPC Ejecución presupuestal detallada a 31/12/2025

Ranking PDD BCS

Cifras en millones de pesos

No.	PROYECTO DE INVERSIÓN	APROPIACIÓN DISPONIBLE	COMPROMISOS ACUMULADOS	% COMPROMISOS ACUMULADOS	GIROS ACUMULADOS	% GIROS ACUMULADOS
1	8136- Desarrollo de acciones para la gestión del patrimonio arqueológico de Bogotá D.C.	\$ 1.867	\$ 1.867	100,0%	\$ 1.653	89%
2	8171- Implementación de procesos de valoración para el inventario del patrimonio cultural material en Bogotá D.C.	\$ 485	\$ 485	100,0%	\$ 251	52%
3	7963- Desarrollo de instrumentos de planeación y gestión territorial asociados a los patrimonios de Bogotá D.C	\$ 1.825	\$ 1.811	99,2%	\$ 1.720	94%
4	8152- Desarrollo de acciones de intervención para la protección y conservación de los valores del paisaje histórico, urbano y rural de los espacios patrimoniales de Bogotá D.C.	\$ 4.065	\$ 3.981	97,9%	\$ 2.286	56%
5	8150 - Consolidación de estrategias y mecanismos que aporten al reconocimiento, divulgación y apropiación de los patrimonios a nivel territorial y poblacional en Bogotá D.C.	\$ 6.672	\$ 6.529	97,9%	\$ 5.496	82%
6	8161- Mejoramiento de la capacidad institucional para la atención de trámites y servicios orientados a la intervención, protección y conservación del patrimonio cultural material de Bogotá D.C.	\$ 4.265	\$ 4.109	96,3%	\$ 3.283	77%
7	7989- Fortalecimiento de la eficiencia administrativa del Instituto Distrital de Patrimonio Cultural de Bogotá D.C.	\$ 7.905	\$ 7.571	95,8%	\$ 6.803	86%
8	8151- Desarrollo de procesos pedagógicos en patrimonio cultural con niños, niñas, adolescentes, jóvenes y otros actores en Bogotá D.C.	\$ 678	\$ 649	95,7%	\$ 563	83%
9	8144- Desarrollo de procesos de valoración, identificación, documentación y registro de prácticas y manifestaciones del patrimonio vivo en Bogotá D.C.	\$ 663	\$ 605	91,3%	\$ 501	76%
TOTAL INVERSIÓN		\$ 28.424	\$ 27.606	97,12%	\$ 22.557	79%

Fuente: IDPC
Cálculos y diseño: SCRD-OAP

FUGA - Ejecución presupuestal detallada a 31/12/2025

Ranking PDD BCS

Cifras en millones de pesos

No.	PROYECTO DE INVERSIÓN	APROPIACIÓN DISPONIBLE	COMPROMISOS ACUMULADOS	% COMPROMISOS ACUMULADOS	GIROS ACUMULADOS	% GIROS ACUMULADOS
1	7926 - Fortalecimiento del ecosistema artístico y cultural en el Centro de Bogotá D.C.	\$ 5.846	\$ 5.846	100,0%	\$ 5.224	89%
2	7922 - Consolidación del Distrito Creativo en el Bronx para la revitalización del centro de la ciudad Bogotá D.C.	\$ 23.630	\$ 23.567	99,7%	\$ 23.512	100%
3	7924 - Consolidación del ecosistema de la economía cultural y creativa del centro de Bogotá D.C	\$ 5.441	\$ 5.425	99,7%	\$ 4.590	84%
4	7921 - Fortalecimiento institucional de la FUGA Bogotá D.C.	\$ 3.848	\$ 3.817	99,2%	\$ 3.648	95%
5	7925- Fortalecimiento de espacios de transformación cultural, memoria, valoración social y participación incidente en el Centro de la Ciudad Bogotá D.C.	\$ 3.158	\$ 3.114	98,6%	\$ 2.738	87%
6	7923 - Mantenimiento de los equipamientos de la FUGA para la circulación artística en el Centro de Bogotá D.C.	\$ 8.887	\$ 5.806	65,3%	\$ 1.945	22%
TOTAL INVERSIÓN		\$ 50.810	\$ 47.576	93,63%	\$ 41.658	82%

Fuente: FUGA

Cálculos y diseño: SCRD-OAP

CANAL CAPITAL - Ejecución presupuestal detallada a 31/12/2025 Ranking PDD BCS

Cifras en millones de pesos

No	PROYECTO DE INVERSIÓN	APROPIACIÓN DISPONIBLE	COMPROMISOS ACUMULADOS	% COMPROMISOS ACUMULADOS	GIROS ACUMULADOS	% GIROS ACUMULADOS
1	0101 - Incremento de capacidad instalada para la producción y circulación masiva de contenidos audiovisuales y digitales en el Canal público de Bogotá D.C.	\$ 12.222	\$ 12.222	100,0%	\$ 12.222	100%
TOTAL INVERSIÓN DIRECTA		\$ 12.222	\$ 12.222	100,00%	\$ 12.222	100%

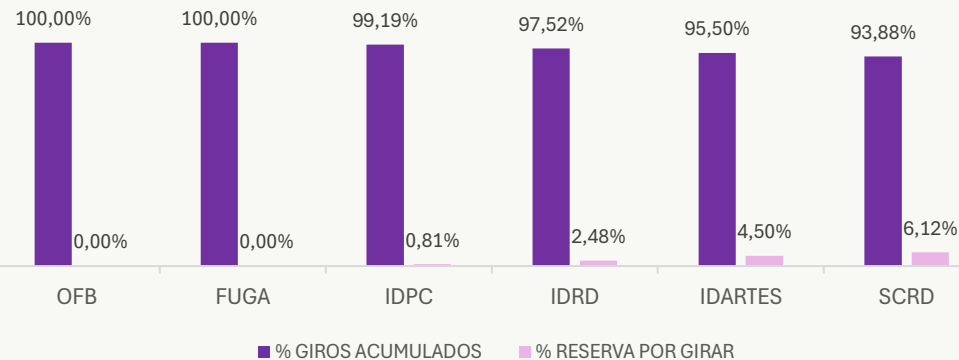
Giro de reservas presupuestales de inversión del Sector



Porcentaje acumulado de Giro de Reservas presupuestales por entidad componente inversión Vs porcentaje acumulado de Reservas por Girar al 31 de diciembre de 2025

Cifras en millones de pesos

ENTIDAD	RESERVA CONSTITUIDA	RESERVA DEFINITIVA	GIROS ACUMULADOS DE RESERVAS	RESERVA POR GIRAR
SCRD	\$ 36.645	\$ 35.222	\$ 33.066	\$ 2.156
IDRD	\$ 126.548	\$ 124.415	\$ 121.329	\$ 3.087
IDARTES	\$ 24.449	\$ 24.183	\$ 23.094	\$ 1.089
OFB	\$ 3.089	\$ 3.021	\$ 3.021	\$ 0
IDPC	\$ 6.008	\$ 5.830	\$ 5.783	\$ 47
FUGA	\$ 1.706	\$ 1.693	\$ 1.693	\$ 0
TOTAL SECTOR	\$ 198.445	\$ 194.364	\$ 187.986	\$ 6.378
CANAL	\$ 0	\$ 0	\$ 0	\$ 0
TOTAL SECTOR	\$ 198.445	\$ 194.364	\$ 187.986	\$ 6.378



Fuente: Entidades del Sector C.R.D
Cálculos y diseño: SCR-D-OAP

Giro de reservas
presupuestales
de inversión por
entidad



SCRD - Ejecución detallada de las reservas presupuestales a 31/12/2025

PDD UNCSAB

Cifras en millones de pesos

PROYECTO DE INVERSIÓN	RESERVA DEFINITIVA	GIROS ACUMULADOS	% GIROS ACUMULADOS	RESERVA POR GIRAR	% RESERVA POR GIRAR
7646 - Fortalecimiento a la gestión, la innovación tecnológica y la comunicación pública de la SCRD	\$ 278	\$ 278	100,0%	\$ 0	0,0%
7648 - Fortalecimiento estratégico de la gestión cultural territorial, poblacional y de la participación incidente en Bogotá	\$ 61	\$ 61	100,0%	\$ 0	0,0%
7650 - Fortalecimiento de los procesos de fomento cultural para la gestión incluyente en Cultura para la vida cotidiana en Bogotá D.C.	\$ 231	\$ 231	100,0%	\$ 0	0,0%
7654 - Mejoramiento de la infraestructura cultural en la ciudad de Bogotá	\$ 3.135	\$ 2.442	77,9%	\$ 693	22,1%
7656 - Generación de una Estrategia de Internacionalización del Sector Cultura, Recreación y Deporte para la ciudad de Bogotá	\$ 21	\$ 21	100,0%	\$ 0	0,0%
7879 - Fortalecimiento de la Cultura Ciudadana y su Institucionalidad en Bogotá	\$ 164	\$ 149	91,2%	\$ 14	8,8%
7880 - Fortalecimiento de la inclusión a la Cultura Escrita de todos los habitantes de Bogotá	\$ 4.018	\$ 3.969	98,8%	\$ 49	1,2%
7881 - Generación de desarrollo social y económico sostenible a través de actividades culturales y creativas en Bogotá	\$ 30	\$ 30	100,0%	\$ 0	0,0%
7884 - Formación y cualificación para agentes culturales y ciudadanía en Bogotá	\$ 17	\$ 17	100,0%	\$ 0	0,0%
7885 - Aportes para los creadores y gestores culturales de Bogotá	\$ 6	\$ 6	100,0%	\$ 0	0,0%
7886 - Reconocimiento y valoración del patrimonio material e inmaterial de Bogotá	\$ 47	\$ 47	100,0%	\$ 0	0,0%
7887 - Implementación de una estrategia de arte en espacio público en Bogotá	\$ 28	\$ 28	100,0%	\$ 0	0,0%
TOTAL	\$ 8.035	\$ 7.278	90,6%	\$ 757	9,4%

Fuente:SCRD

Cálculos y diseño:SCRD-OAP

SCRD - Ejecución detallada de las reservas presupuestales a 31/12/2025

PDD BCS

Cifras en millones de pesos

PROYECTO DE INVERSIÓN	RESERVA DEFINITIVA	GIROS ACUMULADOS	% GIROS ACUMULADOS	RESERVA POR GIRAR	% RESERVA POR GIRAR
7993 - Formación Artística, Cultural y Deportiva a lo largo de la vida	\$ 26	\$ 26	100,0%	\$ 0	0,0%
7929 - Fortalecimiento de alianzas estratégicas a nivel bilateral y multilateral	\$ 4.158	\$ 4.158	100,0%	\$ 0	0,0%
7957 - Fortalecimiento de prácticas y transformaciones culturales, patrimoniales, urbanas y sociales para el bienestar integral de Bogotá D.C.	\$ 3.063	\$ 3.058	99,9%	\$ 4	0,1%
7959 - Fortalecimiento de la sostenibilidad económica del sector cultural y creativo	\$ 485	\$ 467	96,3%	\$ 18	3,7%
7965 - Fortalecimiento del fomento para el desarrollo de procesos culturales sostenibles en Bogotá D.C	\$ 1.023	\$ 1.023	100,0%	\$ 0	0,0%
7970 - Fortalecimiento del acceso a la cultura escrita de los habitantes de Bogotá D.C.	\$ 3.445	\$ 3.445	100,0%	\$ 0	0,0%
7990 - Asistencia Técnica para el desarrollo de infraestructuras culturales sostenibles en el Distrito Capital Bogotá D.C	\$ 7.294	\$ 6.719	92,1%	\$ 575	7,9%
7991 - Innovación y cambio cultural para la transformación de comportamientos que promuevan el orgullo por la ciudad de Bogotá D.C	\$ 5.210	\$ 4.414	84,7%	\$ 796	15,3%
8027 - Fortalecimiento de la gobernanza territorial, la participación incidente y la atención diferenciada de los grupos étnicos, etarios y sectores sociales	\$ 557	\$ 557	100,0%	\$ 0	0,0%
8036 - Fortalecimiento Institucional para una Gobernanza Pública Confiable en Bogotá D.C.	\$ 1.927	\$ 1.921	99,7%	\$ 6	0,3%
TOTAL	\$ 27.187	\$ 25.788	94,9%	\$ 1.399	5,1%

Fuente:SCRD

Cálculos y diseño:SCRD-OAP

IDRD - Ejecución detallada de las reservas presupuestales a 31/12/2025

PDD UNCSAB

Cifras en millones de pesos

PROYECTO DE INVERSIÓN	RESERVA DEFINITIVA	GIROS ACUMULADOS	% GIROS ACUMULADOS	RESERVA POR GIRAR	% RESERVA POR GIRAR
7850 - Implementación de una estrategia para el desarrollo deportivo y competitivo de Bogotá	\$ 2.483	\$ 2.483	100,0%	\$ 0	0,0%
7851 - Recreación y deporte para la formación ciudadana en Bogotá	\$ 782	\$ 753	96,3%	\$ 29	3,7%
7852 - Construcción de comunidades activas y saludables en Bogotá	\$ 833	\$ 807	96,9%	\$ 26	3,1%
7853 - Administración de parques y escenarios innovadores, sostenibles y con adaptación al cambio climático en Bogotá	\$ 2.960	\$ 2.957	99,9%	\$ 3	0,1%
7854 - Formación de niños, niñas, adolescentes y jóvenes, en las disciplinas deportivas priorizadas, en el marco de la jornada escolar complementaria en Bogotá	\$ 990	\$ 974	98,4%	\$ 16	1,6%
7855 - Fortalecimiento de la economía del sector deporte, recreación y actividad física de Bogotá	\$ 17	\$ 17	100,0%	\$ 0	0,0%
7856 - Construcción y adecuación de escenarios y/o parques deportivos sostenibles para la revitalización urbana en Bogotá	\$ 116	\$ 116	100,0%	\$ 0	0,0%
7857 - Mejoramiento institucional en beneficio de la ciudadanía de Bogotá	\$ 158	\$ 158	100,0%	\$ 0	0,0%
TOTAL	\$ 8.340	\$ 8.267	99,1%	\$ 73	0,9%

Fuente: IDRD

Cálculos y diseño: SCRD-OAP

IDRD - Ejecución detallada de las reservas presupuestales a 31/12/2025

PDD BCS

Cifras en millones de pesos

PROYECTO DE INVERSIÓN	RESERVA DEFINITIVA	GIROS ACUMULADOS	% GIROS ACUMULADOS	RESERVA POR GIRAR	% RESERVA POR GIRAR
8154- Implementación de los programas de BOGOTÁ DEPORTIVA desde la iniciación hasta el rendimiento en Bogotá D.C.	\$ 20.877	\$ 20.808	99,7%	\$ 69	0,3%
8155- Desarrollo de programas recreativos y de actividad física en Bogotá D.C	\$ 25.319	\$ 24.865	98,2%	\$ 454	1,8%
8159- Formación integral de la primera infancia, infancia, adolescencia y juventud a través de procesos de exploración, apropiación e iniciación mediante el juego y el deporte en Bogotá D.C.	\$ 7.934	\$ 7.473	94,2%	\$ 461	5,8%
8162- Administración de parques y escenarios confiables y seguros para promover el encuentro y apropiación del espacio público de Bogotá D.C	\$ 51.656	\$ 51.489	99,7%	\$ 166	0,3%
8165- Fortalecimiento de la capacidad institucional para una gestión pública, eficiente y oportuna en Bogotá D.C.	\$ 3.555	\$ 3.550	99,9%	\$ 4	0,1%
8167- Fortalecimiento de la economía del deporte y la recreación en Bogotá D.C	\$ 606	\$ 606	100,0%	\$ 0	0,0%
8168- Fortalecimiento de la gestión recreodeportiva, la participación incidente y la construcción de comunidad desde los barrios en Bogotá D.C	\$ 100	\$ 100	100,0%	\$ 0	0,0%
8169 - Construcción y adecuación de parques y escenarios recreodeportivos para el encuentro y disfrute de los habitantes de Bogotá D.C.	\$ 6.029	\$ 4.170	69,2%	\$ 1.859	30,8%
TOTAL	\$ 116.075	\$ 113.062	97,4%	\$ 3.013	2,6%

Fuente: IDRD

Cálculos y diseño: SCRD-OAP

Cifras en millones de pesos

PROYECTO DE INVERSIÓN	RESERVA DEFINITIVA	GIROS ACUMULADOS	% GIROS ACUMULADOS	RESERVA POR GIRAR	% RESERVA POR GIRAR
7585 - Fortalecimiento a las Artes, territorios y cotidianidades	\$ 733	\$ 733	100,0%	\$ 0	0,0%
7594 - Desarrollo de las prácticas literarias como derecho	\$ 7	\$ 7	100,0%	\$ 0	0,0%
7600 - Identificación, reconocimiento y valoración de las prácticas artísticas a través del fomento en Bogotá D.C.	\$ 219	\$ 219	100,0%	\$ 0	0,0%
7607 - Actualización Intervención y mejoramiento de la infraestructura cultural para el disfrute de las prácticas artísticas y culturales Bogotá D.C.	\$ 1.316	\$ 1.316	100,0%	\$ 0	0,0%
7614 - Transformación de la Red de Equipamientos Culturales para su Consolidación y sustentabilidad en Bogotá D.C.	\$ 675	\$ 675	100,0%	\$ 0	0,0%
7617 - Aportes al desarrollo integral a través de las artes para la primera infancia en Bogotá D.C.	\$ 47	\$ 47	100,0%	\$ 0	0,0%
7619 - Fortalecimiento de procesos integrales de formación artística a lo largo de la vida. Bogotá D.C.	\$ 269	\$ 269	100,0%	\$ 0	0,0%
7902 - Consolidación integral de la gestión administrativa y modernización institucional en Bogotá	\$ 428	\$ 428	100,0%	\$ 0	0,0%
7909 - Fortalecimiento de las culturas y procesos comunitarios artísticos en los territorios de Bogotá D.C	\$ 10	\$ 10	100,0%	\$ 0	0,0%
TOTAL	\$ 3.705	\$ 3.705	100,0%	\$ 0	0,0%

PROYECTO DE INVERSIÓN	RESERVA DEFINITIVA	GIROS ACUMULADOS	% GIROS ACUMULADOS	RESERVA POR GIRAR	% RESERVA POR GIRAR
7962- Consolidación de procesos desde las artes que aporten al desarrollo integral de la primera infancia en Bogotá D.C.	\$ 242	\$ 242	100,0%	\$ 0	0,0%
7979- Consolidación de procesos creativos, innovadores, incluyentes, participativos y de transformación social a través del fomento a las prácticas artísticas en Bogotá D.C.	\$ 2.265	\$ 2.265	100,0%	\$ 0	0,0%
7997- Generación de contenidos digitales de experiencias y formación artística para la apropiación en Bogotá D.C.	\$ 87	\$ 87	100,0%	\$ 0	0,0%
8002- Consolidación de la Red de Escenarios Culturales en Bogotá D.C.	\$ 4.416	\$ 4.416	100,0%	\$ 0	0,0%
8006- Fortalecimiento de la infraestructura tecnológica, comunicativa y la gestión institucional para la cualificación de capacidades y mejoramiento de los servicios dirigidos a la ciudadanía en Bogotá D.C.	\$ 4.508	\$ 4.508	100,0%	\$ 0	0,0%
8024- Fortalecimiento y posicionamiento del sector artístico mediante la promoción del conocimiento y la internacionalización cultural en Bogotá D.C.	\$ 396	\$ 396	100,0%	\$ 0	0,0%
8028- Implementación de procesos de formación artística con las comunidades en Bogotá D.C.	\$ 3.067	\$ 3.067	100,0%	\$ 0	0,0%
8050- Implementación de prácticas artísticas y creativas para la promoción del bienestar y la innovación social en Bogotá D.C.	\$ 480	\$ 480	100,0%	\$ 0	0,0%
8058- Adecuación, mantenimiento y modernización de los equipamientos culturales a cargo del Idartes en Bogotá D.C.	\$ 2.045	\$ 956	46,8%	\$ 1.089	53,2%
8068- Implementación del ecosistema sostenible para las artes en Bogotá D.C.	\$ 104	\$ 104	100,0%	\$ 0	0,0%
8077- Fortalecimiento de las prácticas artísticas en el espacio público, para promover la convivencia, apropiación ciudadana y la generación de confianza en Bogotá D.C.	\$ 2.867	\$ 2.867	100,0%	\$ 0	0,0%
TOTAL	\$ 20.478	\$ 19.389	94,7%	\$ 1.089	5,3%

OFB - Ejecución detallada de las reservas presupuestales a 31/12/2025

PDD UNCSAB

Cifras en millones de pesos

PROYECTO DE INVERSIÓN	RESERVA DEFINITIVA	GIROS ACUMULADOS	% GIROS ACUMULADOS	RESERVA POR GIRAR	% RESERVA POR GIRAR
7586 - Mantenimiento de los equipamientos culturales de la Orquesta Filarmónica de Bogotá	\$ 17	\$ 17	100,0%	\$ 0	0,0%
7663 - Formación Musical Vamos a la Filarmónica	\$ 288	\$ 288	100,0%	\$ 0	0,0%
7691 - Bogotá Ciudad Filarmónica	\$ 366	\$ 366	100,0%	\$ 0	0,0%
7693 - Implementación del proyecto de estímulos de la OFB en Bogotá	\$ 21	\$ 21	100,0%	\$ 0	0,0%
7697 - Fortalecimiento de la capacidad institucional para el cumplimiento de la misionalidad de la OFB para su relacionamiento con la ciudadanía en Bogotá	\$ 27	\$ 27	100,0%	\$ 0	0,0%
TOTAL	\$ 719	\$ 719	100,0%	\$ 0	0,0%

Fuente: OFB

Cálculos y diseño: SCRD-OAP

OFB - Ejecución detallada de las reservas presupuestales a 31/12/2025

PDD BCS

Cifras en millones de pesos

PROYECTO DE INVERSIÓN	RESERVA DEFINITIVA	GIROS ACUMULADOS	% GIROS ACUMULADOS	RESERVA POR GIRAR	% RESERVA POR GIRAR
8128 Fortalecimiento Ciudad Creativa de la Música Bogotá D.C.	\$ 1.236	\$ 1.236	100,0%	\$ 0	0,0%
8135 Consolidación Programa de Formación Musical "Vamos a la Filarmónica" Bogotá D.C.	\$ 648	\$ 648	100,0%	\$ 0	0,0%
8137 Implementación programa de fomento de la Orquesta Filarmónica Bogotá D.C.	\$ 110	\$ 110	100,0%	\$ 0	0,0%
8139 Fortalecimiento capacidad administrativa y de la gestión institucional de la OFB Bogotá D.C.	\$ 256	\$ 256	100,0%	\$ 0	0,0%
8142- Mantenimiento equipamientos culturales de la OFB Bogotá D.C.	\$ 52	\$ 52	100,0%	\$ 0	0,0%
TOTAL	\$ 2.302	\$ 2.302	100,0%	\$ 0	0,0%

Fuente: OFB

Cálculos y diseño: SCRD-OAP

IDPC - Ejecución detallada de las reservas presupuestales a 31/12/2025

PDD UNCSAB

Cifras en millones de pesos

PROYECTO DE INVERSIÓN	RESERVA DEFINITIVA	GIROS ACUMULADOS	% GIROS ACUMULADOS	RESERVA POR GIRAR	% RESERVA POR GIRAR
7597 - Fortalecimiento de la gestión del Instituto Distrital de Patrimonio Cultural de Bogotá	\$ 88	\$ 88	100,0%	\$ 0	0,0%
7639 - Consolidación de la capacidad institucional y ciudadana para la territorialización, apropiación, fomento, salvaguardia y divulgación del Patrimonio Cultural en Bogotá	\$ 36	\$ 36	100,0%	\$ 0	0,0%
7649 - Consolidación de los patrimonios como referente de ordenamiento territorial en la ciudad de Bogotá	\$ 4	\$ 4	100,0%	\$ 0	0,0%
TOTAL	\$ 128	\$ 128	100,0%	\$ 0	0,0%

Fuente: IDPC

Cálculos y diseño: SCRD-OAP

IDPC - Ejecución detallada de las reservas presupuestales a 31/12/2025

PDD BCS

Cifras en millones de pesos

PROYECTO DE INVERSIÓN	RESERVA DEFINITIVA	GIROS ACUMULADOS	% GIROS ACUMULADOS	RESERVA POR GIRAR	% RESERVA POR GIRAR
7963- Desarrollo de instrumentos de planeación y gestión territorial asociados a los patrimonios de Bogotá D.C.	\$ 389	\$ 389	100,0%	\$ 0	0,0%
7989- Fortalecimiento de la eficiencia administrativa del Instituto Distrital de Patrimonio Cultural de Bogotá D.C.	\$ 1.843	\$ 1.843	100,0%	\$ 0	0,0%
8136- Desarrollo de acciones para la gestión del patrimonio arqueológico de Bogotá D.C.	\$ 611	\$ 583	95,4%	\$ 28	4,6%
8144- Desarrollo de procesos de valoración, identificación, documentación y registro de prácticas y manifestaciones del patrimonio vivo en Bogotá D.C.	\$ 97	\$ 97	100,0%	\$ 0	0,0%
8150 - Consolidación de estrategias y mecanismos que aporten al reconocimiento, divulgación y apropiación de los patrimonios a nivel territorial y poblacional en Bogotá D.C.	\$ 1.250	\$ 1.250	100,0%	\$ 0	0,0%
8151- Desarrollo de procesos pedagógicos en patrimonio cultural con niños, niñas, adolescentes, jóvenes y otros actores en Bogotá D.C.	\$ 142	\$ 142	100,0%	\$ 0	0,0%
8152- Desarrollo de acciones de intervención para la protección y conservación de los valores del paisaje histórico, urbano y rural de los espacios patrimoniales de Bogotá D.C.	\$ 1.118	\$ 1.099	98,3%	\$ 19	1,7%
8161- Mejoramiento de la capacidad institucional para la atención de trámites y servicios orientados a la intervención, protección y conservación del patrimonio cultural material de Bogotá D.C.	\$ 144	\$ 144	100,0%	\$ 0	0,0%
8171- Implementación de procesos de valoración para el inventario del patrimonio cultural material en Bogotá D.C.	\$ 108	\$ 108	100,0%	\$ 0	0,0%
TOTAL	\$ 5.702	\$ 5.655	99,2%	\$ 47	0,8%

Fuente: IDPC

Cálculos y diseño: SCRD-OAP

FUGA - Ejecución detallada de las reservas presupuestales a 31/12/2025

PDD UNCSAB

Cifras en millones de pesos

PROYECTO DE INVERSIÓN	RESERVA DEFINITIVA	GIROS ACUMULADOS	% GIROS ACUMULADOS	RESERVA POR GIRAR	% RESERVA POR GIRAR
7674 - Desarrollo del Bronx Distrito Creativo en Bogotá	\$ 5	\$ 5	100,0%	\$ 0	0,0%
7682 - Desarrollo y fomento a las prácticas artísticas y culturales para dinamizar el centro de Bogotá	\$ 7	\$ 7	100,0%	\$ 0	0,0%
7760 - Modernización de la Arquitectura Institucional de la FUGA	\$ 12	\$ 12	100,0%	\$ 0	0,0%
TOTAL	\$ 23	\$ 23	100,0%	\$ 0	0,0%

Fuente: FUGA

Cálculos y diseño: SCRD-OAP

FUGA - Ejecución detallada de las reservas presupuestales a 31/12/2025

PDD BCS

Cifras en millones de pesos

PROYECTO DE INVERSIÓN	RESERVA DEFINITIVA	GIROS ACUMULADOS	% GIROS ACUMULADOS	RESERVA POR GIRAR	% RESERVA POR GIRAR
7921 - Fortalecimiento institucional de la FUGA Bogotá D.C.	\$ 238	\$ 238	100,0%	\$ 0	0,0%
7922 - Consolidación del Distrito Creativo en el Bronx para la revitalización del centro de la ciudad Bogotá D.C.	\$ 14	\$ 14	100,0%	\$ 0	0,0%
7923 - Mantenimiento de los equipamientos de la FUGA para la circulación artística en el Centro de Bogotá D.C.	\$ 378	\$ 378	100,0%	\$ 0	0,0%
7924 - Consolidación del ecosistema de la economía cultural y creativa del centro de Bogotá D.C	\$ 163	\$ 163	100,0%	\$ 0	0,0%
7925- Fortalecimiento de espacios de transformación cultural, memoria, valoración social y participación incidente en el Centro de la Ciudad Bogotá D.C.	\$ 175	\$ 175	100,0%	\$ 0	0,0%
7926 - Fortalecimiento del ecosistema artístico y cultural en el Centro de Bogotá D.C.	\$ 701	\$ 701	100,0%	\$ 0	0,0%
TOTAL	\$ 1.669	\$ 1.669	100,0%	\$ 0	0,0%


Fuente: FUGA

Cálculos y diseño: SCRD-OAP

ANÁLISIS EJECUCIÓN PRESUPUESTAL SECTOR CULTURA, RECREACIÓN Y DEPORTE DICIEMBRE 2025

Ejecución presupuestal de gastos de Inversión

De acuerdo con la gestión realizada por el Sector Cultura, Recreación y Deporte (CRD) con corte a 31 de diciembre del 2025, se observa que tuvo una apropiación disponible de los gastos de inversión por \$1.175.005 millones, con una ejecución en compromisos acumulados por \$1.115.149 millones que representa el 94,9% y de Giros Acumulados por \$866.364 millones que corresponde al 73,7%. Dicho resultado comparado con el porcentaje promedio de los compromisos y giro ejecutados por las entidades del Distrito Capital publicado en el informe semanal de ejecución presupuestal de inversión directa de la Secretaría de Hacienda con corte a 31 de diciembre del 2025, ubica al sector por debajo del promedio distrital en 1,8% respecto a compromisos acumulados y en 7,7% por debajo con relación a los giros acumulados.



ANÁLISIS EJECUCIÓN PRESUPUESTAL SECTOR CULTURA, RECREACIÓN Y DEPORTE DICIEMBRE 2025

El Sector Cultura, Recreación y Deporte cuenta con reservas definitivas en gastos de inversión con corte a 31 de diciembre de 2025 por valor de \$194.364 millones de pesos, de los cuales se giraron \$187.986 millones que corresponde al 96,72%.





SECRETARÍA DE
CULTURA, RECREACIÓN
Y DEPORTE



Oficina Asesora de Planeación
Secretaría de Cultura, Recreación y Deporte