

Boletín de
ejecución
presupuestal del
Sector Cultura,
Recreación y
Deporte

Con corte al
30/11/2025



Ranking por % Compromisos

Entidades del Sector Cultura, Recreación y Deporte

Cifras en millones de \$

ENTIDAD	APROPIACIÓN DISPONIBLE	COMPROMISOS	% COMPR.	PUESTO % Girado.
OFB	\$ 42.835	\$ 40.665	94,90%	▲ 5
IDARTES	\$ 226.186	\$ 207.502	91,70%	▲ 13
SCRD	\$ 269.891	\$ 245.138	90,80%	▲ 16
FUGA	\$ 50.886	\$ 45.121	88,70%	▲ 23
IDRD	\$ 556.896	\$ 476.397	85,50%	▲ 28
IDPC	\$ 30.662	\$ 22.641	73,80%	▲ 37

82,2%

Fuente: SDH-DDP-SFD (Informe Semanal de Inversión publicado 9 de diciembre, página 8), con corte al 4 de diciembre de 2025, que corresponde al último reporte publicado por la SDH

Ranking % Giros

Entidades del Sector Cultura, Recreación y Deporte

Cifras en millones de \$

ENTIDAD	APROPIACIÓN DISPONIBLE	GIROS	% GIROS	PUESTO % Girado.
OFB	\$ 42.835	\$ 31.211	72,90%	▲ 11
IDARTES	\$ 226.186	\$ 153.744	68,00%	▲ 16
FUGA	\$ 50.886	\$ 33.309	65,50%	▲ 18
SCRD	\$ 269.891	\$ 173.841	64,40%	▲ 20
IDPC	\$ 30.662	\$ 18.429	60,10%	▲ 28
IDRD	\$ 556.896	\$ 287.719	51,70%	▲ 34

66,6%

Fuente: SDH-DDP-SFD (Informe Semanal de Inversión publicado 9 de diciembre, página 8), con corte al 4 de diciembre de 2025, que corresponde al último reporte publicado por la SDH.

Ejecución presupuestal de gastos de funcionamiento e inversión del Sector a 30/11/2025

Cifras en millones de pesos

ENTIDAD	FUNCIONAMIENTO					INVERSIÓN					TOTAL GASTOS				
	APROPIACIÓN DISPONIBLE	COMPROMISOS ACUMULADOS		GIROS ACUMULADOS		APROPIACIÓN DISPONIBLE	COMPROMISOS ACUMULADOS		GIROS ACUMULADOS		APROPIACIÓN DISPONIBLE	COMPROMISOS ACUMULADOS		GIROS ACUMULADOS	
SCRD	\$ 38.111	\$ 35.215	92,40%	\$ 27.301	71,63%	\$ 269.891	\$ 242.045	89,68%	\$ 169.938	62,97%	\$ 308.002	\$ 277.260	90,02%	\$ 197.239	64,04%
IDRD	\$ 52.614	\$ 40.113	76,24%	\$ 37.108	70,53%	\$ 556.896	\$ 455.392	81,77%	\$ 276.341	49,62%	\$ 609.511	\$ 495.505	81,30%	\$ 313.449	51,43%
IDARTES	\$ 19.481	\$ 18.981	97,43%	\$ 14.531	74,59%	\$ 226.186	\$ 204.883	90,58%	\$ 151.514	66,99%	\$ 245.667	\$ 223.863	91,12%	\$ 166.045	67,59%
OFB	\$ 40.312	\$ 32.880	81,56%	\$ 32.126	79,69%	\$ 42.835	\$ 40.536	94,63%	\$ 30.134	70,35%	\$ 83.148	\$ 73.416	88,30%	\$ 62.259	74,88%
IDPC	\$ 17.163	\$ 14.116	82,25%	\$ 13.357	77,82%	\$ 30.662	\$ 22.506	73,40%	\$ 17.697	57,72%	\$ 47.825	\$ 36.621	76,57%	\$ 31.054	64,93%
FUGA	\$ 8.472	\$ 8.068	95,23%	\$ 6.191	73,08%	\$ 50.886	\$ 42.345	83,22%	\$ 32.934	64,72%	\$ 59.358	\$ 50.413	84,93%	\$ 39.125	65,91%
TOTAL SECTOR	\$ 176.153	\$ 149.372	84,8%	\$ 130.613	74,15%	\$ 1.177.357	\$ 1.007.706	85,6%	\$ 678.558	57,63%	\$ 1.353.510	\$ 1.157.078	85,5%	\$ 809.171	59,78%
CANAL	\$ 60.025	\$ 49.912	75,67%	\$ 40.454	68,31%	\$ 12.222	\$ 12.204	99,86%	\$ 10.340	84,61%	\$ 72.246	\$ 62.117	85,98%	\$ 50.794	70,31%
TOTAL SECTOR	\$ 236.178	\$ 199.285	84,4%	\$ 171.066	72,43%	\$ 1.189.578	\$ 1.019.911	85,7%	\$ 688.898	57,9%	\$ 1.425.756	\$ 1.219.195	85,5%	\$ 859.964	60,32%

Fuente:Entidades

Cálculos y diseño:SCRD-OAP

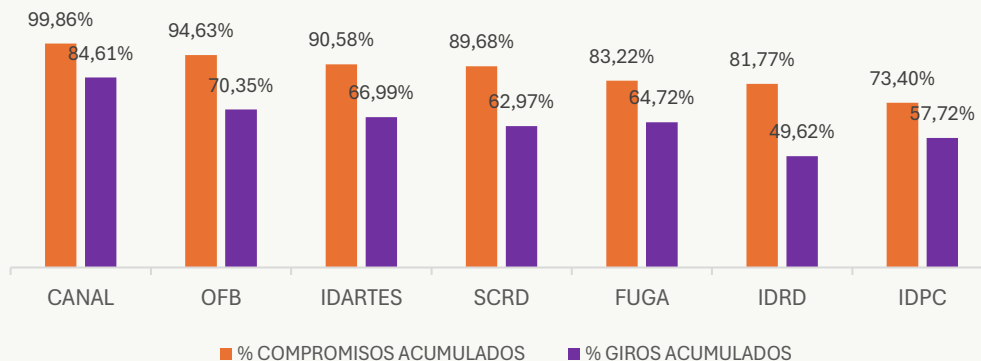
(*) Se incluyen como parte del componente de funcionamiento los gastos de funcionamiento y los gastos de operación comercial

Ejecución presupuestal de gastos de Inversión del Sector a 30/11/2025

Inversión

Cifras en millones de \$

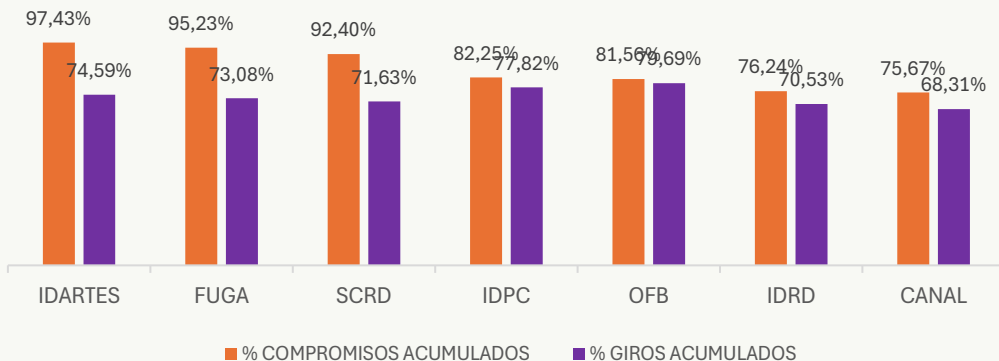
ENTIDAD	COMPROMISOS ACUMULADOS	% COMPROMISOS ACUMULADOS	% GIROS ACUMULADOS
CANAL	\$ 12.204	99,86%	84,61%
OFB	\$ 40.536	94,63%	70,35%
IDARTES	\$ 204.883	90,58%	66,99%
SCRD	\$ 242.045	89,68%	62,97%
FUGA	\$ 42.345	83,22%	64,72%
IDRD	\$ 455.392	81,77%	49,62%
IDPC	\$ 22.506	73,40%	57,72%
TOTAL SECTOR	\$ 1.019.911	85,74%	57,91%



Fuente: SCRD

Cálculos y diseño: SCRD-OAP

Ejecución presupuestal de gastos Funcionamiento del Sector a 30/11/2025



Funcionamiento

Cifras en millones de \$

ENTIDAD	COMPROMISOS ACUMULADOS	% COMPROMISOS ACUMULADOS	% GIROS ACUMULADOS
IDARTES	\$ 18.981	97,43%	74,59%
FUGA	\$ 8.068	95,23%	73,08%
SCRD	\$ 35.215	92,40%	71,63%
IDPC	\$ 14.116	82,25%	77,82%
OFB	\$ 32.880	81,56%	79,69%
IDRD	\$ 40.113	76,24%	70,53%
CANAL	\$ 49.912	75,67%	68,31%
TOTAL SECTOR	\$ 199.285	84,38%	72,43%

Fuente: SCRD

Cálculos y diseño: SCRD-OAP

Ejecución
presupuestal
por entidad



SCRD - Ejecución presupuestal detallada a 30/11/2025

Ranking PDD BCS

Cifras en millones de pesos

No	PROYECTO DE INVERSIÓN	APROPIACIÓN DISPONIBLE	COMPROMISOS ACUMULADOS	% COMPROMISOS ACUMULADOS	GIROS ACUMULADOS	% GIROS ACUMULADOS
1	7893 - Formación Artística, Cultural y Deportiva a lo largo de la vida	\$ 3.940	\$ 3.918	99,5%	\$ 3.158	80%
2	7970 - Fortalecimiento del acceso a la cultura escrita de los habitantes de Bogotá D.C.	\$ 55.788	\$ 55.460	99,4%	\$ 42.524	76%
3	7929 - Fortalecimiento de alianzas estratégicas a nivel bilateral y multilateral	\$ 30.210	\$ 29.186	96,6%	\$ 23.352	77%
4	7959 - Fortalecimiento de la sostenibilidad económica del sector cultural y creativo	\$ 10.280	\$ 9.831	95,6%	\$ 6.269	61%
5	8036 - Fortalecimiento Institucional para una Gobernanza Pública Confiable en Bogotá D.C.	\$ 15.040	\$ 14.133	94,0%	\$ 11.397	76%
6	7990 - Asistencia Técnica para el desarrollo de infraestructuras culturales sostenibles en el Distrito Capital Bogotá D.C	\$ 55.292	\$ 48.167	87,1%	\$ 24.708	45%
7	8027 - Fortalecimiento de la gobernanza territorial, la participación incidente y la atención diferenciada de los grupos étnicos, etarios y sectores sociales	\$ 13.354	\$ 11.480	86,0%	\$ 8.968	67%
8	7957 - Fortalecimiento de prácticas y transformaciones culturales, patrimoniales, urbanas y sociales para el bienestar integral de Bogotá D.C.	\$ 14.966	\$ 12.568	84,0%	\$ 9.340	62%
9	7991 - Innovación y cambio cultural para la transformación de comportamientos que promuevan el orgullo por la ciudad de Bogotá D.C	\$ 22.582	\$ 18.356	81,3%	\$ 10.144	45%
10	7965 - Fortalecimiento del fomento para el desarrollo de procesos culturales sostenibles en Bogotá D.C	\$ 48.439	\$ 38.946	80,4%	\$ 30.078	62%
TOTAL INVERSIÓN		\$ 269.891	\$ 242.045	89,68%	\$ 169.938	63%

IDRD - Ejecución presupuestal detallada a 30/11/2025 Ranking PDD BCS

Cifras en millones de pesos

No	PROYECTO DE INVERSIÓN	APROPIACIÓN DISPONIBLE	COMPROMISOS ACUMULADOS	% COMPROMISOS ACUMULADOS	GIROS ACUMULADOS	% GIROS ACUMULADOS
1	8167- Fortalecimiento de la economía del deporte y la recreación en Bogotá D.C	\$ 2.300	\$ 2.300	100,0%	\$ 1.501	65%
2	8165- Fortalecimiento de la capacidad institucional para una gestión pública, eficiente y oportuna en Bogotá D.C.	\$ 14.865	\$ 14.367	96,7%	\$ 10.550	71%
3	8155- Desarrollo de programas recreativos y de actividad física en Bogotá D.C	\$ 63.276	\$ 61.028	96,4%	\$ 35.342	56%
4	8154- Implementación de los programas de BOGOTÁ DEPORTIVA desde la iniciación hasta el rendimiento en Bogotá D.C.	\$ 74.528	\$ 70.607	94,7%	\$ 49.390	66%
5	8159- Formación integral de la primera infancia, infancia, adolescencia y juventud a través de procesos de exploración, apropiación e iniciación mediante el juego y el deporte en Bogotá D.C.	\$ 27.366	\$ 25.734	94,0%	\$ 16.421	60%
6	8162- Administración de parques y escenarios confiables y seguros para promover el encuentro y apropiación del espacio público de Bogotá D.C	\$ 219.969	\$ 189.062	85,9%	\$ 108.423	49%
7	8168- Fortalecimiento de la gestión recreodeportiva, la participación incidente y la construcción de comunidad desde los barrios en Bogotá D.C	\$ 4.000	\$ 3.070	76,8%	\$ 2.012	50%
8	8169 - Construcción y adecuación de parques y escenarios recreodeportivos para el encuentro y disfrute de los habitantes de Bogotá D.C.	\$ 150.592	\$ 89.222	59,2%	\$ 52.701	35%
TOTAL INVERSIÓN		\$ 556.896	\$ 455.392	81,77%	\$ 276.341	50%



IDARTES - Ejecución presupuestal detallada a 30/11/2025

Ranking PDD BCS

Cifras en millones de pesos

No.	PROYECTO DE INVERSIÓN	APROPIACIÓN DISPONIBLE	COMPROMISOS ACUMULADOS	% COMPROMISOS ACUMULADOS	GIROS ACUMULADOS	% GIROS ACUMULADOS
1	8068- Implementación del ecosistema sostenible para las artes en Bogotá D.C.	\$ 1.354	\$ 1.354	100,0%	\$ 1.028	76%
2	8077- Fortalecimiento de las prácticas artísticas en el espacio público, para promover la convivencia, apropiación ciudadana y la generación de confianza en Bogotá D.C.	\$ 38.414	\$ 38.093	99,2%	\$ 32.757	85%
3	7962- Consolidación de procesos desde las artes que aporten al desarrollo integral de la primera infancia en Bogotá D.C.	\$ 9.397	\$ 9.283	98,8%	\$ 7.464	79%
4	8024- Fortalecimiento y posicionamiento del sector artístico mediante la promoción del conocimiento y la internacionalización cultural en Bogotá D.C.	\$ 2.281	\$ 2.251	98,7%	\$ 1.636	72%
5	7997- Generación de contenidos digitales de experiencias y formación artística para la apropiación en Bogotá D.C.	\$ 838	\$ 810	96,6%	\$ 673	80%
6	8028- Implementación de procesos de formación artística con las comunidades en Bogotá D.C.	\$ 42.585	\$ 40.968	96,2%	\$ 33.250	78%
7	7979- Consolidación de procesos creativos, innovadores, incluyentes, participativos y de transformación social a través del fomento a las prácticas artísticas en Bogotá D.C.	\$ 45.033	\$ 42.344	94,0%	\$ 23.961	53%
8	8006- Fortalecimiento de la infraestructura tecnológica, comunicativa y la gestión institucional para la cualificación de capacidades y mejoramiento de los servicios dirigidos a la ciudadanía en Bogotá D.C.	\$ 24.970	\$ 22.975	92,0%	\$ 16.506	66%
9	8050- Implementación de prácticas artísticas y creativas para la promoción del bienestar y la innovación social en Bogotá D.C.	\$ 8.076	\$ 7.019	86,9%	\$ 4.742	59%
10	8058- Adecuación, mantenimiento y modernización de los equipamientos culturales a cargo del Idartes en Bogotá D.C.	\$ 13.500	\$ 10.684	79,1%	\$ 6.856	51%
11	8002- Consolidación de la Red de Escenarios Culturales en Bogotá D.C.	\$ 39.740	\$ 29.103	73,2%	\$ 22.641	57%
TOTAL INVERSIÓN		\$ 226.186	\$ 204.883	90,58%	\$ 151.514	67%

OFB - Ejecución presupuestal detallada a 30/11/2025

Ranking PDD BCS

Cifras en millones de pesos

No	PROYECTO DE INVERSIÓN	APROPIACIÓN DISPONIBLE	COMPROMISOS ACUMULADOS	% COMPROMISOS ACUMULADOS	GIROS ACUMULADOS	% GIROS ACUMULADOS
1	8128 Fortalecimiento Ciudad Creativa de la Música Bogotá D.C.	\$ 14.554	\$ 14.284	98,1%	\$ 10.305	71%
2	8135 Consolidación Programa de Formación Musical "Vamos a la Filarmónica" Bogotá D.C.	\$ 23.054	\$ 22.218	96,4%	\$ 16.650	72%
3	8137 Implementación programa de fomento de la Orquesta Filarmónica Bogotá D.C.	\$ 2.000	\$ 1.734	86,7%	\$ 1.491	75%
4	8139 Fortalecimiento capacidad administrativa y de la gestión institucional de la OFB Bogotá D.C.	\$ 2.955	\$ 2.133	72,2%	\$ 1.574	53%
5	8142- Mantenimiento equipamientos culturales de la OFB Bogotá D.C.	\$ 272	\$ 167	61,5%	\$ 114	42%
TOTAL INVERSIÓN		\$ 42.835	\$ 40.536	94,63%	\$ 30.134	70%

Fuente: OFB
Cálculos y diseño: SCRD-OAP

IDPC Ejecución presupuestal detallada a 30/11/2025

Ranking PDD BCS

Cifras en millones de pesos

No.	PROYECTO DE INVERSIÓN	APROPIACIÓN DISPONIBLE	COMPROMISOS ACUMULADOS	% COMPROMISOS ACUMULADOS	GIROS ACUMULADOS	% GIROS ACUMULADOS
1	8171- Implementación de procesos de valoración para el inventario del patrimonio cultural material en Bogotá D.C.	\$ 485	\$ 485	100,0%	\$ 105	22%
2	7963- Desarrollo de instrumentos de planeación y gestión territorial asociados a los patrimonios de Bogotá D.C	\$ 1.825	\$ 1.706	93,5%	\$ 1.409	77%
3	8151- Desarrollo de procesos pedagógicos en patrimonio cultural con niños, niñas, adolescentes, jóvenes y otros actores en Bogotá D.C.	\$ 678	\$ 585	86,3%	\$ 476	70%
4	8136- Desarrollo de acciones para la gestión del patrimonio arqueológico de Bogotá D.C.	\$ 1.867	\$ 1.610	86,3%	\$ 1.382	74%
5	8150 - Consolidación de estrategias y mecanismos que aporten al reconocimiento, divulgación y apropiación de los patrimonios a nivel territorial y poblacional en Bogotá D.C.	\$ 6.672	\$ 5.523	82,8%	\$ 4.316	65%
6	8161- Mejoramiento de la capacidad institucional para la atención de trámites y servicios orientados a la intervención, protección y conservación del patrimonio cultural material de Bogotá D.C.	\$ 4.265	\$ 3.387	79,4%	\$ 2.477	58%
7	7989- Fortalecimiento de la eficiencia administrativa del Instituto Distrital de Patrimonio Cultural de Bogotá D.C.	\$ 7.981	\$ 6.283	78,7%	\$ 5.313	67%
8	8144- Desarrollo de procesos de valoración, identificación, documentación y registro de prácticas y manifestaciones del patrimonio vivo en Bogotá D.C.	\$ 663	\$ 508	76,6%	\$ 360	54%
9	8152- Desarrollo de acciones de intervención para la protección y conservación de los valores del paisaje histórico, urbano y rural de los espacios patrimoniales de Bogotá D.C.	\$ 6.227	\$ 2.419	38,8%	\$ 1.858	30%
TOTAL INVERSIÓN		\$ 30.662	\$ 22.506	73,40%	\$ 17.697	58%

Fuente: IDPC
Cálculos y diseño: SCRD-OAP

FUGA - Ejecución presupuestal detallada a 30/11/2025

Ranking PDD BCS

Cifras en millones de pesos

No.	PROYECTO DE INVERSIÓN	APROPIACIÓN DISPONIBLE	COMPROMISOS ACUMULADOS	% COMPROMISOS ACUMULADOS	GIROS ACUMULADOS	% GIROS ACUMULADOS
1	7926 - Fortalecimiento del ecosistema artístico y cultural en el Centro de Bogotá D.C.	\$ 5.877	\$ 5.792	98,5%	\$ 3.892	66%
2	7921 - Fortalecimiento institucional de la FUGA Bogotá D.C.	\$ 3.848	\$ 3.761	97,7%	\$ 3.019	78%
3	7925- Fortalecimiento de espacios de transformación cultural, memoria, valoración social y participación incidente en el Centro de la Ciudad Bogotá D.C.	\$ 3.158	\$ 2.940	93,1%	\$ 2.419	77%
4	7922 - Consolidación del Distrito Creativo en el Bronx para la revitalización del centro de la ciudad Bogotá D.C.	\$ 23.675	\$ 20.742	87,6%	\$ 20.525	87%
5	7923 - Mantenimiento de los equipamientos de la FUGA para la circulación artística en el Centro de Bogotá D.C.	\$ 8.887	\$ 5.806	65,3%	\$ 577	6%
6	7924 - Consolidación del ecosistema de la economía cultural y creativa del centro de Bogotá D.C	\$ 5.441	\$ 3.304	60,7%	\$ 2.502	46%
TOTAL INVERSIÓN		\$ 50.886	\$ 42.345	83,22%	\$ 32.934	65%

Fuente: FUGA

Cálculos y diseño: SCRD-OAP

CANAL CAPITAL - Ejecución presupuestal detallada a 30/11/2025 Ranking PDD BCS

Cifras en millones de pesos

No	PROYECTO DE INVERSIÓN	APROPIACIÓN DISPONIBLE	COMPROMISOS ACUMULADOS	% COMPROMISOS ACUMULADOS	GIROS ACUMULADOS	% GIROS ACUMULADOS
1	0101 - Incremento de capacidad instalada para la producción y circulación masiva de contenidos audiovisuales y digitales en el Canal público de Bogotá D.C.	\$ 12.222	\$ 12.204	99,9%	\$ 10.340	85%
TOTAL INVERSIÓN DIRECTA		\$ 12.222	\$ 12.204	99,86%	\$ 10.340	85%

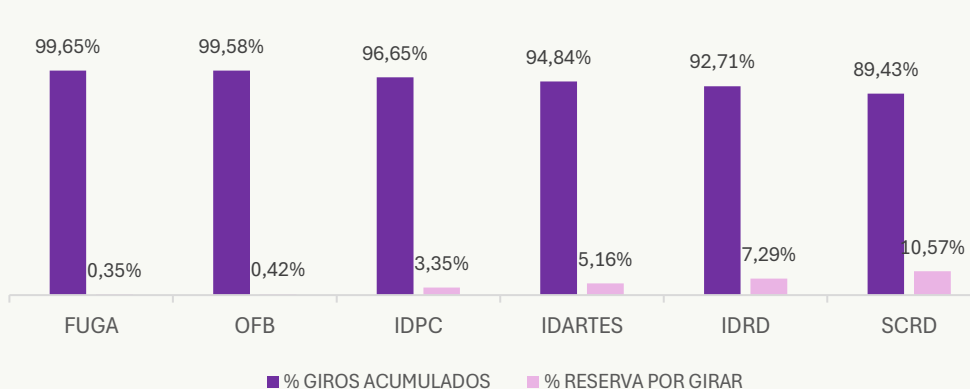


Giro de reservas
presupuestales
de inversión del
Sector

Porcentaje acumulado de Giro de Reservas presupuestales por entidad componente inversión Vs porcentaje acumulado de Reservas por Girar al 30 de noviembre de 2025

Cifras en millones de pesos

ENTIDAD	RESERVA CONSTITUIDA	RESERVA DEFINITIVA	GIROS ACUMULADOS DE RESERVAS		RESERVA POR GIRAR	
SCRD	\$ 36.645	\$ 35.677	\$ 31.906	89,4%	\$ 3.771	10,6%
IDRD	\$ 126.548	\$ 125.339	\$ 116.203	92,7%	\$ 9.137	7,3%
IDARTES	\$ 24.449	\$ 24.253	\$ 23.001	94,8%	\$ 1.252	5,2%
OFB	\$ 3.089	\$ 3.021	\$ 3.008	99,6%	\$ 13	0,4%
IDPC	\$ 6.008	\$ 5.863	\$ 5.667	96,6%	\$ 196	3,4%
FUGA	\$ 1.706	\$ 1.699	\$ 1.693	99,6%	\$ 6	0,4%
TOTAL SECTOR	\$ 198.445	\$ 195.852	\$ 181.478	92,7%	\$ 14.375	7,3%
CANAL	\$ 0	\$ 0	\$ 0		\$ 0	
TOTAL SECTOR	\$ 198.445	\$ 195.852	\$ 181.478	92,66%	\$ 14.375	7,3%



Fuente: Entidades del Sector C.R.D
Cálculos y diseño: SCR-D-OAP

Giro de reservas
presupuestales
de inversión por
entidad



SCRD - Ejecución detallada de las reservas presupuestales a 30/11/2025

PDD UNCSAB

Cifras en millones de pesos

PROYECTO DE INVERSIÓN	RESERVA DEFINITIVA	GIROS ACUMULADOS	% GIROS ACUMULADOS	RESERVA POR GIRAR	% RESERVA POR GIRAR
7646 - Fortalecimiento a la gestión, la innovación tecnológica y la comunicación pública de la SCRД	\$ 316	\$ 272	86,1%	\$ 44	13,9%
7648 - Fortalecimiento estratégico de la gestión cultural territorial, poblacional y de la participación incidente en Bogotá	\$ 61	\$ 61	100,0%	\$ 0	0,0%
7650 - Fortalecimiento de los procesos de fomento cultural para la gestión incluyente en Cultura para la vida cotidiana en Bogotá D.C.	\$ 232	\$ 231	99,9%	\$ 0	0,1%
7654 - Mejoramiento de la infraestructura cultural en la ciudad de Bogotá	\$ 3.135	\$ 2.442	77,9%	\$ 693	22,1%
7656 - Generación de una Estrategia de Internacionalización del Sector Cultura, Recreación y Deporte para la ciudad de Bogotá	\$ 21	\$ 21	100,0%	\$ 0	0,0%
7879 - Fortalecimiento de la Cultura Ciudadana y su Institucionalidad en Bogotá	\$ 217	\$ 149	69,0%	\$ 67	31,0%
7880 - Fortalecimiento de la inclusión a la Cultura Escrita de todos los habitantes de Bogotá	\$ 4.018	\$ 3.969	98,8%	\$ 49	1,2%
7881 - Generación de desarrollo social y económico sostenible a través de actividades culturales y creativas en Bogotá	\$ 30	\$ 30	100,0%	\$ 0	0,0%
7884 - Formación y cualificación para agentes culturales y ciudadanía en Bogotá	\$ 17	\$ 17	100,0%	\$ 0	0,0%
7885 - Aportes para los creadores y gestores culturales de Bogotá	\$ 6	\$ 6	100,0%	\$ 0	0,0%
7886 - Reconocimiento y valoración del patrimonio material e inmaterial de Bogotá	\$ 47	\$ 47	100,0%	\$ 0	0,0%
7887 - Implementación de una estrategia de arte en espacio público en Bogotá	\$ 28	\$ 28	100,0%	\$ 0	0,0%
TOTAL	\$ 8.126	\$ 7.272	89,5%	\$ 854	10,5%

Fuente:SCRД

Cálculos y diseño:SCRД-OAP

SCRD - Ejecución detallada de las reservas presupuestales a 30/11/2025

PDD BCS

Cifras en millones de pesos

PROYECTO DE INVERSIÓN	RESERVA DEFINITIVA	GIROS ACUMULADOS	% GIROS ACUMULADOS	RESERVA POR GIRAR	% RESERVA POR GIRAR
7893 - Formación Artística, Cultural y Deportiva a lo largo de la vida	\$ 26	\$ 26	99,5%	\$ 0	0,5%
7929 - Fortalecimiento de alianzas estratégicas a nivel bilateral y multilateral	\$ 4.289	\$ 4.001	93,3%	\$ 288	6,7%
7957 - Fortalecimiento de prácticas y transformaciones culturales, patrimoniales, urbanas y sociales para el bienestar integral de Bogotá D.C.	\$ 3.063	\$ 3.058	99,9%	\$ 4	0,1%
7959 - Fortalecimiento de la sostenibilidad económica del sector cultural y creativo	\$ 485	\$ 467	96,3%	\$ 18	3,7%
7965 - Fortalecimiento del fomento para el desarrollo de procesos culturales sostenibles en Bogotá D.C	\$ 1.023	\$ 1.023	100,0%	\$ 0	0,0%
7970 - Fortalecimiento del acceso a la cultura escrita de los habitantes de Bogotá D.C.	\$ 3.453	\$ 3.445	99,8%	\$ 8	0,2%
7990 - Asistencia Técnica para el desarrollo de infraestructuras culturales sostenibles en el Distrito Capital Bogotá D.C	\$ 7.294	\$ 5.722	78,4%	\$ 1.572	21,6%
7991 - Innovación y cambio cultural para la transformación de comportamientos que promuevan el orgullo por la ciudad de Bogotá D.C	\$ 5.221	\$ 4.414	84,6%	\$ 806	15,4%
8027 - Fortalecimiento de la gobernanza territorial, la participación incidente y la atención diferenciada de los grupos étnicos, etarios y sectores sociales	\$ 644	\$ 557	86,4%	\$ 87	13,6%
8036 - Fortalecimiento Institucional para una Gobernanza Pública Confiable en Bogotá D.C.	\$ 2.054	\$ 1.921	93,5%	\$ 133	6,5%
TOTAL	\$ 27.551	\$ 24.634	89,4%	\$ 2.918	10,6%

Fuente:SCRD

Cálculos y diseño:SCRD-OAP

IDRD - Ejecución detallada de las reservas presupuestales a 30/11/2025

PDD UNCSAB

Cifras en millones de pesos

PROYECTO DE INVERSIÓN	RESERVA DEFINITIVA	GIROS ACUMULADOS	% GIROS ACUMULADOS	RESERVA POR GIRAR	% RESERVA POR GIRAR
7850 - Implementación de una estrategia para el desarrollo deportivo y competitivo de Bogotá	\$ 2.613	\$ 2.480	94,9%	\$ 133	5,1%
7851 - Recreación y deporte para la formación ciudadana en Bogotá	\$ 793	\$ 753	94,9%	\$ 40	5,1%
7852 - Construcción de comunidades activas y saludables en Bogotá	\$ 975	\$ 807	82,8%	\$ 168	17,2%
7853 - Administración de parques y escenarios innovadores, sostenibles y con adaptación al cambio climático en Bogotá	\$ 3.176	\$ 2.957	93,1%	\$ 219	6,9%
7854 - Formación de niños, niñas, adolescentes y jóvenes, en las disciplinas deportivas priorizadas, en el marco de la jornada escolar complementaria en Bogotá	\$ 1.005	\$ 973	96,9%	\$ 31	3,1%
7855 - Fortalecimiento de la economía del sector deporte, recreación y actividad física de Bogotá	\$ 17	\$ 17	100,0%	\$ 0	0,0%
7856 - Construcción y adecuación de escenarios y/o parques deportivos sostenibles para la revitalización urbana en Bogotá	\$ 116	\$ 116	100,0%	\$ 0	0,0%
7857 - Mejoramiento institucional en beneficio de la ciudadanía de Bogotá	\$ 158	\$ 158	100,0%	\$ 0	0,0%
TOTAL	\$ 8.854	\$ 8.262	93,3%	\$ 592	6,7%

Fuente: IDRD

Cálculos y diseño: SCRD-OAP

IDRD - Ejecución detallada de las reservas presupuestales a 30/11/2025

PDD BCS

Cifras en millones de pesos

PROYECTO DE INVERSIÓN	RESERVA DEFINITIVA	GIROS ACUMULADOS	% GIROS ACUMULADOS	RESERVA POR GIRAR	% RESERVA POR GIRAR
8154- Implementación de los programas de BOGOTÁ DEPORTIVA desde la iniciación hasta el rendimiento en Bogotá D.C.	\$ 21.069	\$ 19.465	92,4%	\$ 1.604	7,6%
8155- Desarrollo de programas recreativos y de actividad física en Bogotá D.C	\$ 25.416	\$ 24.287	95,6%	\$ 1.129	4,4%
8159- Formación integral de la primera infancia, infancia, adolescencia y juventud a través de procesos de exploración, apropiación e iniciación mediante el juego y el deporte en Bogotá D.C.	\$ 8.019	\$ 6.637	82,8%	\$ 1.382	17,2%
8162- Administración de parques y escenarios confiables y seguros para promover el encuentro y apropiación del espacio público de Bogotá D.C	\$ 51.691	\$ 49.490	95,7%	\$ 2.202	4,3%
8165- Fortalecimiento de la capacidad institucional para una gestión pública, eficiente y oportuna en Bogotá D.C.	\$ 3.556	\$ 3.542	99,6%	\$ 14	0,4%
8167- Fortalecimiento de la economía del deporte y la recreación en Bogotá D.C	\$ 606	\$ 606	100,0%	\$ 0	0,0%
8168- Fortalecimiento de la gestión recreodeportiva, la participación incidente y la construcción de comunidad desde los barrios en Bogotá D.C	\$ 100	\$ 100	100,0%	\$ 0	0,0%
8169 - Construcción y adecuación de parques y escenarios recreodeportivos para el encuentro y disfrute de los habitantes de Bogotá D.C.	\$ 6.029	\$ 3.814	63,3%	\$ 2.215	36,7%
TOTAL	\$ 116.485	\$ 107.941	92,7%	\$ 8.545	7,3%

Fuente: IDRD

Cálculos y diseño: SCRD-OAP

Cifras en millones de pesos

PROYECTO DE INVERSIÓN	RESERVA DEFINITIVA	GIROS ACUMULADOS	% GIROS ACUMULADOS	RESERVA POR GIRAR	% RESERVA POR GIRAR
7585 - Fortalecimiento a las Artes, territorios y cotidianidades	\$ 750	\$ 733	97,8%	\$ 17	2,2%
7594 - Desarrollo de las prácticas literarias como derecho	\$ 7	\$ 7	100,0%	\$ 0	0,0%
7598 - Innovación Sostenibilidad y reactivación del ecosistema en Bogotá DC	\$ 3	\$ 0	0,0%	\$ 3	100,0%
7600 - Identificación, reconocimiento y valoración de las prácticas artísticas a través del fomento en Bogotá D.C.	\$ 219	\$ 219	100,0%	\$ 0	0,0%
7607 - Actualización Intervención y mejoramiento de la infraestructura cultural para el disfrute de las prácticas artísticas y culturales Bogotá D.C.	\$ 1.316	\$ 1.316	100,0%	\$ 0	0,0%
7614 - Transformación de la Red de Equipamientos Culturales para su Consolidación y sustentabilidad en Bogotá D.C.	\$ 675	\$ 675	100,0%	\$ 0	0,0%
7617 - Aportes al desarrollo integral a través de las artes para la primera infancia en Bogotá D.C.	\$ 47	\$ 47	100,0%	\$ 0	0,0%
7619 - Fortalecimiento de procesos integrales de formación artística a lo largo de la vida. Bogotá D.C.	\$ 269	\$ 269	100,0%	\$ 0	0,0%
7902 - Consolidación integral de la gestión administrativa y modernización institucional en Bogotá	\$ 428	\$ 428	100,0%	\$ 0	0,0%
7909 - Fortalecimiento de las culturas y procesos comunitarios artísticos en los territorios de Bogotá D.C	\$ 10	\$ 10	100,0%	\$ 0	0,0%
TOTAL	\$ 3.725	\$ 3.705	99,5%	\$ 20	0,5%

Fuente: IDARTES
Cálculos y diseño: SCR-D-OAP

PROYECTO DE INVERSIÓN	RESERVA DEFINITIVA	GIROS ACUMULADOS	% GIROS ACUMULADOS	RESERVA POR GIRAR	% RESERVA POR GIRAR
7962- Consolidación de procesos desde las artes que aporten al desarrollo integral de la primera infancia en Bogotá D.C.	\$ 242	\$ 242	100,0%	\$ 0	0,0%
7979- Consolidación de procesos creativos, innovadores, incluyentes, participativos y de transformación social a través del fomento a las prácticas artísticas en Bogotá D.C.	\$ 2.265	\$ 2.181	96,3%	\$ 84	3,7%
7997- Generación de contenidos digitales de experiencias y formación artística para la apropiación en Bogotá D.C.	\$ 87	\$ 87	100,0%	\$ 0	0,0%
8002- Consolidación de la Red de Escenarios Culturales en Bogotá D.C.	\$ 4.422	\$ 4.407	99,7%	\$ 15	0,3%
8006- Fortalecimiento de la infraestructura tecnológica, comunicativa y la gestión institucional para la cualificación de capacidades y mejoramiento de los servicios dirigidos a la ciudadanía en Bogotá D.C.	\$ 4.508	\$ 4.508	100,0%	\$ 0	0,0%
8024- Fortalecimiento y posicionamiento del sector artístico mediante la promoción del conocimiento y la internacionalización cultural en Bogotá D.C.	\$ 397	\$ 396	99,8%	\$ 1	0,2%
8028- Implementación de procesos de formación artística con las comunidades en Bogotá D.C.	\$ 3.067	\$ 3.067	100,0%	\$ 0	0,0%
8050- Implementación de prácticas artísticas y creativas para la promoción del bienestar y la innovación social en Bogotá D.C.	\$ 480	\$ 480	100,0%	\$ 0	0,0%
8058- Adecuación, mantenimiento y modernización de los equipamientos culturales a cargo del Idartes en Bogotá D.C.	\$ 2.045	\$ 956	46,8%	\$ 1.089	53,2%
8068- Implementación del ecosistema sostenible para las artes en Bogotá D.C.	\$ 104	\$ 104	100,0%	\$ 0	0,0%
8077- Fortalecimiento de las prácticas artísticas en el espacio público, para promover la convivencia, apropiación ciudadana y la generación de confianza en Bogotá D.C.	\$ 2.910	\$ 2.867	98,5%	\$ 43	1,5%
TOTAL	\$ 20.528	\$ 19.296	94,0%	\$ 1.232	6,0%

Fuente: IDARTES

Cálculos y diseño: SCRD-OAP

OFB - Ejecución detallada de las reservas presupuestales a 30/11/2025

PDD UNCSAB

Cifras en millones de pesos

PROYECTO DE INVERSIÓN	RESERVA DEFINITIVA	GIROS ACUMULADOS	% GIROS ACUMULADOS	RESERVA POR GIRAR	% RESERVA POR GIRAR
7586 - Mantenimiento de los equipamientos culturales de la Orquesta Filarmónica de Bogotá	\$ 17	\$ 17	100,0%	\$ 0	0,0%
7663 - Formación Musical Vamos a la Filarmónica	\$ 288	\$ 280	97,3%	\$ 8	2,7%
7691 - Bogotá Ciudad Filarmónica	\$ 366	\$ 362	98,7%	\$ 5	1,3%
7693 - Implementación del proyecto de estímulos de la OFB en Bogotá	\$ 21	\$ 21	100,0%	\$ 0	0,0%
7697 - Fortalecimiento de la capacidad institucional para el cumplimiento de la misionalidad de la OFB para su relacionamiento con la ciudadanía en Bogotá	\$ 27	\$ 27	100,0%	\$ 0	0,0%
TOTAL	\$ 719	\$ 707	98,3%	\$ 13	1,7%

Fuente: OFB

Cálculos y diseño: SCRD-OAP

OFB - Ejecución detallada de las reservas presupuestales a 30/11/2025

PDD BCS

Cifras en millones de pesos

PROYECTO DE INVERSIÓN	RESERVA DEFINITIVA	GIROS ACUMULADOS	% GIROS ACUMULADOS	RESERVA POR GIRAR	% RESERVA POR GIRAR
8128 Fortalecimiento Ciudad Creativa de la Música Bogotá D.C.	\$ 1.236	\$ 1.236	100,0%	\$ 0	0,0%
8135 Consolidación Programa de Formación Musical "Vamos a la Filarmónica" Bogotá D.C.	\$ 648	\$ 648	100,0%	\$ 0	0,0%
8137 Implementación programa de fomento de la Orquesta Filarmónica Bogotá D.C.	\$ 110	\$ 110	100,0%	\$ 0	0,0%
8139 Fortalecimiento capacidad administrativa y de la gestión institucional de la OFB Bogotá D.C.	\$ 256	\$ 256	100,0%	\$ 0	0,0%
8142- Mantenimiento equipamientos culturales de la OFB Bogotá D.C.	\$ 52	\$ 52	100,0%	\$ 0	0,0%
TOTAL	\$ 2.302	\$ 2.302	100,0%	\$ 0	0,0%

Fuente: OFB

Cálculos y diseño: SCR-D-OAP

IDPC - Ejecución detallada de las reservas presupuestales a 30/11/2025

PDD UNCSAB

Cifras en millones de pesos

PROYECTO DE INVERSIÓN	RESERVA DEFINITIVA	GIROS ACUMULADOS	% GIROS ACUMULADOS	RESERVA POR GIRAR	% RESERVA POR GIRAR
7597 - Fortalecimiento de la gestión del Instituto Distrital de Patrimonio Cultural de Bogotá	\$ 89	\$ 87	97,5%	\$ 2	2,5%
7639 - Consolidación de la capacidad institucional y ciudadana para la territorialización, apropiación, fomento, salvaguardia y divulgación del Patrimonio Cultural en Bogotá	\$ 36	\$ 36	98,0%	\$ 1	2,0%
7649 - Consolidación de los patrimonios como referente de ordenamiento territorial en la ciudad de Bogotá	\$ 5	\$ 4	83,2%	\$ 1	16,8%
TOTAL	\$ 131	\$ 127	97,1%	\$ 4	2,9%

Fuente: IDPC

Cálculos y diseño: SCRD-OAP

IDPC - Ejecución detallada de las reservas presupuestales a 30/11/2025

PDD BCS

Cifras en millones de pesos

PROYECTO DE INVERSIÓN	RESERVA DEFINITIVA	GIROS ACUMULADOS	% GIROS ACUMULADOS	RESERVA POR GIRAR	% RESERVA POR GIRAR
7963- Desarrollo de instrumentos de planeación y gestión territorial asociados a los patrimonios de Bogotá D.C.	\$ 389	\$ 389	100,0%	\$ 0	0,0%
7989- Fortalecimiento de la eficiencia administrativa del Instituto Distrital de Patrimonio Cultural de Bogotá D.C.	\$ 1.852	\$ 1.843	99,5%	\$ 10	0,5%
8136- Desarrollo de acciones para la gestión del patrimonio arqueológico de Bogotá D.C.	\$ 611	\$ 488	79,8%	\$ 124	20,2%
8144- Desarrollo de procesos de valoración, identificación, documentación y registro de prácticas y manifestaciones del patrimonio vivo en Bogotá D.C.	\$ 105	\$ 97	92,5%	\$ 8	7,5%
8150 - Consolidación de estrategias y mecanismos que aporten al reconocimiento, divulgación y apropiación de los patrimonios a nivel territorial y poblacional en Bogotá D.C.	\$ 1.260	\$ 1.250	99,2%	\$ 11	0,8%
8151- Desarrollo de procesos pedagógicos en patrimonio cultural con niños, niñas, adolescentes, jóvenes y otros actores en Bogotá D.C.	\$ 145	\$ 142	98,0%	\$ 3	2,0%
8152- Desarrollo de acciones de intervención para la protección y conservación de los valores del paisaje histórico, urbano y rural de los espacios patrimoniales de Bogotá D.C.	\$ 1.118	\$ 1.080	96,6%	\$ 38	3,4%
8161- Mejoramiento de la capacidad institucional para la atención de trámites y servicios orientados a la intervención, protección y conservación del patrimonio cultural material de Bogotá D.C.	\$ 144	\$ 144	100,0%	\$ 0	0,0%
8171- Implementación de procesos de valoración para el inventario del patrimonio cultural material en Bogotá D.C.	\$ 108	\$ 108	100,0%	\$ 0	0,0%
TOTAL	\$ 5.732	\$ 5.540	96,6%	\$ 193	3,4%

Fuente: IDPC

Cálculos y diseño: SCRD-OAP

FUGA - Ejecución detallada de las reservas presupuestales a 30/11/2025

PDD UNCSAB

Cifras en millones de pesos

PROYECTO DE INVERSIÓN	RESERVA DEFINITIVA	GIROS ACUMULADOS	% GIROS ACUMULADOS	RESERVA POR GIRAR	% RESERVA POR GIRAR
7674 - Desarrollo del Bronx Distrito Creativo en Bogotá	\$ 5	\$ 5	100,0%	\$ 0	0,0%
7682 - Desarrollo y fomento a las prácticas artísticas y culturales para dinamizar el centro de Bogotá	\$ 12	\$ 7	56,7%	\$ 5	43,3%
7760 - Modernización de la Arquitectura Institucional de la FUGA	\$ 12	\$ 12	100,0%	\$ 0	0,0%
TOTAL	\$ 28	\$ 23	82,3%	\$ 5	17,7%

Fuente: FUGA

Cálculos y diseño: SCR-D-OAP

FUGA - Ejecución detallada de las reservas presupuestales a 30/11/2025

PDD BCS

Cifras en millones de pesos

PROYECTO DE INVERSIÓN	RESERVA DEFINITIVA	GIROS ACUMULADOS	% GIROS ACUMULADOS	RESERVA POR GIRAR	% RESERVA POR GIRAR
7921 - Fortalecimiento institucional de la FUGA Bogotá D.C.	\$ 238	\$ 238	99,8%	\$ 0	0,2%
7922 - Consolidación del Distrito Creativo en el Bronx para la revitalización del centro de la ciudad Bogotá D.C.	\$ 14	\$ 14	100,0%	\$ 0	0,0%
7923 - Mantenimiento de los equipamientos de la FUGA para la circulación artística en el Centro de Bogotá D.C.	\$ 378	\$ 378	100,0%	\$ 0	0,0%
7924 - Consolidación del ecosistema de la economía cultural y creativa del centro de Bogotá D.C	\$ 163	\$ 163	100,0%	\$ 0	0,0%
7925- Fortalecimiento de espacios de transformación cultural, memoria, valoración social y participación incidente en el Centro de la Ciudad Bogotá D.C.	\$ 175	\$ 175	100,0%	\$ 0	0,0%
7926 - Fortalecimiento del ecosistema artístico y cultural en el Centro de Bogotá D.C.	\$ 702	\$ 701	99,9%	\$ 1	0,1%
TOTAL	\$ 1.670	\$ 1.669	99,9%	\$ 1	0,1%


Fuente: FUGA

Cálculos y diseño: SCRD-OAP

ANÁLISIS EJECUCIÓN PRESUPUESTAL SECTOR CULTURA, RECREACIÓN Y DEPORTE NOVIEMBRE 2025

Ejecución presupuestal de gastos de Inversión

De acuerdo con la gestión realizada por el Sector Cultura, Recreación y Deporte (CRD) con corte a 30 de noviembre del 2025, se observa que tuvo una apropiación disponible de los gastos de inversión por \$ 1.189.578 millones, con una ejecución en compromisos acumulados por \$ 1.019.911 millones que representa el 85,7% y de Giros Acumulados por \$ 688.898 millones que corresponde al 57,9%. Dicho resultado comparado con el porcentaje promedio de los compromisos y giro ejecutados por las entidades del Distrito Capital publicado en el informe semanal de ejecución presupuestal de inversión directa de la Secretaría de Hacienda con corte a 4 de diciembre del 2025, ubica al sector por encima del promedio distrital en 3,54% respecto a compromisos acumulados y en 8,69% por debajo con relación a los giros acumulados.





ANÁLISIS EJECUCIÓN PRESUPUESTAL SECTOR CULTURA, RECREACIÓN Y DEPORTE NOVIEMBRE 2025

El Sector Cultura, Recreación y Deporte cuenta con reservas definitivas en gastos de inversión con corte a 30 de noviembre de 2025 por valor de \$ 195.852 millones de pesos, de los cuales se giraron \$ 181.478 millones que corresponde al 92,66%.





SECRETARÍA DE
CULTURA, RECREACIÓN
Y DEPORTE



Oficina Asesora de Planeación
Secretaría de Cultura, Recreación y Deporte