

Boletín de ejecución presupuestal del Sector Cultura, Recreación y Deporte

Con corte al 31/10/2025



Ranking por % Compromisos

Entidades del Sector Cultura, Recreación y Deporte

Cifras en millones de \$

ENTIDAD	APROPIACIÓN DISPONIBLE	COMPROMISOS	% COMPR.	PUESTO % Girado.
OFB	\$ 42.634	\$ 38.548	90,40%	▲ 11
FUGA	\$ 47.260	\$ 39.527	83,60%	▲ 18
IDARTES	\$ 226.186	\$ 186.437	82,40%	▲ 20
SCRD	\$ 269.891	\$ 222.409	82,40%	▲ 21
IDRD	\$ 556.896	\$ 440.109	79,00%	▲ 26
IDPC	\$ 30.662	\$ 21.880	71,40%	▲ 35

→ 73,1%

Fuente: SDH-DDP-SFD (Informe Semanal de Inversión publicado 11 de noviembre, página 8), con corte al 6 de noviembre de 2025, que corresponde al último reporte publicado por la SDH.

Ranking % Giros

Entidades del Sector Cultura, Recreación y Deporte

Cifras en millones de \$

ENTIDAD	APROPIACIÓN DISPONIBLE	GIROS	% GIROS	PUESTO % Girado.
OFB	\$ 42.634	\$ 28.683	67,30%	▲ 7
FUGA	\$ 47.260	\$ 31.230	66,10%	▲ 10
IDARTES	\$ 226.186	\$ 138.532	61,20%	▲ 15
IDPC	\$ 30.662	\$ 16.499	53,80%	▲ 21
SCRD	\$ 269.891	\$ 138.706	51,40%	▲ 25
IDRD	\$ 556.896	\$ 251.672	45,20%	▲ 30

57,3%

Fuente: SDH-DDP-SFD (Informe Semanal de Inversión publicado 10 de noviembre, página 8), con corte al 6 de noviembre de 2025, que corresponde al último reporte publicado por la SDH.

Ejecución presupuestal de gastos de funcionamiento e inversión del Sector a 31/10/2025

Cifras en millones de pesos

ENTIDAD	FUNCIONAMIENTO					INVERSIÓN					TOTAL GASTOS				
	APROPIACIÓN DISPONIBLE	COMPROMISOS ACUMULADOS		GIROS ACUMULADOS		APROPIACIÓN DISPONIBLE	COMPROMISOS ACUMULADOS		GIROS ACUMULADOS		APROPIACIÓN DISPONIBLE	COMPROMISOS ACUMULADOS		GIROS ACUMULADOS	
SCRD	\$ 38.111	\$ 34.773	91,24%	\$ 24.813	65,11%	\$ 269.891	\$ 220.201	81,59%	\$ 137.700	51,02%	\$ 308.002	\$ 254.974	82,78%	\$ 162.513	52,76%
IDRD	\$ 52.614	\$ 36.642	69,64%	\$ 34.206	65,01%	\$ 556.896	\$ 438.518	78,74%	\$ 243.204	43,67%	\$ 609.511	\$ 475.160	77,96%	\$ 277.410	45,51%
IDARTES	\$ 19.481	\$ 17.550	90,09%	\$ 13.444	69,01%	\$ 226.186	\$ 186.057	82,26%	\$ 137.553	60,81%	\$ 245.667	\$ 203.607	82,88%	\$ 150.998	61,46%
OFB	\$ 40.312	\$ 30.033	74,50%	\$ 29.332	72,76%	\$ 42.634	\$ 38.255	89,73%	\$ 26.701	62,63%	\$ 82.946	\$ 68.288	82,33%	\$ 56.032	67,55%
IDPC	\$ 17.163	\$ 12.834	74,78%	\$ 12.039	70,15%	\$ 30.662	\$ 21.439	69,92%	\$ 15.466	50,44%	\$ 47.825	\$ 34.273	71,66%	\$ 27.506	57,51%
FUGA	\$ 8.472	\$ 7.796	92,02%	\$ 5.658	66,78%	\$ 47.260	\$ 39.526	83,64%	\$ 30.766	65,10%	\$ 55.732	\$ 47.322	84,91%	\$ 36.424	65,36%
TOTAL SECTOR	\$ 176.153	\$ 139.627	79,3%	\$ 119.492	67,83%	\$ 1.173.530	\$ 943.996	80,4%	\$ 591.390	50,39%	\$ 1.349.683	\$ 1.083.624	80,3%	\$ 710.883	52,67%
CANAL	\$ 60.025	\$ 47.013	68,16%	\$ 37.078	60,28%	\$ 12.222	\$ 11.794	96,50%	\$ 9.141	74,79%	\$ 72.246	\$ 58.807	81,40%	\$ 46.219	63,97%
TOTAL SECTOR	\$ 236.178	\$ 186.640	79,0%	\$ 156.570	66,29%	\$ 1.185.751	\$ 955.790	80,6%	\$ 600.531	50,6%	\$ 1.421.929	\$ 1.142.430	80,3%	\$ 757.101	53,24%

Fuente:Entidades

Cálculos y diseño:SCRD-OAP

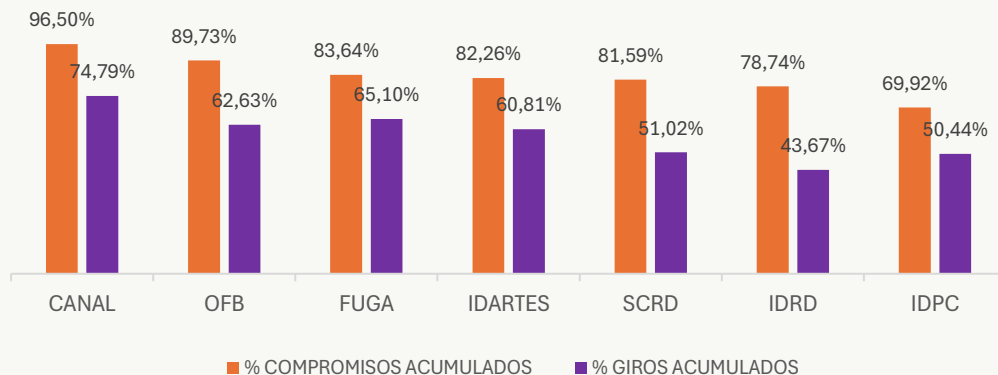
(*) Se incluyen como parte del componente de funcionamiento los gastos de funcionamiento y los gastos de operación comercial

Ejecución presupuestal de gastos de Inversión del Sector a 31/10/2025

Inversión

Cifras en millones de \$

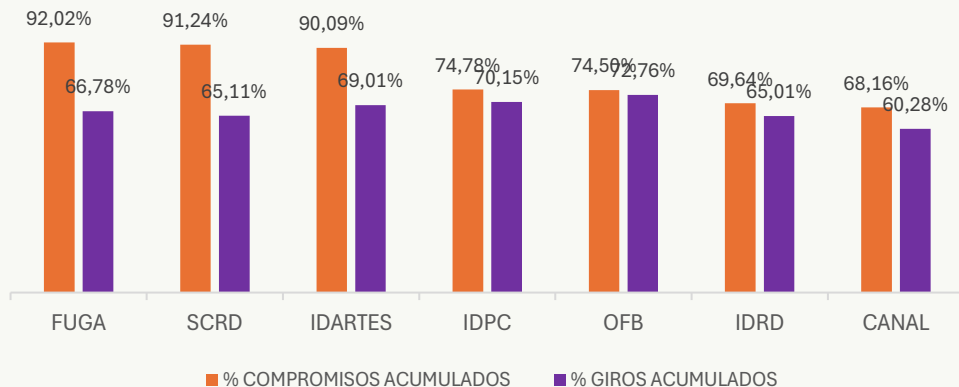
ENTIDAD	COMPROMISOS ACUMULADOS	% COMPROMISOS ACUMULADOS	% GIROS ACUMULADOS
CANAL	\$ 11.794	96,50%	74,79%
OFB	\$ 38.255	89,73%	62,63%
FUGA	\$ 39.526	83,64%	65,10%
IDARTES	\$ 186.057	82,26%	60,81%
SCRD	\$ 220.201	81,59%	51,02%
IDRD	\$ 438.518	78,74%	43,67%
IDPC	\$ 21.439	69,92%	50,44%
TOTAL SECTOR	\$ 955.790	80,61%	50,65%



Fuente: SCRD

Cálculos y diseño: SCRD-OAP

Ejecución presupuestal de gastos Funcionamiento del Sector a 31/10/2025



Funcionamiento

Cifras en millones de \$

ENTIDAD	COMPROMISOS ACUMULADOS	% COMPROMISOS ACUMULADOS	% GIROS ACUMULADOS
FUGA	\$ 7.796	92,02%	66,78%
SCR D	\$ 34.773	91,24%	65,11%
IDARTES	\$ 17.550	90,09%	69,01%
IDPC	\$ 12.834	74,78%	70,15%
OFB	\$ 30.033	74,50%	72,76%
IDR D	\$ 36.642	69,64%	65,01%
CANAL	\$ 47.013	68,16%	60,28%
TOTAL SECTOR	\$ 186.640	79,03%	66,29%

Fuente: SCR D

Cálculos y diseño: SCR D-OAP

Ejecución
presupuestal
por entidad



SCRD - Ejecución presupuestal detallada a 31/10/2025

Ranking PDD BCS

Cifras en millones de pesos

No	PROYECTO DE INVERSIÓN	APROPIACIÓN DISPONIBLE	COMPROMISOS ACUMULADOS	% COMPROMISOS ACUMULADOS	GIROS ACUMULADOS	% GIROS ACUMULADOS
1	7970 - Fortalecimiento del acceso a la cultura escrita de los habitantes de Bogotá D.C.	\$ 55.788	\$ 55.133	98,8%	\$ 39.887	71%
2	7893 - Formación Artística, Cultural y Deportiva a lo largo de la vida	\$ 3.940	\$ 3.891	98,7%	\$ 2.744	70%
3	7929 - Fortalecimiento de alianzas estratégicas a nivel bilateral y multilateral	\$ 30.210	\$ 28.676	94,9%	\$ 15.067	50%
4	8036 - Fortalecimiento Institucional para una Gobernanza Pública Confiable en Bogotá D.C.	\$ 15.040	\$ 13.563	90,2%	\$ 9.565	64%
5	7957 - Fortalecimiento de prácticas y transformaciones culturales, patrimoniales, urbanas y sociales para el bienestar integral de Bogotá D.C.	\$ 14.966	\$ 12.150	81,2%	\$ 8.784	59%
6	7959 - Fortalecimiento de la sostenibilidad económica del sector cultural y creativo	\$ 10.280	\$ 8.301	80,8%	\$ 5.115	50%
7	8027 - Fortalecimiento de la gobernanza territorial, la participación incidente y la atención diferenciada de los grupos étnicos, etarios y sectores sociales	\$ 13.354	\$ 10.671	79,9%	\$ 8.121	61%
8	7990 - Asistencia Técnica para el desarrollo de infraestructuras culturales sostenibles en el Distrito Capital Bogotá D.C	\$ 55.292	\$ 40.018	72,4%	\$ 16.016	29%
9	7991 - Innovación y cambio cultural para la transformación de comportamientos que promuevan el orgullo por la ciudad de Bogotá D.C	\$ 22.582	\$ 16.023	71,0%	\$ 8.718	39%
10	7965 - Fortalecimiento del fomento para el desarrollo de procesos culturales sostenibles en Bogotá D.C	\$ 48.439	\$ 31.775	65,6%	\$ 23.686	49%
TOTAL INVERSIÓN		\$ 269.891	\$ 220.201	81,59%	\$ 137.700	51%

IDRD - Ejecución presupuestal detallada a 31/10/2025 Ranking PDD BCS

Cifras en millones de pesos

No	PROYECTO DE INVERSIÓN	APROPIACIÓN DISPONIBLE	COMPROMISOS ACUMULADOS	% COMPROMISOS ACUMULADOS	GIROS ACUMULADOS	% GIROS ACUMULADOS
1	8167- Fortalecimiento de la economía del deporte y la recreación en Bogotá D.C	\$ 2.300	\$ 2.290	99,6%	\$ 1.309	57%
2	8165- Fortalecimiento de la capacidad institucional para una gestión pública, eficiente y oportuna en Bogotá D.C.	\$ 14.865	\$ 13.950	93,8%	\$ 9.134	61%
3	8155- Desarrollo de programas recreativos y de actividad física en Bogotá D.C	\$ 64.132	\$ 59.555	92,9%	\$ 29.865	47%
4	8159- Formación integral de la primera infancia, infancia, adolescencia y juventud a través de procesos de exploración, apropiación e iniciación mediante el juego y el deporte en Bogotá D.C.	\$ 27.606	\$ 25.612	92,8%	\$ 14.216	51%
5	8154- Implementación de los programas de BOGOTÁ DEPORTIVA desde la iniciación hasta el rendimiento en Bogotá D.C.	\$ 73.432	\$ 67.128	91,4%	\$ 40.936	56%
6	8162- Administración de parques y escenarios confiables y seguros para promover el encuentro y apropiación del espacio público de Bogotá D.C	\$ 219.969	\$ 180.852	82,2%	\$ 95.951	44%
7	8168- Fortalecimiento de la gestión recreodeportiva, la participación incidente y la construcción de comunidad desde los barrios en Bogotá D.C	\$ 4.000	\$ 3.030	75,7%	\$ 1.769	44%
8	8169 - Construcción y adecuación de parques y escenarios recreodeportivos para el encuentro y disfrute de los habitantes de Bogotá D.C.	\$ 150.592	\$ 86.101	57,2%	\$ 50.023	33%
TOTAL INVERSIÓN		\$ 556.896	\$ 438.518	78,74%	\$ 243.204	44%



IDARTES - Ejecución presupuestal detallada a 31/10/2025

Ranking PDD BCS

Cifras en millones de pesos

No.	PROYECTO DE INVERSIÓN	APROPIACIÓN DISPONIBLE	COMPROMISOS ACUMULADOS	% COMPROMISOS ACUMULADOS	GIROS ACUMULADOS	% GIROS ACUMULADOS
1	7962- Consolidación de procesos desde las artes que aporten al desarrollo integral de la primera infancia en Bogotá D.C.	\$ 9.397	\$ 9.271	98,7%	\$ 6.586	70%
2	8024- Fortalecimiento y posicionamiento del sector artístico mediante la promoción del conocimiento y la internacionalización cultural en Bogotá D.C.	\$ 2.281	\$ 2.242	98,3%	\$ 1.290	57%
3	8077- Fortalecimiento de las prácticas artísticas en el espacio público, para promover la convivencia, apropiación ciudadana y la generación de confianza en Bogotá D.C.	\$ 38.414	\$ 37.694	98,1%	\$ 30.926	81%
4	8028- Implementación de procesos de formación artística con las comunidades en Bogotá D.C.	\$ 42.585	\$ 39.736	93,3%	\$ 29.669	70%
5	7997- Generación de contenidos digitales de experiencias y formación artística para la apropiación en Bogotá D.C.	\$ 838	\$ 764	91,2%	\$ 597	71%
6	8068- Implementación del ecosistema sostenible para las artes en Bogotá D.C.	\$ 1.354	\$ 1.234	91,1%	\$ 983	73%
7	8006- Fortalecimiento de la infraestructura tecnológica, comunicativa y la gestión institucional para la cualificación de capacidades y mejoramiento de los servicios dirigidos a la ciudadanía en Bogotá D.C.	\$ 24.970	\$ 22.417	89,8%	\$ 14.500	58%
8	8050- Implementación de prácticas artísticas y creativas para la promoción del bienestar y la innovación social en Bogotá D.C.	\$ 8.076	\$ 6.904	85,5%	\$ 4.030	50%
9	8058- Adecuación, mantenimiento y modernización de los equipamientos culturales a cargo del Idartes en Bogotá D.C.	\$ 13.500	\$ 10.699	79,2%	\$ 5.292	39%
10	8002- Consolidación de la Red de Escenarios Culturales en Bogotá D.C.	\$ 39.740	\$ 27.916	70,2%	\$ 20.491	52%
11	7979- Consolidación de procesos creativos, innovadores, incluyentes, participativos y de transformación social a través del fomento a las prácticas artísticas en Bogotá D.C.	\$ 45.033	\$ 27.182	60,4%	\$ 23.189	51%
TOTAL INVERSIÓN		\$ 226.186	\$ 186.057	82,26%	\$ 137.553	61%

Fuente: IDARTES

Cálculos y diseño: SCRD-OAP



Y DEPORTE

OFB - Ejecución presupuestal detallada a 31/10/2025

Ranking PDD BCS

Cifras en millones de pesos

No	PROYECTO DE INVERSIÓN	APROPIACIÓN DISPONIBLE	COMPROMISOS ACUMULADOS	% COMPROMISOS ACUMULADOS	GIROS ACUMULADOS	% GIROS ACUMULADOS
1	8128 Fortalecimiento Ciudad Creativa de la Música Bogotá D.C.	\$ 14.554	\$ 13.738	94,4%	\$ 9.398	65%
2	8135 Consolidación Programa de Formación Musical "Vamos a la Filarmónica" Bogotá D.C.	\$ 22.853	\$ 20.460	89,5%	\$ 14.324	63%
3	8137 Implementación programa de fomento de la Orquesta Filarmónica Bogotá D.C.	\$ 2.000	\$ 1.688	84,4%	\$ 1.472	74%
4	8139 Fortalecimiento capacidad administrativa y de la gestión institucional de la OFB Bogotá D.C.	\$ 2.955	\$ 2.207	74,7%	\$ 1.398	47%
5	8142- Mantenimiento equipamientos culturales de la OFB Bogotá D.C.	\$ 272	\$ 163	60,0%	\$ 109	40%
TOTAL INVERSIÓN		\$ 42.634	\$ 38.255	89,73%	\$ 26.701	63%

Fuente: OFB
Cálculos y diseño: SCRD-OAP



IDPC Ejecución presupuestal detallada a 31/10/2025

Ranking PDD BCS

Cifras en millones de pesos

No.	PROYECTO DE INVERSIÓN	APROPIACIÓN DISPONIBLE	COMPROMISOS ACUMULADOS	% COMPROMISOS ACUMULADOS	GIROS ACUMULADOS	% GIROS ACUMULADOS
1	7963- Desarrollo de instrumentos de planeación y gestión territorial asociados a los patrimonios de Bogotá D.C	\$ 1.706	\$ 1.677	98,3%	\$ 1.249	73%
2	8151- Desarrollo de procesos pedagógicos en patrimonio cultural con niños, niñas, adolescentes, jóvenes y otros actores en Bogotá D.C.	\$ 678	\$ 585	86,3%	\$ 414	61%
3	8136- Desarrollo de acciones para la gestión del patrimonio arqueológico de Bogotá D.C.	\$ 1.986	\$ 1.576	79,4%	\$ 1.171	59%
4	8150 - Consolidación de estrategias y mecanismos que aporten al reconocimiento, divulgación y apropiación de los patrimonios a nivel territorial y poblacional en Bogotá D.C.	\$ 6.672	\$ 5.240	78,5%	\$ 3.720	56%
5	8161- Mejoramiento de la capacidad institucional para la atención de trámites y servicios orientados a la intervención, protección y conservación del patrimonio cultural material de Bogotá D.C.	\$ 4.265	\$ 3.330	78,1%	\$ 2.101	49%
6	7989- Fortalecimiento de la eficiencia administrativa del Instituto Distrital de Patrimonio Cultural de Bogotá D.C.	\$ 7.981	\$ 6.056	75,9%	\$ 4.802	60%
7	8144- Desarrollo de procesos de valoración, identificación, documentación y registro de prácticas y manifestaciones del patrimonio vivo en Bogotá D.C.	\$ 663	\$ 464	69,9%	\$ 263	40%
8	8152- Desarrollo de acciones de intervención para la protección y conservación de los valores del paisaje histórico, urbano y rural de los espacios patrimoniales de Bogotá D.C.	\$ 6.227	\$ 2.378	38,2%	\$ 1.645	26%
9	8171- Implementación de procesos de valoración para el inventario del patrimonio cultural material en Bogotá D.C.	\$ 485	\$ 133	27,4%	\$ 102	21%
TOTAL INVERSIÓN		\$ 30.662	\$ 21.439	69,92%	\$ 15.466	50%

Fuente: IDPC
Cálculos y diseño: SCRD-OAP



SECRETARÍA DE
CULTURA, RECREACIÓN
Y DEPORTE

FUGA - Ejecución presupuestal detallada a 31/10/2025

Ranking PDD BCS

Cifras en millones de pesos

No.	PROYECTO DE INVERSIÓN	APROPIACIÓN DISPONIBLE	COMPROMISOS ACUMULADOS	% COMPROMISOS ACUMULADOS	GIROS ACUMULADOS	% GIROS ACUMULADOS
1	7922 - Consolidación del Distrito Creativo en el Bronx para la revitalización del centro de la ciudad Bogotá D.C.	\$ 20.899	\$ 20.670	98,9%	\$ 20.480	98%
2	7925- Fortalecimiento de espacios de transformación cultural, memoria, valoración social y participación incidente en el Centro de la Ciudad Bogotá D.C.	\$ 3.020	\$ 2.940	97,3%	\$ 2.054	68%
3	7926 - Fortalecimiento del ecosistema artístico y cultural en el Centro de Bogotá D.C.	\$ 5.712	\$ 5.279	92,4%	\$ 3.027	53%
4	7921 - Fortalecimiento institucional de la FUGA Bogotá D.C.	\$ 4.177	\$ 3.705	88,7%	\$ 2.759	66%
5	7924 - Consolidación del ecosistema de la economía cultural y creativa del centro de Bogotá D.C	\$ 5.600	\$ 3.304	59,0%	\$ 2.244	40%
6	7923 - Mantenimiento de los equipamientos de la FUGA para la circulación artística en el Centro de Bogotá D.C.	\$ 7.852	\$ 3.630	46,2%	\$ 203	3%
TOTAL INVERSIÓN		\$ 47.260	\$ 39.526	83,64%	\$ 30.766	65%

Fuente: FUGA

Cálculos y diseño: SCRD-OAP

CANAL CAPITAL - Ejecución presupuestal detallada a 31/10/2025 Ranking PDD BCS

Cifras en millones de pesos

No	PROYECTO DE INVERSIÓN	APROPIACIÓN DISPONIBLE	COMPROMISOS ACUMULADOS	% COMPROMISOS ACUMULADOS	GIROS ACUMULADOS	% GIROS ACUMULADOS
1	0101 - Incremento de capacidad instalada para la producción y circulación masiva de contenidos audiovisuales y digitales en el Canal público de Bogotá D.C.	\$ 12.222	\$ 11.794	96,5%	\$ 9.141	75%
TOTAL INVERSIÓN DIRECTA		\$ 12.222	\$ 11.794	96,50%	\$ 9.141	75%

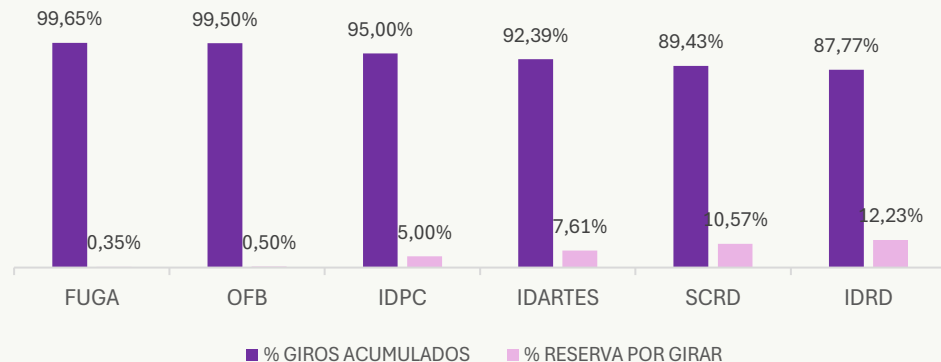
Giro de reservas presupuestales de inversión del Sector



Porcentaje acumulado de Giro de Reservas presupuestales por entidad componente inversión Vs porcentaje acumulado de Reservas por Girar al 31 de octubre de 2025

Cifras en millones de pesos

ENTIDAD	RESERVA CONSTITUIDA	RESERVA DEFINITIVA	GIROS ACUMULADOS DE RESERVAS		RESERVA POR GIRAR	
SCRD	\$ 36.645	\$ 35.678	\$ 31.906	89,4%	\$ 3.772	10,6%
IDRD	\$ 126.548	\$ 125.543	\$ 110.185	87,8%	\$ 15.358	12,2%
IDARTES	\$ 24.449	\$ 24.253	\$ 22.407	92,4%	\$ 1.846	7,6%
OFB	\$ 3.089	\$ 3.021	\$ 3.006	99,5%	\$ 15	0,5%
IDPC	\$ 6.008	\$ 5.866	\$ 5.572	95,0%	\$ 293	5,0%
FUGA	\$ 1.706	\$ 1.699	\$ 1.693	99,6%	\$ 6	0,4%
TOTAL SECTOR	\$ 198.445	\$ 196.059	\$ 174.769	89,1%	\$ 21.290	10,9%
CANAL	\$ 0	\$ 0	\$ 0		\$ 0	
TOTAL SECTOR	\$ 198.445	\$ 196.059	\$ 174.769	89,14%	\$ 21.290	10,9%



Fuente: Entidades del Sector C.R.D
Cálculos y diseño: SCR D-OAP

Giro de reservas presupuestales de inversión por entidad



SCRD - Ejecución detallada de las reservas presupuestales a 31/10/2025

PDD UNCSAB

Cifras en millones de pesos

PROYECTO DE INVERSIÓN	RESERVA DEFINITIVA	GIROS ACUMULADOS	% GIROS ACUMULADOS	RESERVA POR GIRAR	% RESERVA POR GIRAR
7646 - Fortalecimiento a la gestión, la innovación tecnológica y la comunicación pública de la SCRД	\$ 316	\$ 272	86,1%	\$ 44	13,9%
7648 - Fortalecimiento estratégico de la gestión cultural territorial, poblacional y de la participación incidente en Bogotá	\$ 61	\$ 61	100,0%	\$ 0	0,0%
7650 - Fortalecimiento de los procesos de fomento cultural para la gestión incluyente en Cultura para la vida cotidiana en Bogotá D.C.	\$ 232	\$ 231	99,9%	\$ 0	0,1%
7654 - Mejoramiento de la infraestructura cultural en la ciudad de Bogotá	\$ 3.135	\$ 2.442	77,9%	\$ 693	22,1%
7656 - Generación de una Estrategia de Internacionalización del Sector Cultura, Recreación y Deporte para la ciudad de Bogotá	\$ 21	\$ 21	100,0%	\$ 0	0,0%
7879 - Fortalecimiento de la Cultura Ciudadana y su Institucionalidad en Bogotá	\$ 217	\$ 149	69,0%	\$ 67	31,0%
7880 - Fortalecimiento de la inclusión a la Cultura Escrita de todos los habitantes de Bogotá	\$ 4.018	\$ 3.969	98,8%	\$ 49	1,2%
7881 - Generación de desarrollo social y económico sostenible a través de actividades culturales y creativas en Bogotá	\$ 30	\$ 30	100,0%	\$ 0	0,0%
7884 - Formación y cualificación para agentes culturales y ciudadanía en Bogotá	\$ 17	\$ 17	100,0%	\$ 0	0,0%
7885 - Aportes para los creadores y gestores culturales de Bogotá	\$ 6	\$ 6	100,0%	\$ 0	0,0%
7886 - Reconocimiento y valoración del patrimonio material e inmaterial de Bogotá	\$ 47	\$ 47	100,0%	\$ 0	0,0%
7887 - Implementación de una estrategia de arte en espacio público en Bogotá	\$ 28	\$ 28	100,0%	\$ 0	0,0%
TOTAL	\$ 8.126	\$ 7.272	89,5%	\$ 854	10,5%

Fuente:SCRД

Cálculos y diseño:SCRД-OAP

SCRD - Ejecución detallada de las reservas presupuestales a 31/10/2025

PDD BCS

Cifras en millones de pesos

PROYECTO DE INVERSIÓN	RESERVA DEFINITIVA	GIROS ACUMULADOS	% GIROS ACUMULADOS	RESERVA POR GIRAR	% RESERVA POR GIRAR
7893 - Formación Artística, Cultural y Deportiva a lo largo de la vida	\$ 26	\$ 26	99,5%	\$ 0	0,5%
7929 - Fortalecimiento de alianzas estratégicas a nivel bilateral y multilateral	\$ 4.289	\$ 4.001	93,3%	\$ 288	6,7%
7957 - Fortalecimiento de prácticas y transformaciones culturales, patrimoniales, urbanas y sociales para el bienestar integral de Bogotá D.C.	\$ 3.063	\$ 3.058	99,9%	\$ 4	0,1%
7959 - Fortalecimiento de la sostenibilidad económica del sector cultural y creativo	\$ 485	\$ 467	96,3%	\$ 18	3,7%
7965 - Fortalecimiento del fomento para el desarrollo de procesos culturales sostenibles en Bogotá D.C	\$ 1.023	\$ 1.023	100,0%	\$ 0	0,0%
7970 - Fortalecimiento del acceso a la cultura escrita de los habitantes de Bogotá D.C.	\$ 3.453	\$ 3.445	99,8%	\$ 8	0,2%
7990 - Asistencia Técnica para el desarrollo de infraestructuras culturales sostenibles en el Distrito Capital Bogotá D.C	\$ 7.294	\$ 5.722	78,4%	\$ 1.572	21,6%
7991 - Innovación y cambio cultural para la transformación de comportamientos que promuevan el orgullo por la ciudad de Bogotá D.C	\$ 5.221	\$ 4.414	84,6%	\$ 806	15,4%
8027 - Fortalecimiento de la gobernanza territorial, la participación incidente y la atención diferenciada de los grupos étnicos, etarios y sectores sociales	\$ 644	\$ 557	86,4%	\$ 87	13,6%
8036 - Fortalecimiento Institucional para una Gobernanza Pública Confiante en Bogotá D.C.	\$ 2.054	\$ 1.921	93,5%	\$ 133	6,5%
TOTAL	\$ 27.551	\$ 24.634	89,4%	\$ 2.918	10,6%

Fuente:SCRD

Cálculos y diseño:SCRD-OAP

IDRD - Ejecución detallada de las reservas presupuestales a 31/10/2025

PDD UNCSAB

Cifras en millones de pesos

PROYECTO DE INVERSIÓN	RESERVA DEFINITIVA	GIROS ACUMULADOS	% GIROS ACUMULADOS	RESERVA POR GIRAR	% RESERVA POR GIRAR
7850 - Implementación de una estrategia para el desarrollo deportivo y competitivo de Bogotá	\$ 2.667	\$ 2.472	92,7%	\$ 195	7,3%
7851 - Recreación y deporte para la formación ciudadana en Bogotá	\$ 807	\$ 750	92,9%	\$ 57	7,1%
7852 - Construcción de comunidades activas y saludables en Bogotá	\$ 985	\$ 795	80,7%	\$ 190	19,3%
7853 - Administración de parques y escenarios innovadores, sostenibles y con adaptación al cambio climático en Bogotá	\$ 3.176	\$ 2.957	93,1%	\$ 219	6,9%
7854 - Formación de niños, niñas, adolescentes y jóvenes, en las disciplinas deportivas priorizadas, en el marco de la jornada escolar complementaria en Bogotá	\$ 1.019	\$ 969	95,1%	\$ 50	4,9%
7855 - Fortalecimiento de la economía del sector deporte, recreación y actividad física de Bogotá	\$ 17	\$ 17	100,0%	\$ 0	0,0%
7856 - Construcción y adecuación de escenarios y/o parques deportivos sostenibles para la revitalización urbana en Bogotá	\$ 116	\$ 116	100,0%	\$ 0	0,0%
7857 - Mejoramiento institucional en beneficio de la ciudadanía de Bogotá	\$ 158	\$ 158	100,0%	\$ 0	0,0%
TOTAL	\$ 8.945	\$ 8.234	92,0%	\$ 711	8,0%

Fuente: IDRD

Cálculos y diseño: SCRD-OAP

IDRD - Ejecución detallada de las reservas presupuestales a 31/10/2025

PDD BCS

Cifras en millones de pesos

PROYECTO DE INVERSIÓN	RESERVA DEFINITIVA	GIROS ACUMULADOS	% GIROS ACUMULADOS	RESERVA POR GIRAR	% RESERVA POR GIRAR
8154- Implementación de los programas de BOGOTÁ DEPORTIVA desde la iniciación hasta el rendimiento en Bogotá D.C.	\$ 21.083	\$ 18.369	87,1%	\$ 2.714	12,9%
8155- Desarrollo de programas recreativos y de actividad física en Bogotá D.C	\$ 25.434	\$ 22.629	89,0%	\$ 2.805	11,0%
8159- Formación integral de la primera infancia, infancia, adolescencia y juventud a través de procesos de exploración, apropiación e iniciación mediante el juego y el deporte en Bogotá D.C.	\$ 8.042	\$ 5.974	74,3%	\$ 2.069	25,7%
8162- Administración de parques y escenarios confiables y seguros para promover el encuentro y apropiación del espacio público de Bogotá D.C	\$ 51.748	\$ 46.920	90,7%	\$ 4.828	9,3%
8165- Fortalecimiento de la capacidad institucional para una gestión pública, eficiente y oportuna en Bogotá D.C.	\$ 3.556	\$ 3.539	99,5%	\$ 16	0,5%
8167- Fortalecimiento de la economía del deporte y la recreación en Bogotá D.C	\$ 606	\$ 606	100,0%	\$ 0	0,0%
8168- Fortalecimiento de la gestión recreodeportiva, la participación incidente y la construcción de comunidad desde los barrios en Bogotá D.C	\$ 100	\$ 100	100,0%	\$ 0	0,0%
8169 - Construcción y adecuación de parques y escenarios recreodeportivos para el encuentro y disfrute de los habitantes de Bogotá D.C.	\$ 6.029	\$ 3.814	63,3%	\$ 2.215	36,7%
TOTAL	\$ 116.598	\$ 101.951	87,4%	\$ 14.647	12,6%

Fuente: IDRD

Cálculos y diseño: SCRD-OAP

Cifras en millones de pesos

PROYECTO DE INVERSIÓN	RESERVA DEFINITIVA	GIROS ACUMULADOS	% GIROS ACUMULADOS	RESERVA POR GIRAR	% RESERVA POR GIRAR
7585 - Fortalecimiento a las Artes, territorios y cotidianidades	\$ 750	\$ 733	97,8%	\$ 17	2,2%
7594 - Desarrollo de las prácticas literarias como derecho	\$ 7	\$ 7	100,0%	\$ 0	0,0%
7598 - Innovación Sostenibilidad y reactivación del ecosistema en Bogotá DC	\$ 3	\$ 0	0,0%	\$ 3	100,0%
7600 - Identificación, reconocimiento y valoración de las prácticas artísticas a través del fomento en Bogotá D.C.	\$ 219	\$ 219	100,0%	\$ 0	0,0%
7607 - Actualización Intervención y mejoramiento de la infraestructura cultural para el disfrute de las prácticas artísticas y culturales Bogotá D.C.	\$ 1.316	\$ 1.316	100,0%	\$ 0	0,0%
7614 - Transformación de la Red de Equipamientos Culturales para su Consolidación y sustentabilidad en Bogotá D.C.	\$ 675	\$ 675	100,0%	\$ 0	0,0%
7617 - Aportes al desarrollo integral a través de las artes para la primera infancia en Bogotá D.C.	\$ 47	\$ 47	100,0%	\$ 0	0,0%
7619 - Fortalecimiento de procesos integrales de formación artística a lo largo de la vida. Bogotá D.C.	\$ 269	\$ 269	100,0%	\$ 0	0,0%
7902 - Consolidación integral de la gestión administrativa y modernización institucional en Bogotá	\$ 428	\$ 428	100,0%	\$ 0	0,0%
7909 - Fortalecimiento de las culturas y procesos comunitarios artísticos en los territorios de Bogotá D.C	\$ 10	\$ 10	100,0%	\$ 0	0,0%
TOTAL	\$ 3.725	\$ 3.705	99,5%	\$ 20	0,5%

PROYECTO DE INVERSIÓN	RESERVA DEFINITIVA	GIROS ACUMULADOS	% GIROS ACUMULADOS	RESERVA POR GIRAR	% RESERVA POR GIRAR
7962- Consolidación de procesos desde las artes que aporten al desarrollo integral de la primera infancia en Bogotá D.C.	\$ 242	\$ 220	90,9%	\$ 22	9,1%
7979- Consolidación de procesos creativos, innovadores, incluyentes, participativos y de transformación social a través del fomento a las prácticas artísticas en Bogotá D.C.	\$ 2.265	\$ 2.176	96,1%	\$ 89	3,9%
7997- Generación de contenidos digitales de experiencias y formación artística para la apropiación en Bogotá D.C.	\$ 87	\$ 87	100,0%	\$ 0	0,0%
8002- Consolidación de la Red de Escenarios Culturales en Bogotá D.C.	\$ 4.422	\$ 4.316	97,6%	\$ 106	2,4%
8006- Fortalecimiento de la infraestructura tecnológica, comunicativa y la gestión institucional para la cualificación de capacidades y mejoramiento de los servicios dirigidos a la ciudadanía en Bogotá D.C.	\$ 4.508	\$ 4.508	100,0%	\$ 0	0,0%
8024- Fortalecimiento y posicionamiento del sector artístico mediante la promoción del conocimiento y la internacionalización cultural en Bogotá D.C.	\$ 397	\$ 396	99,8%	\$ 1	0,2%
8028- Implementación de procesos de formación artística con las comunidades en Bogotá D.C.	\$ 3.067	\$ 3.067	100,0%	\$ 0	0,0%
8050- Implementación de prácticas artísticas y creativas para la promoción del bienestar y la innovación social en Bogotá D.C.	\$ 480	\$ 457	95,2%	\$ 23	4,8%
8058- Adecuación, mantenimiento y modernización de los equipamientos culturales a cargo del Idartes en Bogotá D.C.	\$ 2.045	\$ 956	46,8%	\$ 1.089	53,2%
8068- Implementación del ecosistema sostenible para las artes en Bogotá D.C.	\$ 104	\$ 104	100,0%	\$ 0	0,0%
8077- Fortalecimiento de las prácticas artísticas en el espacio público, para promover la convivencia, apropiación ciudadana y la generación de confianza en Bogotá D.C.	\$ 2.910	\$ 2.414	82,9%	\$ 497	17,1%
TOTAL	\$ 20.528	\$ 18.702	91,1%	\$ 1.826	8,9%

Fuente: IDARTES

Cálculos y diseño: SCRD-OAP

OFB - Ejecución detallada de las reservas presupuestales a 31/10/2025

PDD UNCSAB

Cifras en millones de pesos

PROYECTO DE INVERSIÓN	RESERVA DEFINITIVA	GIROS ACUMULADOS	% GIROS ACUMULADOS	RESERVA POR GIRAR	% RESERVA POR GIRAR
7586 - Mantenimiento de los equipamientos culturales de la Orquesta Filarmónica de Bogotá	\$ 17	\$ 17	100,0%	\$ 0	0,0%
7663 - Formación Musical Vamos a la Filarmónica	\$ 288	\$ 280	97,3%	\$ 8	2,7%
7691 - Bogotá Ciudad Filarmónica	\$ 367	\$ 362	98,6%	\$ 5	1,4%
7693 - Implementación del proyecto de estímulos de la OFB en Bogotá	\$ 21	\$ 21	100,0%	\$ 0	0,0%
7697 - Fortalecimiento de la capacidad institucional para el cumplimiento de la misionalidad de la OFB para su relacionamiento con la ciudadanía en Bogotá	\$ 27	\$ 27	100,0%	\$ 0	0,0%
TOTAL	\$ 720	\$ 707	98,2%	\$ 13	1,8%

Fuente: OFB

Cálculos y diseño: SCRD-OAP

OFB - Ejecución detallada de las reservas presupuestales a 31/10/2025

PDD BCS

Cifras en millones de pesos

PROYECTO DE INVERSIÓN	RESERVA DEFINITIVA	GIROS ACUMULADOS	% GIROS ACUMULADOS	RESERVA POR GIRAR	% RESERVA POR GIRAR
8128 Fortalecimiento Ciudad Creativa de la Música Bogotá D.C.	\$ 1.236	\$ 1.236	100,0%	\$ 0	0,0%
8135 Consolidación Programa de Formación Musical "Vamos a la Filarmónica" Bogotá D.C.	\$ 648	\$ 648	100,0%	\$ 0	0,0%
8137 Implementación programa de fomento de la Orquesta Filarmónica Bogotá D.C.	\$ 110	\$ 110	100,0%	\$ 0	0,0%
8139 Fortalecimiento capacidad administrativa y de la gestión institucional de la OFB Bogotá D.C.	\$ 256	\$ 254	99,1%	\$ 2	0,9%
8142- Mantenimiento equipamientos culturales de la OFB Bogotá D.C.	\$ 52	\$ 52	100,0%	\$ 0	0,0%
TOTAL	\$ 2.302	\$ 2.299	99,9%	\$ 2	0,1%

Fuente: OFB

Cálculos y diseño: SCRD-OAP

IDPC - Ejecución detallada de las reservas presupuestales a 31/10/2025

PDD UNCSAB

Cifras en millones de pesos

PROYECTO DE INVERSIÓN	RESERVA DEFINITIVA	GIROS ACUMULADOS	% GIROS ACUMULADOS	RESERVA POR GIRAR	% RESERVA POR GIRAR
7597 - Fortalecimiento de la gestión del Instituto Distrital de Patrimonio Cultural de Bogotá	\$ 89	\$ 87	97,5%	\$ 2	2,5%
7639 - Consolidación de la capacidad institucional y ciudadana para la territorialización, apropiación, fomento, salvaguardia y divulgación del Patrimonio Cultural en Bogotá	\$ 36	\$ 36	98,0%	\$ 1	2,0%
7649 - Consolidación de los patrimonios como referente de ordenamiento territorial en la ciudad de Bogotá	\$ 5	\$ 4	83,2%	\$ 1	16,8%
TOTAL	\$ 131	\$ 127	97,1%	\$ 4	2,9%

Fuente: IDPC

Cálculos y diseño: SCRD-OAP

IDPC - Ejecución detallada de las reservas presupuestales a 31/10/2025

PDD BCS

Cifras en millones de pesos

PROYECTO DE INVERSIÓN	RESERVA DEFINITIVA	GIROS ACUMULADOS	% GIROS ACUMULADOS	RESERVA POR GIRAR	% RESERVA POR GIRAR
7963- Desarrollo de instrumentos de planeación y gestión territorial asociados a los patrimonios de Bogotá D.C.	\$ 389	\$ 352	90,5%	\$ 37	9,5%
7989- Fortalecimiento de la eficiencia administrativa del Instituto Distrital de Patrimonio Cultural de Bogotá D.C.	\$ 1.852	\$ 1.843	99,5%	\$ 10	0,5%
8136- Desarrollo de acciones para la gestión del patrimonio arqueológico de Bogotá D.C.	\$ 611	\$ 438	71,7%	\$ 173	28,3%
8144- Desarrollo de procesos de valoración, identificación, documentación y registro de prácticas y manifestaciones del patrimonio vivo en Bogotá D.C.	\$ 105	\$ 97	92,5%	\$ 8	7,5%
8150 - Consolidación de estrategias y mecanismos que aporten al reconocimiento, divulgación y apropiación de los patrimonios a nivel territorial y poblacional en Bogotá D.C.	\$ 1.262	\$ 1.250	99,1%	\$ 12	0,9%
8151- Desarrollo de procesos pedagógicos en patrimonio cultural con niños, niñas, adolescentes, jóvenes y otros actores en Bogotá D.C.	\$ 146	\$ 142	97,6%	\$ 4	2,4%
8152- Desarrollo de acciones de intervención para la protección y conservación de los valores del paisaje histórico, urbano y rural de los espacios patrimoniales de Bogotá D.C.	\$ 1.118	\$ 1.080	96,6%	\$ 39	3,4%
8161- Mejoramiento de la capacidad institucional para la atención de trámites y servicios orientados a la intervención, protección y conservación del patrimonio cultural material de Bogotá D.C.	\$ 144	\$ 144	100,0%	\$ 0	0,0%
8171- Implementación de procesos de valoración para el inventario del patrimonio cultural material en Bogotá D.C.	\$ 108	\$ 100	92,9%	\$ 8	7,1%
TOTAL	\$ 5.735	\$ 5.446	95,0%	\$ 290	5,0%

Fuente: IDPC

Cálculos y diseño: SCRD-OAP

FUGA - Ejecución detallada de las reservas presupuestales a 31/10/2025

PDD UNCSAB

Cifras en millones de pesos

PROYECTO DE INVERSIÓN	RESERVA DEFINITIVA	GIROS ACUMULADOS	% GIROS ACUMULADOS	RESERVA POR GIRAR	% RESERVA POR GIRAR
7674 - Desarrollo del Bronx Distrito Creativo en Bogotá	\$ 5	\$ 5	99,8%	\$ 0	0,2%
7682 - Desarrollo y fomento a las prácticas artísticas y culturales para dinamizar el centro de Bogotá	\$ 12	\$ 7	56,7%	\$ 5	43,3%
7760 - Modernización de la Arquitectura Institucional de la FUGA	\$ 12	\$ 12	100,0%	\$ 0	0,0%
TOTAL	\$ 28	\$ 23	82,3%	\$ 5	17,7%

Fuente: FUGA

Cálculos y diseño: SCRD-OAP

FUGA - Ejecución detallada de las reservas presupuestales a 31/10/2025

PDD BCS

Cifras en millones de pesos

PROYECTO DE INVERSIÓN	RESERVA DEFINITIVA	GIROS ACUMULADOS	% GIROS ACUMULADOS	RESERVA POR GIRAR	% RESERVA POR GIRAR
7921 - Fortalecimiento institucional de la FUGA Bogotá D.C.	\$ 238	\$ 238	99,8%	\$ 0	0,2%
7922 - Consolidación del Distrito Creativo en el Bronx para la revitalización del centro de la ciudad Bogotá D.C.	\$ 14	\$ 14	100,0%	\$ 0	0,0%
7923 - Mantenimiento de los equipamientos de la FUGA para la circulación artística en el Centro de Bogotá D.C.	\$ 378	\$ 378	100,0%	\$ 0	0,0%
7924 - Consolidación del ecosistema de la economía cultural y creativa del centro de Bogotá D.C	\$ 163	\$ 163	100,0%	\$ 0	0,0%
7925- Fortalecimiento de espacios de transformación cultural, memoria, valoración social y participación incidente en el Centro de la Ciudad Bogotá D.C.	\$ 175	\$ 175	100,0%	\$ 0	0,0%
7926 - Fortalecimiento del ecosistema artístico y cultural en el Centro de Bogotá D.C.	\$ 702	\$ 701	99,9%	\$ 1	0,1%
TOTAL	\$ 1.670	\$ 1.669	99,9%	\$ 1	0,1%


Fuente: FUGA

Cálculos y diseño: SCRD-OAP

ANÁLISIS EJECUCIÓN PRESUPUESTAL SECTOR CULTURA, RECREACIÓN Y DEPORTE OCTUBRE 2025

Ejecución presupuestal de gastos de Inversión

De acuerdo con la gestión realizada por el Sector Cultura, Recreación y Deporte (CRD) con corte a 31 de octubre del 2025, se observa que tuvo una apropiación disponible de los gastos de inversión por \$1.185.751 millones, con una ejecución en compromisos acumulados por \$955.790 millones que representa el 80,6% y de Giros Acumulados por \$600.531 millones que corresponde al 50,6%. Dicho resultado comparado con el porcentaje promedio de los compromisos y giro ejecutados por las entidades del Distrito Capital publicado en el informe semanal de ejecución presupuestal de inversión directa de la Secretaría de Hacienda con corte a 6 de noviembre del 2025, ubica al sector por encima del promedio distrital en 7,5% respecto a compromisos acumulados y en 6,7% por debajo con relación a los giros acumulados.





ANÁLISIS EJECUCIÓN PRESUPUESTAL SECTOR CULTURA, RECREACIÓN Y DEPORTE OCTUBRE 2025

El Sector Cultura, Recreación y Deporte cuenta con reservas definitivas en gastos de inversión con corte a 31 de octubre de 2025 por valor de \$196.059 millones de pesos, de los cuales se giraron \$174.769 millones que corresponde al 89,14%.





SECRETARÍA DE
CULTURA, RECREACIÓN
Y DEPORTE



Oficina Asesora de Planeación
Secretaría de Cultura, Recreación y Deporte