

Boletín de ejecución presupuestal del Sector Cultura, Recreación y Deporte

Con corte al 30/09/2025



Ranking por % Compromisos

Entidades del Sector Cultura, Recreación y Deporte

Cifras en millones de \$

ENTIDAD	APROPIACIÓN DISPONIBLE	COMPROMISOS	% COMPR.	PUESTO % Girado.
OFB	\$ 42.281	\$ 37.603	88,90%	▲ 5
FUGA	\$ 47.140	\$ 38.430	81,50%	▲ 14
IDARTES	\$ 226.186	\$ 179.822	79,50%	▲ 17
SCRD	\$ 269.891	\$ 206.006	76,30%	▲ 20
IDRD	\$ 556.896	\$ 383.216	68,80%	▲ 29
IDPC	\$ 30.662	\$ 20.711	67,50%	▲ 31

Fuente: SDH-DDP-SFD (Informe Semanal de Inversión publicado 6 de octubre, página 8), con corte al 2 de octubre de 2025, que corresponde al último reporte publicado por la SDH.

67,1%

Ranking % Giros

Entidades del Sector Cultura, Recreación y Deporte

Cifras en millones de \$

ENTIDAD	APROPIACIÓN DISPONIBLE	GIROS	% GIROS	PUESTO % Girado.
FUGA	\$ 47.140	\$ 29.419	62,40%	▲ 6
OFB	\$ 42.281	\$ 24.687	58,40%	▲ 8
IDARTES	\$ 226.186	\$ 118.568	52,40%	▲ 13
IDPC	\$ 30.662	\$ 13.619	44,40%	▲ 21
SCRD	\$ 269.891	\$ 106.772	39,60%	▲ 26
IDRD	\$ 556.896	\$ 180.547	32,40%	▲ 33

50,1%

Fuente: SDH-DDP-SFD (Informe Semanal de Inversión publicado 6 de octubre, página 8), con corte al 2 de octubre de 2025, que corresponde al último reporte publicado por la SDH.

Cifras en millones de pesos

ENTIDAD	FUNCIONAMIENTO					INVERSIÓN					TOTAL GASTOS				
	APROPIACIÓN DISPONIBLE	COMPROMISOS ACUMULADOS		GIROS ACUMULADOS		APROPIACIÓN DISPONIBLE	COMPROMISOS ACUMULADOS		GIROS ACUMULADOS		APROPIACIÓN DISPONIBLE	COMPROMISOS ACUMULADOS		GIROS ACUMULADOS	
SCRD	\$ 38.111	\$ 34.590	90,76%	\$ 22.376	58,71%	\$ 269.891	\$ 202.508	75,03%	\$ 106.185	39,34%	\$ 308.002	\$ 237.098	76,98%	\$ 128.561	41,74%
IDRD	\$ 52.614	\$ 32.976	62,67%	\$ 30.829	58,60%	\$ 556.896	\$ 382.538	68,69%	\$ 175.493	31,51%	\$ 609.511	\$ 415.514	68,17%	\$ 206.323	33,85%
IDARTES	\$ 19.481	\$ 16.222	83,27%	\$ 12.296	63,12%	\$ 205.643	\$ 179.291	87,19%	\$ 118.086	57,42%	\$ 225.124	\$ 195.513	86,85%	\$ 130.382	57,92%
OFB	\$ 40.312	\$ 27.276	67,66%	\$ 25.726	63,82%	\$ 42.281	\$ 37.499	88,69%	\$ 22.914	54,19%	\$ 82.593	\$ 64.775	78,43%	\$ 48.640	58,89%
IDPC	\$ 17.163	\$ 11.613	67,66%	\$ 10.827	63,09%	\$ 30.662	\$ 20.741	67,64%	\$ 13.242	43,19%	\$ 47.825	\$ 32.353	67,65%	\$ 24.069	50,33%
FUGA	\$ 8.472	\$ 7.707	90,96%	\$ 5.020	59,26%	\$ 45.021	\$ 38.430	85,36%	\$ 29.419	65,35%	\$ 53.493	\$ 46.136	86,25%	\$ 34.440	64,38%
TOTAL SECTOR	\$ 176.153	\$ 130.383	74,0%	\$ 107.076	60,79%	\$ 1.150.394	\$ 861.006	74,8%	\$ 465.339	40,45%	\$ 1.326.548	\$ 991.390	74,7%	\$ 572.414	43,15%
CANAL	\$ 59.226	\$ 43.666	67,04%	\$ 33.417	57,76%	\$ 12.222	\$ 11.786	96,44%	\$ 7.528	61,60%	\$ 71.447	\$ 55.452	77,61%	\$ 40.945	57,31%
TOTAL SECTOR	\$ 235.379	\$ 174.049	73,9%	\$ 140.493	59,69%	\$ 1.162.616	\$ 872.793	75,1%	\$ 472.867	40,7%	\$ 1.397.995	\$ 1.046.842	74,9%	\$ 613.359	43,87%

Fuente:Entidades

Cálculos y diseño:SCRD-OAP

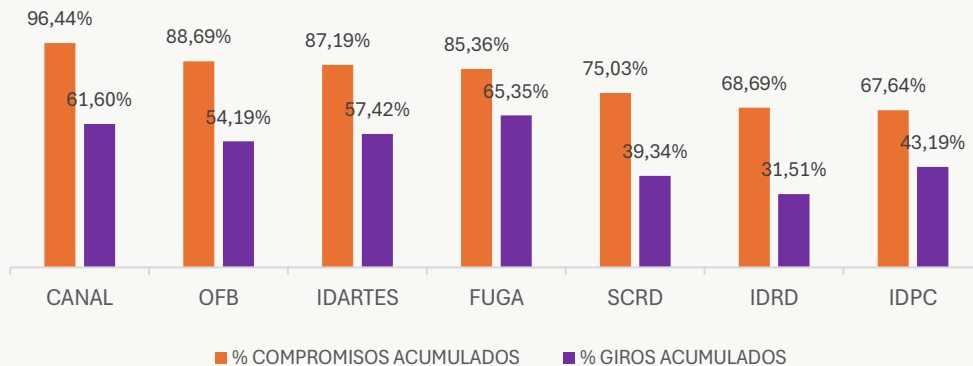
(*) Se incluyen como parte del componente de funcionamiento los gastos de funcionamiento y los gastos de operación comercial

Ejecución presupuestal de gastos de Inversión del Sector a 30/09/2025

Inversión

Cifras en millones de \$

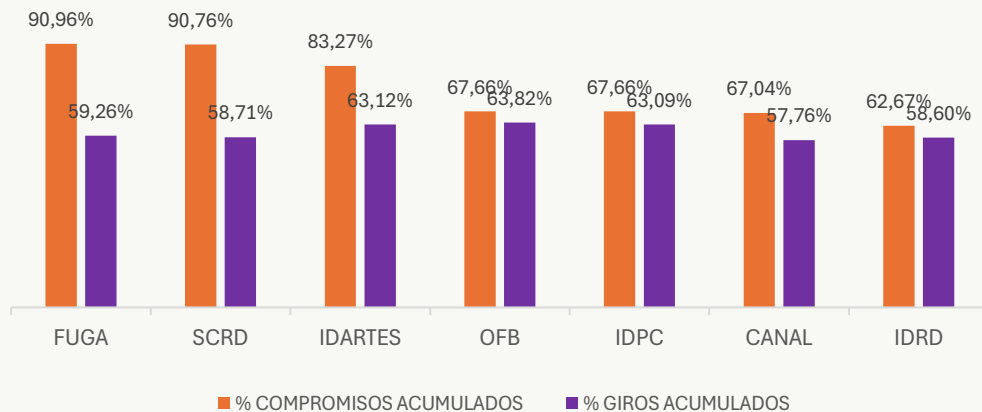
ENTIDAD	COMPROMISOS ACUMULADOS	% COMPROMISOS ACUMULADOS	% GIROS ACUMULADOS
CANAL	\$ 11.786	96,44%	61,60%
OFB	\$ 37.499	88,69%	54,19%
IDARTES	\$ 179.291	87,19%	57,42%
FUGA	\$ 38.430	85,36%	65,35%
SCRD	\$ 202.508	75,03%	39,34%
IDRD	\$ 382.538	68,69%	31,51%
IDPC	\$ 20.741	67,64%	43,19%
TOTAL SECTOR	\$ 872.793	75,07%	40,67%



Fuente: SCRD

Cálculos y diseño: SCRD-OAP

Ejecución presupuestal de gastos Funcionamiento del Sector a 30/09/2025



Funcionamiento

Cifras en millones de \$

ENTIDAD	COMPROMISOS ACUMULADOS	% COMPROMISOS ACUMULADOS	% GIROS ACUMULADOS
FUGA	\$ 7.707	90,96%	59,26%
SCRCD	\$ 34.590	90,76%	58,71%
IDARTES	\$ 16.222	83,27%	63,12%
OFB	\$ 27.276	67,66%	63,82%
IDPC	\$ 11.613	67,66%	63,09%
CANAL	\$ 43.666	67,04%	57,76%
IDRDR	\$ 32.976	62,67%	58,60%
TOTAL SECTOR	\$ 174.049	73,94%	59,69%

Fuente: SCRCD

Cálculos y diseño: SCRCD-OAP

Ejecución
presupuestal
por entidad



SCRD - Ejecución presupuestal detallada a 30/09/2025

Ranking PDD BCS

Cifras en millones de pesos

No	PROYECTO DE INVERSIÓN	APROPIACIÓN DISPONIBLE	COMPROMISOS ACUMULADOS	% COMPROMISOS ACUMULADOS	GIROS ACUMULADOS	% GIROS ACUMULADOS
1	7970 - Fortalecimiento del acceso a la cultura escrita de los habitantes de Bogotá D.C.	\$ 55.719	\$ 54.376	97,6%	\$ 37.182	67%
2	7929 - Fortalecimiento de alianzas estratégicas a nivel bilateral y multilateral	\$ 29.640	\$ 28.513	96,2%	\$ 7.273	25%
3	7893 - Formación Artística, Cultural y Deportiva a lo largo de la vida	\$ 3.940	\$ 3.617	91,8%	\$ 2.466	63%
4	8036 - Fortalecimiento Institucional para una Gobernanza Pública Confiable en Bogotá D.C.	\$ 14.324	\$ 12.908	90,1%	\$ 8.237	58%
5	7957 - Fortalecimiento de prácticas y transformaciones culturales, patrimoniales, urbanas y sociales para el bienestar integral de Bogotá D.C.	\$ 14.937	\$ 11.666	78,1%	\$ 7.855	53%
6	7959 - Fortalecimiento de la sostenibilidad económica del sector cultural y creativo	\$ 10.333	\$ 7.881	76,3%	\$ 4.351	42%
7	8027 - Fortalecimiento de la gobernanza territorial, la participación incidente y la atención diferenciada de los grupos étnicos, etarios y sectores sociales	\$ 13.391	\$ 9.810	73,3%	\$ 5.768	43%
8	7990 - Asistencia Técnica para el desarrollo de infraestructuras culturales sostenibles en el Distrito Capital Bogotá D.C	\$ 54.982	\$ 33.233	60,4%	\$ 6.663	12%
9	7991 - Innovación y cambio cultural para la transformación de comportamientos que promuevan el orgullo por la ciudad de Bogotá D.C	\$ 24.017	\$ 13.402	55,8%	\$ 6.267	26%
10	7965 - Fortalecimiento del fomento para el desarrollo de procesos culturales sostenibles en Bogotá D.C	\$ 48.609	\$ 27.103	55,8%	\$ 20.121	41%
TOTAL INVERSIÓN		\$ 269.891	\$ 202.508	75,03%	\$ 106.185	39%

Fuente: SCRD

Cálculos y diseño: SCRD-OAP

IDRD - Ejecución presupuestal detallada a 30/09/2025 Ranking PDD BCS

Cifras en millones de pesos

No	PROYECTO DE INVERSIÓN	APROPIACIÓN DISPONIBLE	COMPROMISOS ACUMULADOS	% COMPROMISOS ACUMULADOS	GIROS ACUMULADOS	% GIROS ACUMULADOS
1	8167- Fortalecimiento de la economía del deporte y la recreación en Bogotá D.C	\$ 2.300	\$ 2.275	98,9%	\$ 1.094	48%
2	8159- Formación integral de la primera infancia, infancia, adolescencia y juventud a través de procesos de exploración, apropiación e iniciación mediante el juego y el deporte en Bogotá D.C.	\$ 27.606	\$ 25.447	92,2%	\$ 11.435	41%
3	8165- Fortalecimiento de la capacidad institucional para una gestión pública, eficiente y oportuna en Bogotá D.C.	\$ 14.865	\$ 13.682	92,0%	\$ 7.577	51%
4	8154- Implementación de los programas de BOGOTÁ DEPORTIVA desde la iniciación hasta el rendimiento en Bogotá D.C.	\$ 71.753	\$ 60.846	84,8%	\$ 33.862	47%
5	8155- Desarrollo de programas recreativos y de actividad física en Bogotá D.C	\$ 65.811	\$ 55.068	83,7%	\$ 19.266	29%
6	8162- Administración de parques y escenarios confiables y seguros para promover el encuentro y apropiación del espacio público de Bogotá D.C	\$ 219.969	\$ 157.587	71,6%	\$ 68.573	31%
7	8168- Fortalecimiento de la gestión recreodeportiva, la participación incidente y la construcción de comunidad desde los barrios en Bogotá D.C	\$ 4.000	\$ 2.425	60,6%	\$ 1.478	37%
8	8169 - Construcción y adecuación de parques y escenarios recreodeportivos para el encuentro y disfrute de los habitantes de Bogotá D.C.	\$ 150.592	\$ 65.208	43,3%	\$ 32.208	21%
TOTAL INVERSIÓN		\$ 556.896	\$ 382.538	68,69%	\$ 175.493	32%



IDARTES - Ejecución presupuestal detallada a 30/09/2025

Ranking PDD BCS

Cifras en millones de pesos

No.	PROYECTO DE INVERSIÓN	APROPIACIÓN DISPONIBLE	COMPROMISOS ACUMULADOS	% COMPROMISOS ACUMULADOS	GIROS ACUMULADOS	% GIROS ACUMULADOS
1	8050- Implementación de prácticas artísticas y creativas para la promoción del bienestar y la innovación social en Bogotá D.C.	\$ 6.935	\$ 6.843	98,7%	\$ 3.213	46%
2	7962- Consolidación de procesos desde las artes que aporten al desarrollo integral de la primera infancia en Bogotá D.C.	\$ 9.397	\$ 9.238	98,3%	\$ 5.686	61%
3	8077- Fortalecimiento de las prácticas artísticas en el espacio público, para promover la convivencia, apropiación ciudadana y la generación de confianza en Bogotá D.C.	\$ 38.414	\$ 37.717	98,2%	\$ 25.036	65%
4	8024- Fortalecimiento y posicionamiento del sector artístico mediante la promoción del conocimiento y la internacionalización cultural en Bogotá D.C.	\$ 2.281	\$ 2.203	96,6%	\$ 1.152	50%
5	7979- Consolidación de procesos creativos, innovadores, incluyentes, participativos y de transformación social a través del fomento a las prácticas artísticas en Bogotá D.C.	\$ 27.097	\$ 26.061	96,2%	\$ 21.002	78%
6	8028- Implementación de procesos de formación artística con las comunidades en Bogotá D.C.	\$ 41.119	\$ 38.064	92,6%	\$ 25.882	63%
7	7997- Generación de contenidos digitales de experiencias y formación artística para la apropiación en Bogotá D.C.	\$ 838	\$ 764	91,2%	\$ 528	63%
8	8068- Implementación del ecosistema sostenible para las artes en Bogotá D.C.	\$ 1.354	\$ 1.226	90,6%	\$ 830	61%
9	8006- Fortalecimiento de la infraestructura tecnológica, comunicativa y la gestión institucional para la cualificación de capacidades y mejoramiento de los servicios dirigidos a la ciudadanía en Bogotá D.C.	\$ 24.970	\$ 22.034	88,2%	\$ 12.228	49%
10	8058- Adecuación, mantenimiento y modernización de los equipamientos culturales a cargo del Idartes en Bogotá D.C.	\$ 13.500	\$ 10.415	77,2%	\$ 4.700	35%
11	8002- Consolidación de la Red de Escenarios Culturales en Bogotá D.C.	\$ 39.740	\$ 24.726	62,2%	\$ 17.829	45%
TOTAL INVERSIÓN		\$ 205.643	\$ 179.291	87,19%	\$ 118.086	57%

Fuente: IDARTES

Cálculos y diseño: SCRD-OAP

OFB - Ejecución presupuestal detallada a 30/09/2025

Ranking PDD BCS

Cifras en millones de pesos

No	PROYECTO DE INVERSIÓN	APROPIACIÓN DISPONIBLE	COMPROMISOS ACUMULADOS	% COMPROMISOS ACUMULADOS	GIROS ACUMULADOS	% GIROS ACUMULADOS
1	8128 Fortalecimiento Ciudad Creativa de la Música Bogotá D.C.	\$ 14.554	\$ 13.465	92,5%	\$ 8.216	56%
2	8135 Consolidación Programa de Formación Musical "Vamos a la Filarmónica" Bogotá D.C.	\$ 22.500	\$ 20.067	89,2%	\$ 12.113	54%
3	8137 Implementación programa de fomento de la Orquesta Filarmónica Bogotá D.C.	\$ 2.000	\$ 1.636	81,8%	\$ 1.322	66%
4	8139 Fortalecimiento capacidad administrativa y de la gestión institucional de la OFB Bogotá D.C.	\$ 2.955	\$ 2.171	73,5%	\$ 1.182	40%
5	8142- Mantenimiento equipamientos culturales de la OFB Bogotá D.C.	\$ 272	\$ 160	58,7%	\$ 81	30%
TOTAL INVERSIÓN		\$ 42.281	\$ 37.499	88,69%	\$ 22.914	54%

Fuente: OFB
Cálculos y diseño: SCRD-OAP

IDPC Ejecución presupuestal detallada a 30/09/2025

Ranking PDD BCS

Cifras en millones de pesos

No.	PROYECTO DE INVERSIÓN	APROPIACIÓN DISPONIBLE	COMPROMISOS ACUMULADOS	% COMPROMISOS ACUMULADOS	GIROS ACUMULADOS	% GIROS ACUMULADOS
1	7963- Desarrollo de instrumentos de planeación y gestión territorial asociados a los patrimonios de Bogotá D.C	\$ 1.706	\$ 1.557	91,2%	\$ 1.078	63%
2	8151- Desarrollo de procesos pedagógicos en patrimonio cultural con niños, niñas, adolescentes, jóvenes y otros actores en Bogotá D.C.	\$ 678	\$ 598	88,2%	\$ 354	52%
3	8136- Desarrollo de acciones para la gestión del patrimonio arqueológico de Bogotá D.C.	\$ 1.986	\$ 1.562	78,7%	\$ 1.019	51%
4	8161- Mejoramiento de la capacidad institucional para la atención de trámites y servicios orientados a la intervención, protección y conservación del patrimonio cultural material de Bogotá D.C.	\$ 4.265	\$ 3.275	76,8%	\$ 1.737	41%
5	7989- Fortalecimiento de la eficiencia administrativa del Instituto Distrital de Patrimonio Cultural de Bogotá D.C.	\$ 7.981	\$ 5.930	74,3%	\$ 4.113	52%
6	8150 - Consolidación de estrategias y mecanismos que aporten al reconocimiento, divulgación y apropiación de los patrimonios a nivel territorial y poblacional en Bogotá D.C.	\$ 6.672	\$ 4.926	73,8%	\$ 3.248	49%
7	8144- Desarrollo de procesos de valoración, identificación, documentación y registro de prácticas y manifestaciones del patrimonio vivo en Bogotá D.C.	\$ 663	\$ 447	67,5%	\$ 222	34%
8	8152- Desarrollo de acciones de intervención para la protección y conservación de los valores del paisaje histórico, urbano y rural de los espacios patrimoniales de Bogotá D.C.	\$ 6.227	\$ 2.343	37,6%	\$ 1.380	22%
9	8171- Implementación de procesos de valoración para el inventario del patrimonio cultural material en Bogotá D.C.	\$ 485	\$ 102	21,1%	\$ 91	19%
TOTAL INVERSIÓN		\$ 30.662	\$ 20.741	67,64%	\$ 13.242	43%

Fuente: IDPC
Cálculos y diseño: SCRD-OAP

FUGA - Ejecución presupuestal detallada a 30/09/2025

Ranking PDD BCS

Cifras en millones de pesos

No.	PROYECTO DE INVERSIÓN	APROPIACIÓN DISPONIBLE	COMPROMISOS ACUMULADOS	% COMPROMISOS ACUMULADOS	GIROS ACUMULADOS	% GIROS ACUMULADOS
1	7922 - Consolidación del Distrito Creativo en el Bronx para la revitalización del centro de la ciudad Bogotá D.C.	\$ 20.899	\$ 20.668	98,9%	\$ 20.402	98%
2	7924 - Consolidación del ecosistema de la economía cultural y creativa del centro de Bogotá D.C	\$ 3.361	\$ 3.069	91,3%	\$ 1.974	59%
3	7921 - Fortalecimiento institucional de la FUGA Bogotá D.C.	\$ 4.177	\$ 3.622	86,7%	\$ 2.460	59%
4	7925- Fortalecimiento de espacios de transformación cultural, memoria, valoración social y participación incidente en el Centro de la Ciudad Bogotá D.C.	\$ 3.020	\$ 2.589	85,7%	\$ 1.895	63%
5	7926 - Fortalecimiento del ecosistema artístico y cultural en el Centro de Bogotá D.C.	\$ 5.712	\$ 4.852	84,9%	\$ 2.531	44%
6	7923 - Mantenimiento de los equipamientos de la FUGA para la circulación artística en el Centro de Bogotá D.C.	\$ 7.852	\$ 3.629	46,2%	\$ 157	2%
TOTAL INVERSIÓN		\$ 45.021	\$ 38.430	85,36%	\$ 29.419	65%

Fuente: FUGA

Cálculos y diseño: SCRD-OAP

CANAL CAPITAL - Ejecución presupuestal detallada a 30/09/2025 Ranking PDD BCS

Cifras en millones de pesos

No	PROYECTO DE INVERSIÓN	APROPIACIÓN DISPONIBLE	COMPROMISOS ACUMULADOS	% COMPROMISOS ACUMULADOS	GIROS ACUMULADOS	% GIROS ACUMULADOS
1	0101 - Incremento de capacidad instalada para la producción y circulación masiva de contenidos audiovisuales y digitales en el Canal público de Bogotá D.C.	\$ 12.222	\$ 11.786	96,4%	\$ 7.528	62%
TOTAL INVERSIÓN DIRECTA		\$ 12.222	\$ 11.786	96,44%	\$ 7.528	62%

Giro de reservas presupuestales de inversión del Sector



Porcentaje acumulado de Giro de Reservas presupuestales por entidad componente inversión Vs porcentaje acumulado de Reservas por Girar al 30 de septiembre de 2025

Cifras en millones de pesos

ENTIDAD	RESERVA CONSTITUIDA	RESERVA DEFINITIVA	GIROS ACUMULADOS DE RESERVAS	RESERVA POR GIRAR
SCRD	\$ 36.645	\$ 35.678	\$ 31.906 89,4%	\$ 3.772 10,6%
IDRD	\$ 126.548	\$ 125.837	\$ 103.844 82,5%	\$ 21.993 17,5%
IDARTES	\$ 24.449	\$ 24.253	\$ 22.387 92,3%	\$ 1.866 7,7%
OFB	\$ 3.089	\$ 3.023	\$ 3.006 99,4%	\$ 17 0,6%
IDPC	\$ 6.008	\$ 5.868	\$ 5.476 93,3%	\$ 392 6,7%
FUGA	\$ 1.706	\$ 1.699	\$ 1.693 99,6%	\$ 6 0,4%
TOTAL SECTOR	\$ 198.445	\$ 196.357	\$ 168.312 85,7%	\$ 28.045 14,3%
CANAL	\$ 0	\$ 0	\$ 0	\$ 0
TOTAL SECTOR	\$ 198.445	\$ 196.357	\$ 168.312 85,72%	\$ 28.045 14,3%



Fuente: Entidades del Sector C.R.D
Cálculos y diseño: SCRD-OAP

Giro de reservas
presupuestales
de inversión por
entidad



PROYECTO DE INVERSIÓN	RESERVA DEFINITIVA	GIROS ACUMULADOS	% GIROS ACUMULADOS	RESERVA POR GIRAR	% RESERVA POR GIRAR
7646 - Fortalecimiento a la gestión, la innovación tecnológica y la comunicación pública de la SCRД	\$ 316	\$ 272	86,1%	\$ 44	13,9%
7648 - Fortalecimiento estratégico de la gestión cultural territorial, poblacional y de la participación incidente en Bogotá	\$ 61	\$ 61	100,0%	\$ 0	0,0%
7650 - Fortalecimiento de los procesos de fomento cultural para la gestión incluyente en Cultura para la vida cotidiana en Bogotá D.C.	\$ 232	\$ 231	99,9%	\$ 0	0,1%
7654 - Mejoramiento de la infraestructura cultural en la ciudad de Bogotá	\$ 3.135	\$ 2.442	77,9%	\$ 693	22,1%
7656 - Generación de una Estrategia de Internacionalización del Sector Cultura, Recreación y Deporte para la ciudad de Bogotá	\$ 21	\$ 21	100,0%	\$ 0	0,0%
7879 - Fortalecimiento de la Cultura Ciudadana y su Institucionalidad en Bogotá	\$ 217	\$ 149	69,0%	\$ 67	31,0%
7880 - Fortalecimiento de la inclusión a la Cultura Escrita de todos los habitantes de Bogotá	\$ 4.018	\$ 3.969	98,8%	\$ 49	1,2%
7881 - Generación de desarrollo social y económico sostenible a través de actividades culturales y creativas en Bogotá	\$ 30	\$ 30	100,0%	\$ 0	0,0%
7884 - Formación y cualificación para agentes culturales y ciudadanía en Bogotá	\$ 17	\$ 17	100,0%	\$ 0	0,0%
7885 - Aportes para los creadores y gestores culturales de Bogotá	\$ 6	\$ 6	100,0%	\$ 0	0,0%
7886 - Reconocimiento y valoración del patrimonio material e inmaterial de Bogotá	\$ 47	\$ 47	100,0%	\$ 0	0,0%
7887 - Implementación de una estrategia de arte en espacio público en Bogotá	\$ 28	\$ 28	100,0%	\$ 0	0,0%
TOTAL	\$ 8.126	\$ 7.272	89,5%	\$ 854	10,5%

Fuente:SCRД
Cálculos y diseño:SCRД-OAP

Cifras en millones de pesos

PROYECTO DE INVERSIÓN	RESERVA DEFINITIVA	GIROS ACUMULADOS	% GIROS ACUMULADOS	RESERVA POR GIRAR	% RESERVA POR GIRAR
7990 - Asistencia Técnica para el desarrollo de infraestructuras culturales sostenibles en el Distrito Capital Bogotá D.C	\$ 7.294	\$ 5.722	78,4%	\$ 1.572	21,6%
7991 - Innovación y cambio cultural para la transformación de comportamientos que promuevan el orgullo por la ciudad de Bogotá D.C	\$ 5.221	\$ 4.414	84,6%	\$ 806	15,4%
7929 - Fortalecimiento de alianzas estratégicas a nivel bilateral y multilateral	\$ 4.289	\$ 4.001	93,3%	\$ 288	6,7%
7970 - Fortalecimiento del acceso a la cultura escrita de los habitantes de Bogotá D.C.	\$ 3.453	\$ 3.445	99,8%	\$ 8	0,2%
7957 - Fortalecimiento de prácticas y transformaciones culturales, patrimoniales, urbanas y sociales para el bienestar integral de Bogotá D.C.	\$ 3.063	\$ 3.058	99,9%	\$ 4	0,1%
8036 - Fortalecimiento Institucional para una Gobernanza Pública Confiable en Bogotá D.C.	\$ 2.054	\$ 1.921	93,5%	\$ 133	6,5%
7965 - Fortalecimiento del fomento para el desarrollo de procesos culturales sostenibles en Bogotá D.C	\$ 1.023	\$ 1.023	100,0%	\$ 0	0,0%
8027 - Fortalecimiento de la gobernanza territorial, la participación incidente y la atención diferenciada de los grupos étnicos, etarios y sectores sociales	\$ 644	\$ 557	86,4%	\$ 87	13,6%
7959 - Fortalecimiento de la sostenibilidad económica del sector cultural y creativo	\$ 485	\$ 467	96,3%	\$ 18	3,7%
7893 - Formación Artística, Cultural y Deportiva a lo largo de la vida	\$ 26	\$ 26	99,5%	\$ 0	0,5%
TOTAL	\$ 27.551	\$ 24.634	89,4%	\$ 2.918	10,6%

Fuente:SCRD

Cálculos y diseño:SCRD-OAP

IDRD - Ejecución detallada de las reservas presupuestales a 30/09/2025

PDD UNCSAB

Cifras en millones de pesos

PROYECTO DE INVERSIÓN	RESERVA DEFINITIVA	GIROS ACUMULADOS	% GIROS ACUMULADOS	RESERVA POR GIRAR	% RESERVA POR GIRAR
7850 - Implementación de una estrategia para el desarrollo deportivo y competitivo de Bogotá	\$ 2.750	\$ 2.457	89,4%	\$ 293	10,6%
7851 - Recreación y deporte para la formación ciudadana en Bogotá	\$ 840	\$ 750	89,3%	\$ 90	10,7%
7852 - Construcción de comunidades activas y saludables en Bogotá	\$ 990	\$ 795	80,2%	\$ 196	19,8%
7853 - Administración de parques y escenarios innovadores, sostenibles y con adaptación al cambio climático en Bogotá	\$ 3.211	\$ 2.773	86,3%	\$ 439	13,7%
7854 - Formación de niños, niñas, adolescentes y jóvenes, en las disciplinas deportivas priorizadas, en el marco de la jornada escolar complementaria en Bogotá	\$ 1.022	\$ 968	94,7%	\$ 54	5,3%
7855 - Fortalecimiento de la economía del sector deporte, recreación y actividad física de Bogotá	\$ 17	\$ 17	100,0%	\$ 0	0,0%
7856 - Construcción y adecuación de escenarios y/o parques deportivos sostenibles para la revitalización urbana en Bogotá	\$ 116	\$ 116	100,0%	\$ 0	0,0%
7857 - Mejoramiento institucional en beneficio de la ciudadanía de Bogotá	\$ 158	\$ 158	99,7%	\$ 0	0,3%
TOTAL	\$ 9.105	\$ 8.034	88,2%	\$ 1.072	11,8%

Fuente: IDRD

Cálculos y diseño: SCRD-OAP

IDRD - Ejecución detallada de las reservas presupuestales a 30/09/2025

PDD BCS

Cifras en millones de pesos

PROYECTO DE INVERSIÓN	RESERVA DEFINITIVA	GIROS ACUMULADOS	% GIROS ACUMULADOS	RESERVA POR GIRAR	% RESERVA POR GIRAR
8154- Implementación de los programas de BOGOTÁ DEPORTIVA desde la iniciación hasta el rendimiento en Bogotá D.C.	\$ 21.104	\$ 16.113	76,3%	\$ 4.991	23,7%
8155- Desarrollo de programas recreativos y de actividad física en Bogotá D.C	\$ 25.503	\$ 22.120	86,7%	\$ 3.383	13,3%
8159- Formación integral de la primera infancia, infancia, adolescencia y juventud a través de procesos de exploración, apropiación e iniciación mediante el juego y el deporte en Bogotá D.C.	\$ 8.080	\$ 5.735	71,0%	\$ 2.345	29,0%
8162- Administración de parques y escenarios confiables y seguros para promover el encuentro y apropiación del espacio público de Bogotá D.C	\$ 51.752	\$ 43.810	84,7%	\$ 7.942	15,3%
8165- Fortalecimiento de la capacidad institucional para una gestión pública, eficiente y oportuna en Bogotá D.C.	\$ 3.557	\$ 3.511	98,7%	\$ 45	1,3%
8167- Fortalecimiento de la economía del deporte y la recreación en Bogotá D.C	\$ 606	\$ 606	100,0%	\$ 0	0,0%
8168- Fortalecimiento de la gestión recreodeportiva, la participación incidente y la construcción de comunidad desde los barrios en Bogotá D.C	\$ 100	\$ 100	100,0%	\$ 0	0,0%
8169 - Construcción y adecuación de parques y escenarios recreodeportivos para el encuentro y disfrute de los habitantes de Bogotá D.C.	\$ 6.029	\$ 3.814	63,3%	\$ 2.215	36,7%
TOTAL	\$ 116.731	\$ 95.810	82,1%	\$ 20.922	17,9%

Fuente: IDRD

Cálculos y diseño: SCRD-OAP

Cifras en millones de pesos

PROYECTO DE INVERSIÓN	RESERVA DEFINITIVA	GIROS ACUMULADOS	% GIROS ACUMULADOS	RESERVA POR GIRAR	% RESERVA POR GIRAR
7585 - Fortalecimiento a las Artes, territorios y cotidianidades	\$ 750	\$ 733	97,8%	\$ 17	2,2%
7594 - Desarrollo de las prácticas literarias como derecho	\$ 7	\$ 7	100,0%	\$ 0	0,0%
7598 - Innovación Sostenibilidad y reactivación del ecosistema en Bogotá DC	\$ 3	\$ 0	0,0%	\$ 3	100,0%
7600 - Identificación, reconocimiento y valoración de las prácticas artísticas a través del fomento en Bogotá D.C.	\$ 219	\$ 219	100,0%	\$ 0	0,0%
7607 - Actualización Intervención y mejoramiento de la infraestructura cultural para el disfrute de las prácticas artísticas y culturales Bogotá D.C.	\$ 1.316	\$ 1.316	100,0%	\$ 0	0,0%
7614 - Transformación de la Red de Equipamientos Culturales para su Consolidación y sustentabilidad en Bogotá D.C.	\$ 675	\$ 675	100,0%	\$ 0	0,0%
7617 - Aportes al desarrollo integral a través de las artes para la primera infancia en Bogotá D.C.	\$ 47	\$ 47	100,0%	\$ 0	0,0%
7619 - Fortalecimiento de procesos integrales de formación artística a lo largo de la vida. Bogotá D.C.	\$ 269	\$ 269	100,0%	\$ 0	0,0%
7902 - Consolidación integral de la gestión administrativa y modernización institucional en Bogotá	\$ 428	\$ 428	100,0%	\$ 0	0,0%
7909 - Fortalecimiento de las culturas y procesos comunitarios artísticos en los territorios de Bogotá D.C	\$ 10	\$ 10	100,0%	\$ 0	0,0%
TOTAL	\$ 3.725	\$ 3.705	99,5%	\$ 20	0,5%

Fuente: IDARTES

Cálculos y diseño: SCRD-OAP

PROYECTO DE INVERSIÓN	RESERVA DEFINITIVA	GIROS ACUMULADOS	% GIROS ACUMULADOS	RESERVA POR GIRAR	% RESERVA POR GIRAR
7962- Consolidación de procesos desde las artes que aporten al desarrollo integral de la primera infancia en Bogotá D.C.	\$ 242	\$ 220	90,9%	\$ 22	9,1%
7979- Consolidación de procesos creativos, innovadores, incluyentes, participativos y de transformación social a través del fomento a las prácticas artísticas en Bogotá D.C.	\$ 2.265	\$ 2.176	96,1%	\$ 89	3,9%
7997- Generación de contenidos digitales de experiencias y formación artística para la apropiación en Bogotá D.C.	\$ 87	\$ 87	100,0%	\$ 0	0,0%
8002- Consolidación de la Red de Escenarios Culturales en Bogotá D.C.	\$ 4.422	\$ 4.303	97,3%	\$ 119	2,7%
8006- Fortalecimiento de la infraestructura tecnológica, comunicativa y la gestión institucional para la cualificación de capacidades y mejoramiento de los servicios dirigidos a la ciudadanía en Bogotá D.C.	\$ 4.508	\$ 4.508	100,0%	\$ 0	0,0%
8024- Fortalecimiento y posicionamiento del sector artístico mediante la promoción del conocimiento y la internacionalización cultural en Bogotá D.C.	\$ 397	\$ 396	99,8%	\$ 1	0,2%
8028- Implementación de procesos de formación artística con las comunidades en Bogotá D.C.	\$ 3.068	\$ 3.067	100,0%	\$ 0	0,0%
8050- Implementación de prácticas artísticas y creativas para la promoción del bienestar y la innovación social en Bogotá D.C.	\$ 480	\$ 457	95,2%	\$ 23	4,8%
8058- Adecuación, mantenimiento y modernización de los equipamientos culturales a cargo del Idartes en Bogotá D.C.	\$ 2.045	\$ 956	46,8%	\$ 1.089	53,2%
8068- Implementación del ecosistema sostenible para las artes en Bogotá D.C.	\$ 104	\$ 104	100,0%	\$ 0	0,0%
8077- Fortalecimiento de las prácticas artísticas en el espacio público, para promover la convivencia, apropiación ciudadana y la generación de confianza en Bogotá D.C.	\$ 2.910	\$ 2.407	82,7%	\$ 504	17,3%
TOTAL	\$ 20.528	\$ 18.682	91,0%	\$ 1.846	9,0%

Fuente: IDARTES

Cálculos y diseño: SCRD-OAP

OFB - Ejecución detallada de las reservas presupuestales a 30/09/2025

PDD UNCSAB

Cifras en millones de pesos

PROYECTO DE INVERSIÓN	RESERVA DEFINITIVA	GIROS ACUMULADOS	% GIROS ACUMULADOS	RESERVA POR GIRAR	% RESERVA POR GIRAR
7586 - Mantenimiento de los equipamientos culturales de la Orquesta Filarmónica de Bogotá	\$ 17	\$ 17	100,0%	\$ 0	0,0%
7663 - Formación Musical Vamos a la Filarmónica	\$ 288	\$ 280	97,3%	\$ 8	2,7%
7691 - Bogotá Ciudad Filarmónica	\$ 367	\$ 362	98,6%	\$ 5	1,4%
7693 - Implementación del proyecto de estímulos de la OFB en Bogotá	\$ 21	\$ 21	100,0%	\$ 0	0,0%
7697 - Fortalecimiento de la capacidad institucional para el cumplimiento de la misionalidad de la OFB para su relacionamiento con la ciudadanía en Bogotá	\$ 27	\$ 27	100,0%	\$ 0	0,0%
TOTAL	\$ 720	\$ 707	98,2%	\$ 13	1,8%

Fuente: OFB

Cálculos y diseño: SCRD-OAP

OFB - Ejecución detallada de las reservas presupuestales a 30/09/2025

PDD BCS

Cifras en millones de pesos

PROYECTO DE INVERSIÓN	RESERVA DEFINITIVA	GIROS ACUMULADOS	% GIROS ACUMULADOS	RESERVA POR GIRAR	% RESERVA POR GIRAR
8128 Fortalecimiento Ciudad Creativa de la Música Bogotá D.C.	\$ 1.236	\$ 1.236	100,0%	\$ 0	0,0%
8135 Consolidación Programa de Formación Musical "Vamos a la Filarmónica" Bogotá D.C.	\$ 648	\$ 648	100,0%	\$ 0	0,0%
8137 Implementación programa de fomento de la Orquesta Filarmónica Bogotá D.C.	\$ 110	\$ 110	100,0%	\$ 0	0,0%
8139 Fortalecimiento capacidad administrativa y de la gestión institucional de la OFB Bogotá D.C.	\$ 258	\$ 254	98,5%	\$ 4	1,5%
8142- Mantenimiento equipamientos culturales de la OFB Bogotá D.C.	\$ 52	\$ 52	100,0%	\$ 0	0,0%
TOTAL	\$ 2.303	\$ 2.299	99,8%	\$ 4	0,2%

Fuente: OFB

Cálculos y diseño: SCRD-OAP

IDPC - Ejecución detallada de las reservas presupuestales a 30/09/2025

PDD UNCSAB

Cifras en millones de pesos

PROYECTO DE INVERSIÓN	RESERVA DEFINITIVA	GIROS ACUMULADOS	% GIROS ACUMULADOS	RESERVA POR GIRAR	% RESERVA POR GIRAR
7597 - Fortalecimiento de la gestión del Instituto Distrital de Patrimonio Cultural de Bogotá	\$ 89	\$ 87	97,5%	\$ 2	2,5%
7639 - Consolidación de la capacidad institucional y ciudadana para la territorialización, apropiación, fomento, salvaguardia y divulgación del Patrimonio Cultural en Bogotá	\$ 36	\$ 36	98,0%	\$ 1	2,0%
7649 - Consolidación de los patrimonios como referente de ordenamiento territorial en la ciudad de Bogotá	\$ 5	\$ 4	83,2%	\$ 1	16,8%
TOTAL	\$ 131	\$ 127	97,1%	\$ 4	2,9%

Fuente: IDPC

Cálculos y diseño: SCRD-OAP

IDPC - Ejecución detallada de las reservas presupuestales a 30/09/2025

PDD BCS

Cifras en millones de pesos

PROYECTO DE INVERSIÓN	RESERVA DEFINITIVA	GIROS ACUMULADOS	% GIROS ACUMULADOS	RESERVA POR GIRAR	% RESERVA POR GIRAR
7963- Desarrollo de instrumentos de planeación y gestión territorial asociados a los patrimonios de Bogotá D.C	\$ 389	\$ 352	90,5%	\$ 37	9,5%
7989- Fortalecimiento de la eficiencia administrativa del Instituto Distrital de Patrimonio Cultural de Bogotá D.C.	\$ 1.852	\$ 1.828	98,7%	\$ 25	1,3%
8136- Desarrollo de acciones para la gestión del patrimonio arqueológico de Bogotá D.C.	\$ 611	\$ 433	70,8%	\$ 179	29,2%
8144- Desarrollo de procesos de valoración, identificación, documentación y registro de prácticas y manifestaciones del patrimonio vivo en Bogotá D.C.	\$ 105	\$ 97	92,5%	\$ 8	7,5%
8150 - Consolidación de estrategias y mecanismos que aporten al reconocimiento, divulgación y apropiación de los patrimonios a nivel territorial y poblacional en Bogotá D.C.	\$ 1.262	\$ 1.250	99,1%	\$ 12	0,9%
8151- Desarrollo de procesos pedagógicos en patrimonio cultural con niños, niñas, adolescentes, jóvenes y otros actores en Bogotá D.C.	\$ 146	\$ 142	97,6%	\$ 4	2,4%
8152- Desarrollo de acciones de intervención para la protección y conservación de los valores del paisaje histórico, urbano y rural de los espacios patrimoniales de Bogotá D.C.	\$ 1.121	\$ 1.004	89,5%	\$ 117	10,5%
8161- Mejoramiento de la capacidad institucional para la atención de trámites y servicios orientados a la intervención, protección y conservación del patrimonio cultural material de Bogotá D.C.	\$ 144	\$ 144	100,0%	\$ 0	0,0%
8171- Implementación de procesos de valoración para el inventario del patrimonio cultural material en Bogotá D.C.	\$ 108	\$ 100	92,9%	\$ 8	7,1%
TOTAL	\$ 5.738	\$ 5.349	93,2%	\$ 389	6,8%

Fuente: IDPC

Cálculos y diseño: SCRD-OAP

FUGA - Ejecución detallada de las reservas presupuestales a 30/09/2025

PDD UNCSAB

Cifras en millones de pesos

PROYECTO DE INVERSIÓN	RESERVA DEFINITIVA	GIROS ACUMULADOS	% GIROS ACUMULADOS	RESERVA POR GIRAR	% RESERVA POR GIRAR
7674 - Desarrollo del Bronx Distrito Creativo en Bogotá	\$ 5	\$ 5	99,8%	\$ 0	0,2%
7682 - Desarrollo y fomento a las prácticas artísticas y culturales para dinamizar el centro de Bogotá	\$ 12	\$ 7	56,7%	\$ 5	43,3%
7760 - Modernización de la Arquitectura Institucional de la FUGA	\$ 12	\$ 12	100,0%	\$ 0	0,0%
TOTAL	\$ 28	\$ 23	82,3%	\$ 5	17,7%

Fuente: FUGA

Cálculos y diseño: SCRD-OAP

FUGA - Ejecución detallada de las reservas presupuestales a 30/09/2025

PDD BCS

Cifras en millones de pesos

PROYECTO DE INVERSIÓN	RESERVA DEFINITIVA	GIROS ACUMULADOS	% GIROS ACUMULADOS	RESERVA POR GIRAR	% RESERVA POR GIRAR
7921 - Fortalecimiento institucional de la FUGA Bogotá D.C.	\$ 238	\$ 238	99,8%	\$ 0	0,2%
7922 - Consolidación del Distrito Creativo en el Bronx para la revitalización del centro de la ciudad Bogotá D.C.	\$ 14	\$ 14	100,0%	\$ 0	0,0%
7923 - Mantenimiento de los equipamientos de la FUGA para la circulación artística en el Centro de Bogotá D.C.	\$ 378	\$ 378	100,0%	\$ 0	0,0%
7924 - Consolidación del ecosistema de la economía cultural y creativa del centro de Bogotá D.C	\$ 163	\$ 163	100,0%	\$ 0	0,0%
7925- Fortalecimiento de espacios de transformación cultural, memoria, valoración social y participación incidente en el Centro de la Ciudad Bogotá D.C.	\$ 175	\$ 175	100,0%	\$ 0	0,0%
7926 - Fortalecimiento del ecosistema artístico y cultural en el Centro de Bogotá D.C.	\$ 702	\$ 701	99,9%	\$ 1	0,1%
TOTAL	\$ 1.670	\$ 1.669	99,9%	\$ 1	0,1%


Fuente: FUGA

Cálculos y diseño: SCRD-OAP

ANÁLISIS EJECUCIÓN PRESUPUESTAL SECTOR CULTURA, RECREACIÓN Y DEPORTE SEPTIEMBRE 2025

Ejecución presupuestal de gastos de Inversión

De acuerdo con la gestión realizada por el Sector Cultura, Recreación y Deporte (CRD) con corte a 30 de septiembre del 2025, se observa que tuvo una apropiación disponible de los gastos de inversión por \$1.162.616 millones, con una ejecución en compromisos acumulados por \$872.793 millones que representa el 75,1% y de Giros Acumulados por \$472.867 millones que corresponde al 40,7%. Dicho resultado comparado con el porcentaje promedio de los compromisos y giro ejecutados por las entidades del Distrito Capital publicado en el informe semanal de ejecución presupuestal de inversión directa de la Secretaría de Hacienda con corte a 2 de octubre del 2025, ubica al sector por encima del promedio distrital en 8% respecto a compromisos acumulados y en 9,4% por debajo con relación a los giros acumulados.





ANÁLISIS EJECUCIÓN PRESUPUESTAL SECTOR CULTURA, RECREACIÓN Y DEPORTE SEPTIEMBRE 2025

El Sector Cultura, Recreación y Deporte cuenta con reservas definitivas en gastos de funcionamiento e inversión con corte a 30 de septiembre de 2025 por valor de \$201.097 millones de pesos, de los cuales se giraron \$ 172.674 millones que corresponde al 85,9%.





SECRETARÍA DE
CULTURA, RECREACIÓN
Y DEPORTE



Oficina Asesora de Planeación
Secretaría de Cultura, Recreación y Deporte