

Plan de Desarrollo Distrital: 17 - Bogotá Camina Segura
Reporte de gestión e inversión por Entidad o Alcaldía Local
Fecha de Corte:
0119-Secretaría Distrital de Cultura Recreación y Deporte
En millones de pesos

2024									
Objetivo Estratégico / Programa / Meta Plan de Desarrollo / Indicador / Proyecto / Actividad	Programado	Compromisos / Contratado	%	Entregado	%	Giros	%		
1 - Bogotá avanza en su seguridad	\$9.439,28	\$4.231,23	44,83%			\$178,65	1,89%		
1 - Diálogo social y cultura ciudadana para la convivencia pacífica y la recuperación de la confianza	\$9.439,28	\$4.231,23	44,83%			\$178,65	1,89%		
1932 - Implementar 8 Estrategia(s) de cultura ciudadana que promuevan la confianza, la convivencia, la resolución de conflictos, la eliminación del machismo y cualquier tipo de discriminación, los hábitos saludables, la salud mental, la cultura ambiental y el respeto por todas las formas de vida, la movilidad sostenible, segura y diferencial en Bogotá	\$3.667,94	\$3.104,39	84,64%			\$178,28	4,86%		
Indicador(es)									
(K) 3854 - Estrategias de cultura ciudadana realizadas									
	Año	Programación inicial del PD	Programación	Ejecución Vigencia	Avance				
					De la Vigencia	Trancurrido PD			
	2024	8,00	8,00	8,00	100,00	100,00			
	2025	8,00	8,00			N/A			
	2026	8,00	8,00			N/A			
	2027	8,00	8,00			N/A			
					Al plan de desarrollo:	25,00			
Retrasos y soluciones:									
Avances y Logros:									
7991-Innovación y cambio cultural para la transformación de comportamientos que promuevan el orgullo por la ciudad de Bogotá D.C.	\$3.667,94	\$3.104,39	84,64%			\$178,28	4,86%		
2 - Implementar 8 Estrategia(s) de transformación de cultura ciudadana	Tipo de anualización	Recursos \$:	\$3.667,94	\$3.104,39	84,64%		\$178,28	4,86%	
	Constante	Magnitud:	8,00	8,00	100,00%	8,00	100,00%		
1936 - Realizar 120 Medición(es) que permitan consolidar una herramienta de gestión del conocimiento sobre cultura ciudadana, cultura, recreación y deporte en la ciudad, consolidando análisis e información recolectada y procesada por el Observatorio de Gestión del conocimiento cultural, con el fin de generar acciones puntuales que dinamicen el ecosistema cultural, integren a la ciudadanía en general y articule sus resultados con otros centros de pensamiento de Iberoamérica	\$3.041,72	\$1.022,90	33,63%			\$0,00	0,00%		
Indicador(es)									
(S) 3858 - Investigaciones encuestas sondeos y operativos en campo									
	Año	Programación inicial del PD	Programación	Ejecución Vigencia	Avance				
					De la Vigencia	Trancurrido PD			
	2024	25,00	25,00	0,00	0,00	0,00			
	2025	35,00	35,00			N/A			
	2026	35,00	35,00			N/A			
	2027	25,00	25,00			N/A			
	Total	120,00	120,00	0,00	Al plan de desarrollo:	0,00			
Retrasos y soluciones:									
Avances y Logros:									
7991-Innovación y cambio cultural para la transformación de comportamientos que promuevan el orgullo por la ciudad de Bogotá D.C.	\$3.041,72	\$1.022,90	33,63%			\$0,00	0,00%		
1 - Realizar 120 Medición(es) sobre cultura ciudadana, cultura, recreación y deporte	Tipo de anualización	Recursos \$:	\$3.041,72	\$1.022,90	33,63%		\$0,00	0,00%	
	Suma	Magnitud:	25,00	25,00	100,00%	0,00			
1937 - Vincular a 10000 Persona(s) priorizando jóvenes, en acciones pedagógicas y de apropiación que fortalezcan la identidad cultural el respeto por las instituciones la confianza y el orgullo por la ciudad	\$2.729,62	\$103,94	3,81%			\$0,37	0,01%		
Indicador(es)									

TIPO DE ANUALIZACIÓN PROGRAMADA POR LA ENTIDAD: (S) Suma (K) Constante (C) Creciente (D) Decreciente

Versión: Última versión oficial

Meta proyecto de inversión con tipo de anualización diferente a suma. Se debe observar el valor programado y ejecutado de sus magnitudes en cada vigencia.
 La programación y ejecución de magnitud de metas de proyecto de inversión incluye la vigencia actual y la vigencia anterior según desagregación efectuada por la entidad, mientras que los recursos corresponden únicamente a la vigencia actual.

Plan de Desarrollo Distrital: 17 - Bogotá Camina Segura
Reporte de gestión e inversión por Entidad o Alcaldía Local
Fecha de Corte:
0119-Secretaría Distrital de Cultura Recreación y Deporte
En millones de pesos

2024									
Objetivo Estratégico / Programa / Meta Plan de Desarrollo / Indicador / Proyecto / Actividad	Programado	Compromisos / Contratado	%	Entregado	%	Giros	%		
(S) 3859 - Participantes en la Escuela de Multiplicadores de Cultura Ciudadana									
	Año	Programación inicial del PD	Programación	Ejecución Vigencia	Avance				
					De la Vigencia	Trascurrido PD			
	2024	3.665,00	3.665,00	1.363,00	37,19	37,19			
	2025	2.240,00	2.240,00			N/A			
	2026	2.275,00	2.275,00			N/A			
	2027	1.820,00	1.820,00			N/A			
	Total	10.000,00	10.000,00	1.363,00	Al plan de desarrollo:		13,63		
Retrasos y soluciones:									
Avances y Logros:									
7991-Innovación y cambio cultural para la transformación de comportamientos que promuevan el orgullo por la ciudad de Bogotá D.C.		\$2.729,62	\$103,94	3,81%			\$0,37	0,01%	
3 - Vincular 10000 Persona(s) en acciones pedagógicas que fortalezcan la identidad cultural	Tipo de anualización	Recursos \$:	\$2.729,62	\$103,94	3,81%		\$0,37	0,01%	
	Suma	Magnitud:	3.665,00	3.665,00	100,00%	1.363,00	37,19%		
2 - Bogotá confía en su bien-estar		\$23.194,80	\$9.538,34	41,12%			\$5.112,66	22,04%	
14 - Bogotá deportiva, recreativa, artística, patrimonial e intercultural		\$23.194,80	\$9.538,34	41,12%			\$5.112,66	22,04%	
2064 - Alcanzar 18000000 de visitas a las bibliotecas espacios de lectura y espacios alternativos de interacción con lectura y escritura creativa y crítica en el marco de los productos establecidos de la política pública de Lectura, Escritura y Oralidad		\$1.050,80	\$414,00	39,40%			\$291,60	27,75%	
Indicador(es)									
(S) 3986 - Número de visitas a las bibliotecas espacios de lectura y espacios alternativos de interacción con lectura y escritura creativa y crítica									
	Año	Programación inicial del PD	Programación	Ejecución Vigencia	Avance				
					De la Vigencia	Trascurrido PD			
	2024	4.500.000,00	4.500.000,00	1.587.037,00	35,27	35,27			
	2025	4.500.000,00	4.500.000,00			N/A			
	2026	4.500.000,00	4.500.000,00			N/A			
	2027	4.500.000,00	4.500.000,00			N/A			
	Total	18.000.000,00	18.000.000,00	1.587.037,00	Al plan de desarrollo:		8,82		
Retrasos y soluciones:									
Avances y Logros:									
7970-Fortalecimiento del acceso a la cultura escrita de los habitantes de Bogotá D.C		\$1.050,80	\$414,00	39,40%			\$291,60	27,75%	
1 - Lograr 18000000 Visita(s) a las bibliotecas, espacios de lectura y espacios alternativos de interacción con lectura y escritura creativa y crítica a través de la gestión y aseguramiento del funcionamiento de los espacios bibliotecarios.	Tipo de anualización	Recursos \$:	\$620,30	\$0,00	0,00%		\$0,00	0,00%	
	Suma	Magnitud:	4.500.000,00	0,00	0,00%	0,00			
2 - Ejecutar 100 Por ciento para el fomento y promoción de la cultura escrita	Tipo de anualización	Recursos \$:	\$430,50	\$414,00	96,17%		\$291,60	67,74%	
	Suma	Magnitud:	30,00	30,00	100,00%	15,00	50,00%		
2065 - Crear 8 Nuevo(s) espacios físicos y/o de extensión de servicios bibliotecarios para el acceso a la lectura, la escritura y la oralidad, cumpliendo con el eje de descentralización de la PPLEO, en relación a llevar la cultura escrita en zonas urbanas y rurales de la ciudad		\$0,00	\$0,00				\$0,00		
Indicador(es)									
(S) 3987 - Número de espacios físicos creados									
	Año	Programación inicial del PD	Programación	Ejecución Vigencia	Avance				
					De la Vigencia	Trascurrido PD			
	2024	3,00	3,00	0,00	0,00	0,00			
	2025	2,00	2,00			N/A			
	2026	2,00	2,00			N/A			
	2027	1,00	1,00			N/A			
	Total	8,00	8,00	0,00	Al plan de desarrollo:		0,00		

TIPO DE ANUALIZACIÓN PROGRAMADA POR LA ENTIDAD: (S) Suma (K) Constante (C) Creciente (D) Decreciente

Versión: Última versión oficial

Meta proyecto de inversión con tipo de anualización diferente a suma. Se debe observar el valor programado y ejecutado de sus magnitudes en cada vigencia.
 La programación y ejecución de magnitud de metas de proyecto de inversión incluye la vigencia actual y la vigencia anterior según desagregación efectuada por la entidad, mientras que los recursos corresponden únicamente a la vigencia actual.

Plan de Desarrollo Distrital: 17 - Bogotá Camina Segura
Reporte de gestión e inversión por Entidad o Alcaldía Local
Fecha de Corte:
0119-Secretaría Distrital de Cultura Recreación y Deporte
En millones de pesos

2024									
Objetivo Estratégico / Programa / Meta Plan de Desarrollo / Indicador / Proyecto / Actividad	Programado	Compromisos / Contratado	%	Entregado	%	Giros	%		
Retrasos y soluciones:									
Avances y Logros:									
7970-Fortalecimiento del acceso a la cultura escrita de los habitantes de Bogotá D.C	\$0,00	\$0,00						\$0,00	
3 - Crear 8 Espacio(s) físicos y/o de extensión de servicios bibliotecarios para el acceso a la lectura, la escritura y la oralidad	Tipo de anualización	Recursos \$:	\$0,00	\$0,00				\$0,00	
	Suma	Magnitud:	3,00	3,00	100,00%		0,00		
2066 - Desarrollar 4 Estrategia(s) en arte, cultura, recreación, deporte, actividad física y prácticas de movimiento orientadas a promover la salud y bienestar como estrategia innovadora de promoción, prevención y atención terapéutica en salud, asegurando impactos medibles a nivel fisiológico, psicológico, social y conductual, priorizando los parques como entorno cotidiano principal	\$830,53	\$806,75	97,14%					\$4,32	0,52%
Indicador(es)									
(K) 3988 - Número de estrategias de atención enfocados en la dimensión terapéutica de las artes y la cultura									
	Año	Programación inicial del PD	Programación	Ejecución Vigencia	Avance				
					De la Vigencia		Trascurrido PD		
	2024	3,00	3,00	0,50	16,67	⚠	16,67	⚠	
	2025	3,00	3,00				N/A		
	2026	3,00	3,00				N/A		
	2027	3,00	3,00				N/A		
					Al plan de desarrollo:		4,17	⚠	
Retrasos y soluciones:									
Avances y Logros:									
7957-Fortalecimiento de prácticas y transformaciones culturales, patrimoniales, urbanas y sociales para el bienestar integral de Bogotá D.C.	\$830,53	\$806,75	97,14%					\$4,32	0,52%
1 - Desarrollar 3 Estrategia(s) en arte, cultura, recreación, deporte, actividad física y prácticas de movimiento orientadas a promover la salud y bienestar como estrategia innovadora de promoción, prevención y atención terapéutica en salud, asegurando impactos medibles a nivel fisiológico, psicológico, social y conductual, priorizando los parques como entorno cotidiano principal.	Tipo de anualización	Recursos \$:	\$830,53	\$806,75	97,14%			\$4,32	0,52%
	Constante	Magnitud:	3,00	0,50	16,67%		0,50	16,67%	
2068 - Desarrollar 8925 Actividad(es) para la promoción, fortalecimiento y desarrollo de las prácticas artísticas, culturales y patrimoniales con el objetivo de ejercer los derechos culturales y el desarrollo humano con alcance zonal, distrital y regional	\$3.310,05	\$1.088,84	32,89%					\$273,52	8,26%
Indicador(es)									
(S) 3990 - Número de actividades para la promoción fortalecimiento y desarrollo de las prácticas artísticas culturales y patrimoniales									
	Año	Programación inicial del PD	Programación	Ejecución Vigencia	Avance				
					De la Vigencia		Trascurrido PD		
	2024	45,00	45,00	15,00	33,33	⚠	33,33	⚠	
	2025	110,00	110,00				N/A		
	2026	110,00	110,00				N/A		
	2027	110,00	110,00				N/A		
	Total	375,00	375,00	15,00	Al plan de desarrollo:		4,00	⚠	
Retrasos y soluciones:									
Avances y Logros:									
7957-Fortalecimiento de prácticas y transformaciones culturales, patrimoniales, urbanas y sociales para el bienestar integral de Bogotá D.C.	\$3.310,05	\$1.088,84	32,89%					\$273,52	8,26%
3 - Desarrollar 335 Actividad(es) para la promoción, el fortalecimiento y desarrollo de las prácticas artísticas, culturales y patrimoniales como un medio para el ejercicio de los derechos culturales y el desarrollo humano, con alcance zonal, distrital y regional.	Tipo de anualización	Recursos \$:	\$2.324,86	\$569,51	24,50%			\$79,93	3,44%

TIPO DE ANUALIZACIÓN PROGRAMADA POR LA ENTIDAD: (S) Suma (K) Constante (C) Creciente (D) Decreciente

Versión: Última versión oficial

Meta proyecto de inversión con tipo de anualización diferente a suma. Se debe observar el valor programado y ejecutado de sus magnitudes en cada vigencia.
La programación y ejecución de magnitud de metas de proyecto de inversión incluye la vigencia actual y la vigencia anterior según desagregación efectuada por la entidad, mientras que los recursos corresponden únicamente a la vigencia actual.

Plan de Desarrollo Distrital: 17 - Bogotá Camina Segura
Reporte de gestión e inversión por Entidad o Alcaldía Local
Fecha de Corte:
0119-Secretaría Distrital de Cultura Recreación y Deporte
En millones de pesos

		2024						
Objetivo Estratégico / Programa / Meta Plan de Desarrollo / Indicador / Proyecto / Actividad		Programado	Compromisos / Contratado	%	Entregado	%	Giros	%
	Suma	35,00	11,00	31,43%	11,00	31,43%		
4 - Desarrollar 40 Actividad(es) para la sostenibilidad y salvaguardia asociadas a la Estructura Integradora de Patrimonios que vincule a las comunidades y a la ciudadanía en general.	Tipo de anualización	\$985,19	\$519,33	52,71%			\$193,59	19,65%
	Suma	10,00	4,00	40,00%	4,00	40,00%		
2070 - Entregar 400 Beneficios Económicos Periódicos (BEPS) a creadores o gestores culturales que devenguen menos del salario mínimo legal vigente en Bogotá		\$110,03	\$74,90	68,07%			\$0,00	0,00%
Indicador(es)								
(S) 3992 - Número de Beneficios Económicos Periódicos - BEPS entregados a gestores culturales en situación de vulnerabilidad								
	Año	Programación inicial del PD	Programación	Ejecución Vigencia	Avance			
					De la Vigencia	Transcurrido PD		
	2024	100,00	100,00	7,00	7,00	7,00		
	2025	100,00	100,00			N/A		
	2026	100,00	100,00			N/A		
	2027	100,00	100,00			N/A		
	Total	400,00	400,00	7,00	Al plan de desarrollo: 1,75			
Retrasos y soluciones:								
Avances y Logros:								
7957-Fortalecimiento de prácticas y transformaciones culturales, patrimoniales, urbanas y sociales para el bienestar integral de Bogotá D.C.		\$110,03	\$74,90	68,07%			\$0,00	0,00%
2 - Entregar 400 Beneficiario(s) a creadores o gestores culturales que devenguen menos del salario mínimo legal vigente en Bogotá.	Tipo de anualización	\$110,03	\$74,90	68,07%			\$0,00	0,00%
	Suma	100,00	7,00	7,00%	7,00	7,00%		
2071 - Entregar 9702 Estímulo(s) reconocimientos, apoyos, incentivos y alianzas estratégicas en el marco de los distintos programas de fomento, ofertados a las 20 localidades, que puedan incluir enfoque poblacional y territorial, que beneficien a agentes, organizaciones y comunidades		\$10.861,16	\$5.673,53	52,24%			\$3.715,32	34,21%
Indicador(es)								
(S) 3993 - Número de estímulos reconocimientos apoyos incentivos y alianzas estratégicas entregados								
	Año	Programación inicial del PD	Programación	Ejecución Vigencia	Avance			
					De la Vigencia	Transcurrido PD		
	2024	221,00	221,00	217,00	98,19	98,19		
	2025	438,00	438,00			N/A		
	2026	487,00	487,00			N/A		
	2027	537,00	537,00			N/A		
	Total	1.683,00	1.683,00	217,00	Al plan de desarrollo: 12,89			
Retrasos y soluciones:								
Avances y Logros:								
7965-Fortalecimiento del fomento para el desarrollo de procesos culturales sostenibles en Bogotá D.C.		\$10.861,16	\$5.673,53	52,24%			\$3.715,32	34,21%
1 - Entregar 1174 Estímulo(s) de conformidad con los lineamientos establecidos en el procedimiento de Fomento.	Tipo de anualización	\$8.340,33	\$4.201,88	50,38%			\$3.354,82	40,22%
	Suma	182,00	182,00	100,00%	182,00	100,00%		
2 - Otorgar 159 Incentivo(s) que faciliten el acceso e inclusión de sectores, poblaciones y territorios diversificando la participación en procesos de fomento.	Tipo de anualización	\$399,28	\$270,29	67,69%			\$200,00	50,09%
	Suma	10,00	10,00	100,00%	10,00	100,00%		
3 - Otorgar 49 Apoyo(s) en conformidad con los objetivos estratégicos sectoriales articulados al Plan de Desarrollo vigente.	Tipo de anualización	\$1.879,52	\$1.000,00	53,21%			\$144,00	7,66%
	Suma	1,00	1,00	100,00%	1,00	100,00%		
4 - Entregar 301 Reconocimiento(s) de conformidad con los lineamientos establecidos en el procedimiento de Fomento.	Tipo de anualización	\$139,23	\$116,73	83,84%			\$16,50	11,85%
	Suma	28,00	28,00	100,00%	25,00	89,29%		

TIPO DE ANUALIZACION PROGRAMADA POR LA ENTIDAD: (S) Suma (K) Constante (C) Creciente (D) Decreciente

Versión: Última versión oficial

Meta proyecto de inversión con tipo de anualización diferente a suma. Se debe observar el valor programado y ejecutado de sus magnitudes en cada vigencia.
 La programación y ejecución de magnitud de metas de proyecto de inversión incluye la vigencia actual y la vigencia anterior según desagregación efectuada por la entidad, mientras que los recursos corresponden únicamente a la vigencia actual.

Plan de Desarrollo Distrital: 17 - Bogotá Camina Segura
Reporte de gestión e inversión por Entidad o Alcaldía Local
Fecha de Corte:
0119-Secretaría Distrital de Cultura Recreación y Deporte
En millones de pesos

		2024																																																										
Objetivo Estratégico / Programa / Meta Plan de Desarrollo / Indicador / Proyecto / Actividad		Programado	Compromisos / Contratado	%	Entregado	%	Giros	%																																																				
5 - Implementar 4 Estrategia(s) de apropiación social del fomento para el cierre de brechas poblacionales y territoriales.	Tipo de anualización	Recursos \$:	\$59,61	\$59,61	100,00%		\$0,00	0,00%																																																				
	Suma	Magnitud:	1,00	1,00	100,00%	0,40	40,00%																																																					
6 - Fortalecer 600 Agente(s) en relación a sus necesidades y potencialidades, a través de acciones de fomento en red.	Tipo de anualización	Recursos \$:	\$43,19	\$25,02	57,93%		\$0,00	0,00%																																																				
	Suma	Magnitud:	150,00	150,00	100,00%	109,00	72,67%																																																					
2073 - Implementar 18 Plan(es) de acción que promuevan el reconocimiento, la apropiación, el intercambio e innovación en las prácticas artísticas, culturales y patrimoniales de grupos étnicos, etarios y sectores sociales promoviendo la multiculturalidad desde los distintos enfoques			\$843,87	\$798,64	94,64%		\$659,80	78,19%																																																				
Indicador(es)																																																												
(K) 3995 - Número de planes de acción de grupos étnicos etarios y sectores sociales implementados																																																												
					<table border="1"> <thead> <tr> <th rowspan="2">Año</th> <th rowspan="2">Programación inicial del PD</th> <th rowspan="2">Programación</th> <th rowspan="2">Ejecución Vigencia</th> <th colspan="4">Avance</th> </tr> <tr> <th colspan="2">De la Vigencia</th> <th colspan="2">Transcurrido PD</th> </tr> </thead> <tbody> <tr> <td>2024</td> <td>18,00</td> <td>18,00</td> <td>9,60</td> <td>53,33</td> <td>⚠</td> <td>53,33</td> <td>⚠</td> </tr> <tr> <td>2025</td> <td>18,00</td> <td>18,00</td> <td></td> <td></td> <td></td> <td>N/A</td> <td></td> </tr> <tr> <td>2026</td> <td>18,00</td> <td>18,00</td> <td></td> <td></td> <td></td> <td>N/A</td> <td></td> </tr> <tr> <td>2027</td> <td>18,00</td> <td>18,00</td> <td></td> <td></td> <td></td> <td>N/A</td> <td></td> </tr> <tr> <td colspan="4">Al plan de desarrollo:</td> <td></td> <td></td> <td>13,33</td> <td>Ⓜ</td> </tr> </tbody> </table>				Año	Programación inicial del PD	Programación	Ejecución Vigencia	Avance				De la Vigencia		Transcurrido PD		2024	18,00	18,00	9,60	53,33	⚠	53,33	⚠	2025	18,00	18,00				N/A		2026	18,00	18,00				N/A		2027	18,00	18,00				N/A		Al plan de desarrollo:						13,33	Ⓜ
Año	Programación inicial del PD	Programación	Ejecución Vigencia	Avance																																																								
				De la Vigencia		Transcurrido PD																																																						
2024	18,00	18,00	9,60	53,33	⚠	53,33	⚠																																																					
2025	18,00	18,00				N/A																																																						
2026	18,00	18,00				N/A																																																						
2027	18,00	18,00				N/A																																																						
Al plan de desarrollo:						13,33	Ⓜ																																																					
Retrasos y soluciones:																																																												
Avances y Logros:																																																												
8027-Fortalecimiento de la gobernanza territorial, la participación incidente y la atención diferenciada de los grupos étnicos, etarios y sectores sociales desde las prácticas culturales en Bogotá D.C.			\$843,87	\$798,64	94,64%		\$659,80	78,19%																																																				
5 - Concertar, implementar y dar seguimiento a 18 Estrategia(s) a ejecutarse para el cumplimiento de las políticas públicas poblacionales coordinadamente con las instancias de participación de los grupos étnicos, etarios y sectores sociales; así como, acompañar técnicamente al sector cultura, recreación y deporte, así como con otros sectores de la en la ejecución de los planes de acción de política pública de grupos étnicos, etarios y sectores.	Tipo de anualización	Recursos \$:	\$843,87	\$798,64	94,64%		\$659,80	78,19%																																																				
	Constante	Magnitud:	18,00	9,60	53,33%	9,60	53,33%																																																					
2075 - Implementar 1 Estrategia(s) de fortalecimiento al Sistema Distrital de Arte, Cultura y Patrimonio involucrando a todas las instancias del ecosistema así como a los cultores y culturales potenciando y reconociendo su labor en la gestión de la cultura en Bogotá			\$281,29	\$162,75	57,86%		\$144,00	51,19%																																																				
Indicador(es)																																																												
(K) 3997 - Estrategia de fortalecimiento implementada																																																												
					<table border="1"> <thead> <tr> <th rowspan="2">Año</th> <th rowspan="2">Programación inicial del PD</th> <th rowspan="2">Programación</th> <th rowspan="2">Ejecución Vigencia</th> <th colspan="4">Avance</th> </tr> <tr> <th colspan="2">De la Vigencia</th> <th colspan="2">Transcurrido PD</th> </tr> </thead> <tbody> <tr> <td>2024</td> <td>1,00</td> <td>1,00</td> <td>0,61</td> <td>61,00</td> <td>⚠</td> <td>61,00</td> <td>⚠</td> </tr> <tr> <td>2025</td> <td>1,00</td> <td>1,00</td> <td></td> <td></td> <td></td> <td>N/A</td> <td></td> </tr> <tr> <td>2026</td> <td>1,00</td> <td>1,00</td> <td></td> <td></td> <td></td> <td>N/A</td> <td></td> </tr> <tr> <td>2027</td> <td>1,00</td> <td>1,00</td> <td></td> <td></td> <td></td> <td>N/A</td> <td></td> </tr> <tr> <td colspan="4">Al plan de desarrollo:</td> <td></td> <td></td> <td>15,25</td> <td>Ⓜ</td> </tr> </tbody> </table>				Año	Programación inicial del PD	Programación	Ejecución Vigencia	Avance				De la Vigencia		Transcurrido PD		2024	1,00	1,00	0,61	61,00	⚠	61,00	⚠	2025	1,00	1,00				N/A		2026	1,00	1,00				N/A		2027	1,00	1,00				N/A		Al plan de desarrollo:						15,25	Ⓜ
Año	Programación inicial del PD	Programación	Ejecución Vigencia	Avance																																																								
				De la Vigencia		Transcurrido PD																																																						
2024	1,00	1,00	0,61	61,00	⚠	61,00	⚠																																																					
2025	1,00	1,00				N/A																																																						
2026	1,00	1,00				N/A																																																						
2027	1,00	1,00				N/A																																																						
Al plan de desarrollo:						15,25	Ⓜ																																																					
Retrasos y soluciones:																																																												
Avances y Logros:																																																												
8027-Fortalecimiento de la gobernanza territorial, la participación incidente y la atención diferenciada de los grupos étnicos, etarios y sectores sociales desde las prácticas culturales en Bogotá D.C.			\$281,29	\$162,75	57,86%		\$144,00	51,19%																																																				
6 - Realizar 47 Sesión(es) enfocadas en desarrollar y aplicar lineamientos técnicos y metodológicos que incentiven la participación ciudadana incidente y fortalezcan la gobernanza cultural en la ciudad.	Tipo de anualización	Recursos \$:	\$281,29	\$162,75	57,86%		\$144,00	51,19%																																																				
	Suma	Magnitud:	8,00	0,50	6,25%	0,50	6,25%																																																					
2076 - Promover 366 Laboratorio(s) barriales de innovación social y			\$5.907,07	\$518,93	8,78%		\$24,10	0,41%																																																				

TIPO DE ANUALIZACIÓN PROGRAMADA POR LA ENTIDAD: (S) Suma (K) Constante (C) Creciente (D) Decreciente

Versión: Última versión oficial

Meta proyecto de inversión con tipo de anualización diferente a suma. Se debe observar el valor programado y ejecutado de sus magnitudes en cada vigencia.
La programación y ejecución de magnitud de metas de proyecto de inversión incluye la vigencia actual y la vigencia anterior según desagregación efectuada por la entidad, mientras que los recursos corresponden únicamente a la vigencia actual.

Plan de Desarrollo Distrital: 17 - Bogotá Camina Segura
Reporte de gestión e inversión por Entidad o Alcaldía Local
Fecha de Corte:
0119-Secretaría Distrital de Cultura Recreación y Deporte
En millones de pesos

2024									
Objetivo Estratégico / Programa / Meta Plan de Desarrollo / Indicador / Proyecto / Actividad	Programado	Compromisos / Contratado	%	Entregado	%	Giros	%		
espacios de transformación cultural a través de acuerdos que reconozcan la memoria, la cultura, la recreación y el deporte en los barrios. Estos acuerdos promoverán la valoración social de estas prácticas, la cualificación de la participación incidente y el sentido de identidad de ciudad									
Indicador(es)									
(S) 3998 - Número de laboratorios barriales de innovación social y espacios de concertación ciudadana									
	Año	Programación inicial del PD	Programación	Ejecución Vigencia	Avance				
					De la Vigencia	Trascurrido PD			
	2024	26,00	26,00	0,00	0,00	0,00			
	2025	26,00	26,00			N/A			
	2026	26,00	26,00			N/A			
	2027	26,00	26,00			N/A			
	Total	104,00	104,00	0,00	Al plan de desarrollo:		0,00		
Retrasos y soluciones:									
Avances y Logros:									
8027-Fortalecimiento de la gobernanza territorial, la participación incidente y la atención diferenciada de los grupos étnicos, etarios y sectores sociales desde las prácticas culturales en Bogotá D.C.		\$5.907,07		\$518,93	8,78%			\$24,10	0,41%
1 - Diseñar y dinamizar 1 Estrategia(s) participación sectorial e intersectorial que aporte al reconocimiento, implementación y seguimiento al Modelo de Gestión Cultural Territorial en las 20 localidades de Bogotá, orientada en la comprensión de las especificidades y demandas únicas de los territorios y comunidades, así como en los procesos de planificación y ejecución de planes, programas o proyectos culturales de la capital.	Tipo de anualización	Recursos \$:	\$3.863,50	\$69,11	1,79%			\$1,15	0,03%
	Constante	Magnitud:	1,00	0,46	46,00%			0,46	46,00%
3 - Formular e implementar 1 Estrategia(s) comunitaria para promover laboratorios barriales de transformación cultural para la paz, dirigido a personas víctimas del conflicto armado y personas en procesos de reincorporación, que residan en los territorios priorizados en Bogotá.	Tipo de anualización	Recursos \$:	\$119,55	\$0,00	0,00%			\$0,00	0,00%
	Constante	Magnitud:	1,00	0,40	40,00%			0,40	40,00%
4 - Diseñar e implementa 1 Estrategia(s) para la formación en cultura de Paz dirigido a agentes culturales de Bogotá en torno a los siguientes ejes de transformación: Culturas de paz, Memorias, Pervivencia cultural, Reconciliación, No estigmatización y Convivencia. Se implementaran 40 procesos de formación.	Tipo de anualización	Recursos \$:	\$21,10	\$0,00	0,00%			\$0,00	0,00%
	Constante	Magnitud:	1,00	0,40	40,00%			0,40	40,00%
7 - Realizar 104 Encuentro(s) de co-creación con las comunidades para potenciar y dinamizar prácticas de transformación cultural, saberes comunitarios y poblacionales, prácticas artísticas y patrimoniales con el objetivo de generar hitos barriales que promuevan el desarrollo cultural, social, turístico y económico de las comunidades.	Tipo de anualización	Recursos \$:	\$1.902,92	\$449,82	23,64%			\$22,95	1,21%
	Suma	Magnitud:	26,00	0,00	0,00%			0,00	
3 - Bogotá confía en su potencial		\$21.531,94		\$19.181,53	89,08%			\$7.928,46	36,82%
16 - Atención Integral a la Primera Infancia y Educación como Eje del Potencial Humano		\$804,96		\$646,24	80,28%			\$278,95	34,65%
2092 - Beneficiar 189809 Persona(s) a partir de la primera infancia y a lo largo de la vida en procesos de formación y exploración cultural artística patrimonial recreativa y deportiva en particular en espacios cercanos, parques de proximidad, estructurantes y entornos comunitarios		\$804,96		\$646,24	80,28%			\$278,95	34,65%
Indicador(es)									

TIPO DE ANUALIZACIÓN PROGRAMADA POR LA ENTIDAD: (S) Suma (K) Constante (C) Creciente (D) Decreciente

Versión: Última versión oficial

Meta proyecto de inversión con tipo de anualización diferente a suma. Se debe observar el valor programado y ejecutado de sus magnitudes en cada vigencia.
 La programación y ejecución de magnitud de metas de proyecto de inversión incluye la vigencia actual y la vigencia anterior según desagregación efectuada por la entidad, mientras que los recursos corresponden únicamente a la vigencia actual.

Plan de Desarrollo Distrital: 17 - Bogotá Camina Segura
Reporte de gestión e inversión por Entidad o Alcaldía Local
Fecha de Corte:
0119-Secretaría Distrital de Cultura Recreación y Deporte
En millones de pesos

2024									
Objetivo Estratégico / Programa / Meta Plan de Desarrollo / Indicador / Proyecto / Actividad	Programado	Compromisos / Contratado	%	Entregado	%	Giros	%		
(S) 4014 - Personas beneficiadas con procesos de formación y exploración cultural artística patrimonial									
	Año	Programación inicial del PD	Programación	Ejecución Vigencia	Avance				
					De la Vigencia	Transcurrido PD			
	2024	1.595,00	1.595,00	906,00	56,80	56,80			
	2025	2.795,00	2.795,00			N/A			
	2026	2.995,00	2.995,00			N/A			
	2027	1.995,00	1.995,00			N/A			
	Total	9.380,00	9.380,00	906,00	Al plan de desarrollo:		9,66		
Retrasos y soluciones:									
Avances y Logros:									
7893-Formación artística, cultural y deportiva a lo largo de la vida en Bogotá D.C.		\$804,96		\$646,24	80,28%			\$278,95	34,65%
1 - Beneficiar 8405 Persona(s) en procesos de cualificación y formación a nivel de educación informal en modalidad presencial y/o virtual en arte, cultura, patrimonio, recreación, deporte y convergencia digital en Bogotá D.C.	Tipo de anualización	Recursos \$:	\$131,94	\$131,94	100,00%			\$4,71	3,57%
	Suma	Magnitud:	1.550,00	861,00	55,55%		861,00	55,55%	
2 - Beneficiar 975 Persona(s) en procesos de formación a nivel formal en educación superior, educación para el trabajo, el desarrollo humano y fomento para el apoyo a la profesionalización de agentes del sector cultura, recreación y deporte de Bogotá, D.C.	Tipo de anualización	Recursos \$:	\$214,30	\$214,30	100,00%			\$119,11	55,58%
	Suma	Magnitud:	45,00	45,00	100,00%		45,00	100,00%	
3 - Fortalecer 1 Sistema(s) Distrital de Formación Artística y Cultural - SIDFAC, para el crecimiento y sostenibilidad de los procesos de formación en arte, cultura, patrimonio, recreación, deporte y convergencia digital del Distrito Capital.	Tipo de anualización	Recursos \$:	\$458,72	\$300,00	65,40%			\$155,13	33,82%
	Constante	Magnitud:	1,00	0,50	50,00%		0,50	50,00%	
20 - Promoción del emprendimiento formal, equitativo e incluyente		\$7.518,11		\$5.740,06	76,35%			\$1.332,84	17,73%
2093 - Beneficiar 3500 Persona(s) en acciones de convergencia digital mediante procesos de formación y alfabetización digital, creación de contenidos, recorridos virtuales, experiencias interactivas, fomento de ciudadanía digitales, crecimiento económico, acceso a empleo digno e internacionalización en Bogotá		\$2.511,88		\$2.427,00	96,62%			\$723,58	28,81%
Indicador(es)									
(S) 4015 - Número de personas beneficiadas en acciones de convergencia digital									
	Año	Programación inicial del PD	Programación	Ejecución Vigencia	Avance				
					De la Vigencia	Transcurrido PD			
	2024	500,00	500,00	75,00	15,00	15,00			
	2025	715,00	715,00			N/A			
	2026	717,00	717,00			N/A			
	2027	1.568,00	1.568,00			N/A			
	Total	3.500,00	3.500,00	75,00	Al plan de desarrollo:		2,14		
Retrasos y soluciones:									
Avances y Logros:									
7959-Fortalecimiento de la sostenibilidad económica del sector cultural y creativo, a través de la implementación de programas que permitan aumentar crecimiento y competitividad, en Bogotá D.C.		\$2.511,88		\$2.427,00	96,62%			\$723,58	28,81%
4 - Beneficiar 2100 Persona(s) en acciones de convergencia digital mediante procesos de formación y alfabetización digital	Tipo de anualización	Recursos \$:	\$0,00	\$0,00				\$0,00	
	Suma	Magnitud:	0,00	0,00			0,00		
5 - Beneficiar 1400 Persona(s) a través de acciones para crear, circular y posicionar bienes y servicios de los agentes de Bogotá	Tipo de anualización	Recursos \$:	\$2.511,88	\$2.427,00	96,62%			\$723,58	28,81%
	Suma	Magnitud:	500,00	75,00	15,00%		75,00	15,00%	
2135 - Activar 12 Distrito(s) Creativos para creación de valor y riqueza de las organizaciones y agentes culturales y creativos así como la resignificación del imaginario colectivo del entorno		\$2.902,94		\$2.364,13	81,44%			\$598,42	20,61%

TIPO DE ANUALIZACIÓN PROGRAMADA POR LA ENTIDAD: (S) Suma (K) Constante (C) Creciente (D) Decreciente

Versión: Última versión oficial

Meta proyecto de inversión con tipo de anualización diferente a suma. Se debe observar el valor programado y ejecutado de sus magnitudes en cada vigencia.
La programación y ejecución de magnitud de metas de proyecto de inversión incluye la vigencia actual y la vigencia anterior según desagregación efectuada por la entidad, mientras que los recursos corresponden únicamente a la vigencia actual.

Plan de Desarrollo Distrital: 17 - Bogotá Camina Segura
Reporte de gestión e inversión por Entidad o Alcaldía Local
Fecha de Corte:
0119-Secretaría Distrital de Cultura Recreación y Deporte
En millones de pesos

		2024						
Objetivo Estratégico / Programa / Meta Plan de Desarrollo / Indicador / Proyecto / Actividad		Programado	Compromisos / Contratado	%	Entregado	%	Giros	%
Indicador(es)								
(C) 4057 - Distritos Creativos activados								
		Año	Programación inicial del PD	Programación	Ejecución Vigencia	Avance		
						De la Vigencia	Transcurrido PD	
		2024	8,00	8,00	8,00	100,00	100,00	100,00
		2025	10,00	10,00		80,00	N/A	
		2026	11,00	11,00		72,73	N/A	
		2027	11,00	11,00		72,73	N/A	
						Al plan de desarrollo:	72,73	
Retrasos y soluciones:								
Avances y Logros:								
7959-Fortalecimiento de la sostenibilidad económica del sector cultural y creativo, a través de la implementación de programas que permitan aumentar crecimiento y competitividad, en Bogotá D.C.			\$2.902,94	\$2.364,13	81,44%		\$598,42	20,61%
1 - Realizar 280 Encuentro(s) para activar 11 Distritos Creativos para creación de valor y riqueza de las organizaciones y agentes culturales y creativos, así como la resignificación del imaginario colectivo del entorno en Bogotá	Tipo de anualización	Recursos \$:	\$2.902,94	\$2.364,13	81,44%		\$598,42	20,61%
	Suma	Magnitud:	70,00	43,00	61,43%		43,00	61,43%
2144 - Implementar 20 Proyecto(s) de jornadas 24 horas para generar un entorno propicio y seguro para el fortalecimiento del ecosistema cultural y creativo de la ciudad			\$1.052,04	\$477,81	45,42%		\$10,84	1,03%
Indicador(es)								
(S) 4066 - Proyectos implementados para generar en el marco de la estrategia 24 horas para el fortalecimiento del ecosistema cultural y creativo								
		Año	Programación inicial del PD	Programación	Ejecución Vigencia	Avance		
						De la Vigencia	Transcurrido PD	
		2024	5,00	5,00	4,00	80,00	80,00	80,00
		2025	5,00	5,00			N/A	
		2026	5,00	5,00			N/A	
		2027	5,00	5,00			N/A	
		Total	20,00	20,00	4,00	Al plan de desarrollo:	20,00	
Retrasos y soluciones:								
Avances y Logros:								
7959-Fortalecimiento de la sostenibilidad económica del sector cultural y creativo, a través de la implementación de programas que permitan aumentar crecimiento y competitividad, en Bogotá D.C.			\$1.052,04	\$477,81	45,42%		\$10,84	1,03%
2 - Implementar 20 Proyecto(s) de jornada 24 horas para el fortalecimiento del ecosistema cultural y creativo de la ciudad	Tipo de anualización	Recursos \$:	\$1.052,04	\$477,81	45,42%		\$10,84	1,03%
	Suma	Magnitud:	5,00	4,00	80,00%		4,00	80,00%
2146 - Vincular a 3275 Agente(s) colectivos, emprendimientos y organizaciones de las industrias culturales y creativas, así como a las personas artesanas y actores de las economías populares y alternativas de los sectores culturales, en los eslabones de la cadena de valor promoviendo la sostenibilidad del ecosistema creativo en Bogotá			\$1.051,25	\$471,12	44,82%		\$0,00	0,00%
Indicador(es)								
(S) 4068 - Agentes colectivos emprendimientos y organizaciones de las industrias culturales y creativas vinculados en los eslabones de la cadena								
		Año	Programación inicial del PD	Programación	Ejecución Vigencia	Avance		
						De la Vigencia	Transcurrido PD	
		2024	448,00	448,00	292,00	65,18	65,18	
		2025	450,00	450,00			N/A	
		2026	451,00	451,00			N/A	
		2027	451,00	451,00			N/A	
		Total	1.800,00	1.800,00	292,00	Al plan de desarrollo:	16,22	
Retrasos y soluciones:								

TIPO DE ANUALIZACION PROGRAMADA POR LA ENTIDAD: (S) Suma (K) Constante (C) Creciente (D) Decreciente

Versión: Última versión oficial

Meta proyecto de inversión con tipo de anualización diferente a suma. Se debe observar el valor programado y ejecutado de sus magnitudes en cada vigencia.
 La programación y ejecución de magnitud de metas de proyecto de inversión incluye la vigencia actual y la vigencia anterior según desagregación efectuada por la entidad, mientras que los recursos corresponden únicamente a la vigencia actual.

Plan de Desarrollo Distrital: 17 - Bogotá Camina Segura
Reporte de gestión e inversión por Entidad o Alcaldía Local
Fecha de Corte:
0119-Secretaría Distrital de Cultura Recreación y Deporte
En millones de pesos

		2024						
Objetivo Estratégico / Programa / Meta Plan de Desarrollo / Indicador / Proyecto / Actividad		Programado	Compromisos / Contratado	%	Entregado	%	Giros	%
Avances y Logros:								
7959-Fortalecimiento de la sostenibilidad económica del sector cultural y creativo, a través de la implementación de programas que permitan aumentar crecimiento y competitividad, en Bogotá D.C.		\$1.051,25	\$471,12	44,82%			\$0,00	0,00%
3 - Vincular 1800 Agente(s) del ecosistema cultural y creativo en procesos de fortalecimiento de competencias emprendedoras y empresariales promoviendo su sostenibilidad	Tipo de anualización	Recursos \$:	\$566,68	\$0,00	0,00%		\$0,00	0,00%
	Suma	Magnitud:	448,00	292,00	65,18%	292,00	65,18%	
6 - Realizar 15 Estudio(s) relacionados con la economía cultural y creativa en Bogotá	Tipo de anualización	Recursos \$:	\$484,57	\$471,12	97,22%		\$0,00	0,00%
	Suma	Magnitud:	4,00	1,00	25,00%	1,00	25,00%	
22 - Bogotá, una ciudad de puertas abiertas al mundo		\$13.208,87	\$12.795,23	96,87%			\$6.316,67	47,82%
2154 - Propiciar 76 Espacio(s) de carácter internacional que promuevan la cooperación y la internacionalización del sector cultura, recreación y deporte; tales como eventos e hitos de ciudad, redes de ciudades, promoción de la bicicleta, entre otros que proyecten a Bogotá en el hemisferio como una capital global atractiva y sostenible		\$13.208,87	\$12.795,23	96,87%			\$6.316,67	47,82%
Indicador(es)								

(S) 4076 - Espacios redes plataformas y encuentros estratégicos en los que participa el sector Cultura Recreación y Deporte

Año	Programación inicial del PD	Programación	Ejecución Vigencia	Avance	
				De la Vigencia	Trascurrido PD
2024	4,00	4,00	2,00	50,00	50,00
2025	15,00	15,00			N/A
2026	15,00	15,00			N/A
2027	14,00	14,00			N/A
Total	48,00	48,00	2,00	Al plan de desarrollo:	4,17

Retrasos y soluciones:

Avances y Logros:

7929-Fortalecimiento de alianzas estratégicas a nivel bilateral y multilateral para el posicionamiento de la ciudad como referente cultural y recreodeportivo en escenarios internacionales en Bogotá D.C.		\$13.208,87	\$12.795,23	96,87%			\$6.316,67	47,82%
1 - Participar 24 Evento(s) espacios, iniciativas y/o encuentros para posicionar a Bogotá como un destino cultural y recreodeportivo destacado en la región	Tipo de anualización	Recursos \$:	\$50,24	\$36,60	72,85%		\$0,52	1,04%
	Suma	Magnitud:	2,00	2,00	100,00%	2,00	100,00%	
2 - Desarrollar 24 Evento(s) espacios, iniciativas y/o encuentros que fomenten la diversidad de expresiones culturales y recreo-deportivas a nivel local, nacional e internacional	Tipo de anualización	Recursos \$:	\$13.158,63	\$12.758,63	96,96%		\$6.316,15	48,00%
	Suma	Magnitud:	2,00	2,00	100,00%	0,00		
4 - Bogotá ordena su territorio y avanza en su acción climática		\$25.868,05	\$630,11	2,44%			\$15,15	0,06%
24 - Revitalización y renovación urbana y rural con inclusión		\$25.868,05	\$630,11	2,44%			\$15,15	0,06%
2161 - Adecuar y/o sostener 63 Equipamiento(s) culturales, recreativos y/o deportivos, algunos de ellos en barrios de borde, propiciando espacios de encuentro para las comunidades		\$3.346,18	\$628,01	18,77%			\$13,05	0,39%
Indicador(es)								

(S) 4083 - Número de equipamientos culturales adecuados y sostenidos

Año	Programación inicial del PD	Programación	Ejecución Vigencia	Avance	
				De la Vigencia	Trascurrido PD
2024	0,25	0,25	0,05	20,00	20,00
2025	0,25	0,25			N/A
2026	0,25	0,25			N/A
2027	0,25	0,25			N/A
Total	1,00	1,00	0,05	Al plan de desarrollo:	5,00

Retrasos y soluciones:

Avances y Logros:

7990-Asistencia Técnica para el desarrollo de infraestructuras culturales sostenibles en el Distrito Capital en Bogotá D.C.		\$3.346,18	\$628,01	18,77%			\$13,05	0,39%
--	--	------------	----------	--------	--	--	---------	-------

TIPO DE ANUALIZACIÓN PROGRAMADA POR LA ENTIDAD: (S) Suma (K) Constante (C) Creciente (D) Decreciente

Versión: Última versión oficial

Meta proyecto de inversión con tipo de anualización diferente a suma. Se debe observar el valor programado y ejecutado de sus magnitudes en cada vigencia.
 La programación y ejecución de magnitud de metas de proyecto de inversión incluye la vigencia actual y la vigencia anterior según desagregación efectuada por la entidad, mientras que los recursos corresponden únicamente a la vigencia actual.

Plan de Desarrollo Distrital: 17 - Bogotá Camina Segura
Reporte de gestión e inversión por Entidad o Alcaldía Local
Fecha de Corte:
0119-Secretaría Distrital de Cultura Recreación y Deporte
En millones de pesos

			2024						
Objetivo Estratégico / Programa / Meta Plan de Desarrollo / Indicador / Proyecto / Actividad			Programado	Compromisos / Contratado	%	Entregado	%	Giros	%
2 - Adecuar y/o sostener 1 Equipamiento(s) cultural, recreativo y/o deporte propiciando espacios de encuentro para las comunidades	Tipo de anualización	Recursos \$:	\$3.164,08	\$496,60	15,69%			\$12,12	0,38%
	Suma	Magnitud:	0,25	0,05	20,00%	0,05	20,00%		
3 - Realizar 55 Encuentro(s) saberes estrategias ciudadanas para la activación y apropiación de infraestructuras culturales.	Tipo de anualización	Recursos \$:	\$182,10	\$131,41	72,16%			\$0,93	0,51%
	Suma	Magnitud:	5,00	4,00	80,00%	4,00	80,00%		
2162 - Apoyar 30 Iniciativa(s) de mejoramiento de equipamientos culturales del Distrito Capital con recursos provenientes de la contribución parafiscal para el fortalecimiento de las artes escénicas (LEP)			\$20.682,48	\$0,00	0,00%			\$0,00	0,00%
Indicador(es)									

(S) 4085 - Número de equipamientos culturales adecuados con recursos LEP

Año	Programación inicial del PD	Programación	Ejecución Vigencia	Avance			
				De la Vigencia		Transcurrido PD	
2024	2,00	2,00	0,00	0,00	①	0,00	①
2025	8,00	8,00				N/A	
2026	10,00	10,00				N/A	
2027	10,00	10,00				N/A	
Total	30,00	30,00	0,00	Al plan de desarrollo:		0,00	①

Retrasos y soluciones:

Avances y Logros:

7990-Asistencia Técnica para el desarrollo de infraestructuras culturales sostenibles en el Distrito Capital en Bogotá D.C.			\$20.682,48	\$0,00	0,00%			\$0,00	0,00%
4 - Apoyar 30 Iniciativa(s) de equipamientos culturales del Distrito Capital con recursos provenientes de la contribución parafiscal para el fortalecimiento de las artes escénicas (LEP).	Tipo de anualización	Recursos \$:	\$20.682,48	\$0,00	0,00%			\$0,00	0,00%
	Suma	Magnitud:	2,00	0,00	0,00%	0,00			
2168 - Estructurar y Construir 38 Parque(s) , equipamientos Culturales, Recreativos y/o Deportivos que promuevan el ejercicio de los derechos culturales de la ciudadanía. Como mínimo se construirá un escenario deportivo exclusivo para la práctica de nuevas tendencias deportivas y once zonas demarcadas y habilitadas para mascotas			\$1.839,39	\$2,10	0,11%			\$2,10	0,11%
Indicador(es)									

(S) 4092 - Equipamientos Culturales y Recreo Deportivos construidos y/o a adecuados

Año	Programación inicial del PD	Programación	Ejecución Vigencia	Avance			
				De la Vigencia		Transcurrido PD	
2024	1,00	1,00	0,00	0,00	①	0,00	①
2025	2,00	2,00				N/A	
2026	2,00	2,00				N/A	
2027	1,00	1,00				N/A	
Total	6,00	6,00	0,00	Al plan de desarrollo:		0,00	①

Retrasos y soluciones:

Avances y Logros:

7990-Asistencia Técnica para el desarrollo de infraestructuras culturales sostenibles en el Distrito Capital en Bogotá D.C.			\$1.839,39	\$2,10	0,11%			\$2,10	0,11%
1 - Estructurar y construir 6 Parque(s) y equipamientos culturales, recreativos y/o deportivos que promuevan el ejercicio de los derechos culturales de la ciudadanía. Como mínimo se construirá un escenario deportivo exclusivo para la práctica de nuevas tendencias deportivas y once zonas demarcadas y habilitadas para mascotas.	Tipo de anualización	Recursos \$:	\$1.839,39	\$2,10	0,11%			\$2,10	0,11%
	Suma	Magnitud:	1,00	0,00	0,00%	0,00			
5 - Bogotá confía en su gobierno			\$6.947,15	\$1.520,55	21,89%			\$33,35	0,48%
33 - Fortalecimiento institucional para un gobierno confiable			\$6.947,15	\$1.520,55	21,89%			\$33,35	0,48%
2294 - Fortalecer la gestión institucional de 6 Entidad(es) distritales del sector Cultura Recreación y Deporte con mejor infraestructura recursos físicos tecnológicos y un talento humano más cualificado y consciente de su			\$6.947,15	\$1.520,55	21,89%			\$33,35	0,48%

TIPO DE ANUALIZACIÓN PROGRAMADA POR LA ENTIDAD: (S) Suma (K) Constante (C) Creciente (D) Decreciente

Versión: Última versión oficial

Meta proyecto de inversión con tipo de anualización diferente a suma. Se debe observar el valor programado y ejecutado de sus magnitudes en cada vigencia.
 La programación y ejecución de magnitud de metas de proyecto de inversión incluye la vigencia actual y la vigencia anterior según desagregación efectuada por la entidad, mientras que los recursos corresponden únicamente a la vigencia actual.

Plan de Desarrollo Distrital: 17 - Bogotá Camina Segura
Reporte de gestión e inversión por Entidad o Alcaldía Local
Fecha de Corte:
0119-Secretaría Distrital de Cultura Recreación y Deporte
En millones de pesos

		2024							
Objetivo Estratégico / Programa / Meta Plan de Desarrollo / Indicador / Proyecto / Actividad		Programado	Compromisos / Contratado	%	Entregado	%	Giros	%	
papel como servidores públicos, que favorezca un modelo de relacionamiento integral con la ciudadanía									
Indicador(es)									
(K) 4218 - Entidades distritales fortalecidas									
		Año	Programación inicial del PD	Programación	Ejecución Vigencia	Avance			
						De la Vigencia	Transcurrido PD		
		2024	1,00	1,00	0,20	20,00	20,00	①	①
		2025	1,00	1,00			N/A		
		2026	1,00	1,00			N/A		
		2027	1,00	1,00			N/A		
				Al plan de desarrollo:		5,00		①	
Retrasos y soluciones:									
Avances y Logros:									
8036-Fortalecimiento Institucional para una Gobernanza Pública Confiable en Bogotá D.C.		\$6.947,15	\$1.520,55	21,89%				\$33,35	0,48%
1 - Ejecutar 95 Por ciento del plan de acción anual de TI	Tipo de anualización	Recursos \$:	\$2.434,37	\$186,75	7,67%			\$0,00	0,00%
	Constante	Magnitud:	95,00	95,00	100,00%		50,00	52,63%	
2 - Cumplir 90 Por ciento del Plan anual de mantenimiento de las sedes administrativas a cargo de la entidad, los bienes muebles que las componen y atender los requerimientos internos y externos referentes a los mismos	Tipo de anualización	Recursos \$:	\$358,00	\$6,31	1,76%			\$0,00	0,00%
	Constante	Magnitud:	90,00	90,00	100,00%		18,00	20,00%	
3 - Elaborar y mantener 1 Plan(es) de acompañamiento a los servicios de asistencia técnica para fortalecer la gestión de la SCRD	Tipo de anualización	Recursos \$:	\$1.157,39	\$290,86	25,13%			\$20,00	1,73%
	Constante	Magnitud:	1,00	1,00	100,00%		0,18	18,00%	
4 - Estructurar 1 Esquema(s) de gestión orientado hacia la articulación y fortalecimiento de las dinámicas de planeación, gestión institucional y gestión del conocimiento en la SCRD y el sector	Tipo de anualización	Recursos \$:	\$334,97	\$161,16	48,11%			\$12,37	3,69%
	Suma	Magnitud:	0,25	0,25	100,00%		0,13	52,00%	
5 - Realizar 1 Plan(es) de acción de formación, fortalecimiento, eventos territoriales, actividades comunitarias, campañas y estrategias de comunicación	Tipo de anualización	Recursos \$:	\$2.333,80	\$875,47	37,51%			\$0,98	0,04%
	Suma	Magnitud:	0,25	0,25	100,00%		0,12	48,00%	
6 - Fortalecer la implementación 1 Sistema(s) de gestión documental de conformidad con la normatividad vigente	Tipo de anualización	Recursos \$:	\$278,62	\$0,00	0,00%			\$0,00	0,00%
	Suma	Magnitud:	0,25	0,25	100,00%		0,06	24,00%	
7 - Diseñar e implementar 1 Modelo(s) de relacionamiento integral con la ciudadanía en la Secretaría de Cultura, Recreación y Deporte.	Tipo de anualización	Recursos \$:	\$50,00	\$0,00	0,00%			\$0,00	0,00%
	Constante	Magnitud:	1,00	1,00	100,00%		0,45	45,00%	
Total Entidad o Alcaldía Local		\$86.981,22	\$35.101,76	40,36%				\$13.268,27	15,25%

TIPO DE ANUALIZACIÓN PROGRAMADA POR LA ENTIDAD: (S) Suma (K) Constante (C) Creciente (D) Decreciente

Versión: Última versión oficial

Meta proyecto de inversión con tipo de anualización diferente a suma. Se debe observar el valor programado y ejecutado de sus magnitudes en cada vigencia.
 La programación y ejecución de magnitud de metas de proyecto de inversión incluye la vigencia actual y la vigencia anterior según desagregación efectuada por la entidad, mientras que los recursos corresponden únicamente a la vigencia actual.

Plan de Desarrollo Distrital: 17 - Bogotá Camina Segura

Reporte de gestión e inversión por Entidad o Alcaldía Local

Fecha de Corte:

CÁLCULO DEL PORCENTAJE DE AVANCE DE LOS INDICADORES SEGÚN TIPO DE ANUALIZACIÓN

SUMA

A la vigencia	Ejecutado vigencia / Programado Vigencia
Al transcurrido del Plan	Suma Ejecutado a la Vigencia del Informe / Suma Programado a la Vigencia del Informe
Plan de Desarrollo	Suma Ejecutado a la Vigencia del Informe / Total Programado para el Plan

CONSTANTE

La ejecución es independiente en cada vigencia

A la vigencia	Ejecutado Vigencia / Programado Vigencia
Al transcurrido del Plan	Promedio Ejecutado de los años programados a la vigencia seleccionada / Promedio Programado a la Vigencia Seleccionada
Plan de Desarrollo	Promedio Ejecutado de los años programados / Promedio Años Programados del Plan

CRECIENTE SIN LÍNEA BASE

La ejecución, es el último valor reportado por la entidad sin importar la vigencia

A la vigencia	Última Ejecución a la Vigencia del Informe / Programado Vigencia
Al transcurrido del Plan	Última ejecución a la Vigencia del Informe / Programado Vigencia del Informe
Plan de Desarrollo	Última ejecución del Plan / Programado para el Plan

CRECIENTE CON LÍNEA BASE

La ejecución, es el último valor reportado por la entidad sin importar la vigencia
 La línea base debe ser menor o igual al valor de la primera vigencia programada. En caso de ser mayor, el resultado será cero.
 Si el resultado del cálculo es negativo el porcentaje de avance se colocará en 0

A la vigencia	(Ejecutado Vigencia - Ejecutado Vigencia Anterior) / (Programado Vigencia - Ejecutado Vigencia Anterior) Para la primer vigencia, el ejecutado vigencia anterior es la línea base Si el programado es igual a la línea base y el ejecutado es superior a lo programado: (Ejecutado Vigencia - Línea base) / (Programado para el Plan - línea base)
Al transcurrido del Plan	(Última Ejecución a la Vigencia del Informe - línea base) / (Programado en la Vigencia del Informe - línea base) Si el programado es igual a la línea base y el ejecutado es superior a lo programado: (Última Ejecución a la Vigencia del Informe - línea base) / (Programado para el Plan - línea base)
Plan de Desarrollo	(Última Ejecución del Plan - línea base) / (Programado para el Plan - línea base)

DECRECIENTE SIN LÍNEA BASE

La ejecución, es el último valor reportado por la entidad sin importar la vigencia

A la vigencia	Programado Vigencia / Última Ejecución a la Vigencia
Al transcurrido del Plan	Programado vigencia / Última Ejecución a la Vigencia del Informe
Plan de Desarrollo	Programado para el Plan / Última Ejecución

DECRECIENTE CON LÍNEA BASE





La ejecución, es el último valor reportado por la entidad sin importar la vigencia
 La línea base debe ser menor o igual al valor de la primera vigencia programada. En caso de ser mayor, el resultado será cero.
 Si el resultado del cálculo es negativo el porcentaje de avance se colocará en 0

A la vigencia	(Ejecutado Vigencia - Ejecutado Vigencia Anterior) / (Programado Vigencia - Ejecutado Vigencia Anterior) Para la primer vigencia, el ejecutado vigencia anterior es la línea base Si el programado es igual a la línea base y el ejecutado es superior a lo programado: (Ejecutado Vigencia - Línea base) / (Programado para el Plan - línea base)
Al transcurrido del Plan	(Última Ejecución a la Vigencia del Informe - línea base) / (Programado en la Vigencia del Informe - línea base) Si el programado es igual a la línea base y el ejecutado es superior a lo programado: (Última Ejecución a la Vigencia del Informe - línea base) / (Programado para el Plan - línea base)
Plan de Desarrollo	(Última Ejecución del Plan - línea base) / (Programado para el Plan - línea base)

GIROS

El cálculo de porcentaje de giros es el resultado de Giros / Programado

RANGOS DE AVANCE DE LOS INDICADORES

-  >=0y<=50
-  >50y<=79
-  >79y<=90
-  >90

TIPO DE ANUALIZACIÓN PROGRAMADA POR LA ENTIDAD: (S) Suma (K) Constante (C) Creciente (D) Decreciente

Versión: Última versión oficial

Meta proyecto de inversión con tipo de anualización diferente a suma. Se debe observar el valor programado y ejecutado de sus magnitudes en cada vigencia.
 La programación y ejecución de magnitud de metas de proyecto de inversión incluye la vigencia actual y la vigencia anterior según desagregación efectuada por la entidad, mientras que los recursos corresponden únicamente a la vigencia actual.