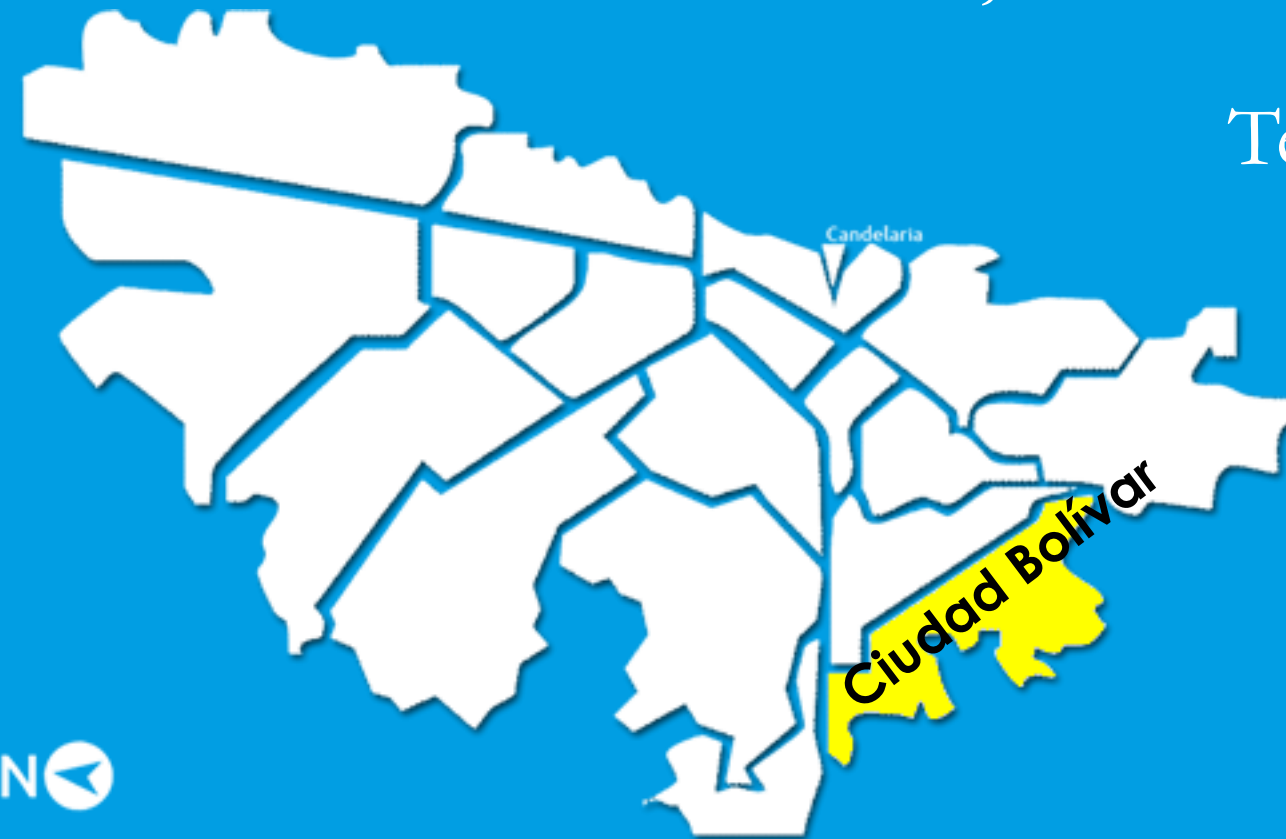


Territorialización de la inversión del sector Cultura, Recreación y Deporte

Tercer trimestre de
2017



Inversión local del sector Cultura, Recreación y Deporte¹, 2017

CIUDAD
BOLÍVAR

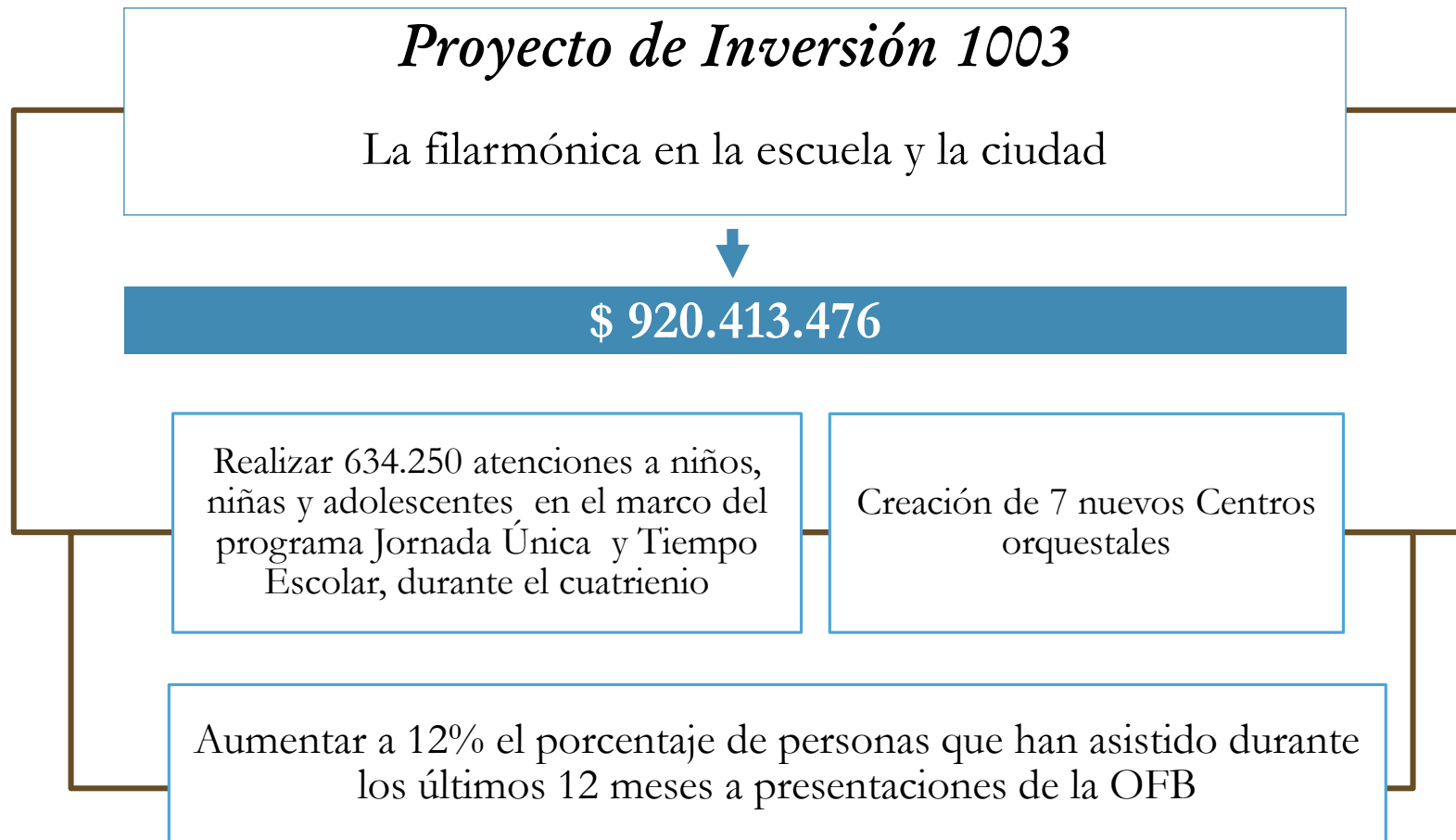
| | Programado | Ejecutado | % Ejec. |
|-------------------------------------------------------------------------------------------------------------------------|-----------------------|-----------------------|--------------|
| ①  | 920.413.476 | 928.882.506 | 100,9% |
| ② SECRETARÍA DE CULTURA, RECREACIÓN Y DEPORTE | 1.839.544.121 | 1.811.537.623 | 98,5% |
| ③  Instituto Distrital de las Artes | 3.632.907.280 | 3.040.123.068 | 83,7% |
| ④ Instituto Distrital de Recreación y Deporte | 14.089.609.393 | 9.833.724.379 | 69,8% |
| Total Sector | 20.482.474.270 | 15.614.267.576 | 76,2% |

1/ Información con corte a 30 de septiembre de 2017

①

Inversión¹ de la OFB - 2017

CIUDAD
BOLÍVAR



Proyecto de Inversión 1003

La Filarmónica en la escuela y la ciudad

CIUDAD BOLÍVAR

| Recurso | | | Metas | | |
|----------------|----------------|---------|------------|-----------|---------|
| Programado | Ejecutado | % Ejec. | Programado | Ejecutado | % Ejec. |
| \$ 725.709.534 | \$ 734.795.274 | 101,3% | 985 | 1.217 | 123,6% |
| \$ 191.775.322 | \$ 191.716.784 | 100,0% | 1,0 | 1,0 | 100,0% |
| \$ 2.928.620 | \$ 2.370.448 | 80,9% | 316 | 271 | 85,8% |

(1.217) niños, niñas y adolescentes atendidos en el marco del programa jornada única y tiempo escolar.

(1) Centro de formación musical creado

(271) niños, niñas y adolescentes atendidos en los centros locales de formación musical

②

Inversión¹ de la SCRD- 2017

CIUDAD BOLÍVAR

Proyecto de Inversión 1011

Lectura, escritura y redes de conocimiento

\$ 1.431.409.677

Aumentar en un 25% el número de libros disponibles en la red capital de bibliotecas públicas - Bibliored y otros espacios públicos de lectura.

Proyecto de Inversión 1016

Poblaciones diversas e interculturales

\$ 35.000.000

Aumentar a 95 los Paraderos Para libros Para Parques - PPP

Aumentar a 13% el porcentaje de personas que están muy satisfechas con la oferta cultural de su barrio

Proyecto de Inversión 1137

Comunidades culturales para la paz

\$ 373.134.444

Realizar 9 intervenciones de Vivienda de Interés Prioritario (VIP), en el marco del programa nacional Comunidad-es arte biblioteca y cultura

Aumentar a 3,2 el promedio de libros leídos al año por persona

Acompañar 10 actuaciones urbanísticas en el territorio, en el marco del programa de mejoramiento integral de barrios

\$ 1.839.544.121

1/ Información con corte a 30 de septiembre de 2017

Proyecto de Inversión 1016 - Poblaciones diversas e interculturales

| Recurso | | | Meta | | |
|---------------|---------------|---------|------------|-----------|---------|
| Programado | Ejecutado | % Ejec. | Programado | Ejecutado | % Ejec. |
| \$ 35.000.000 | \$ 35.000.000 | 100,0% | 3,0 | 3,0 | 100,0% |

(3) actividades dirigidas a grupos étnicos, sectores sociales y etarios.

Proyecto de Inversión 1137 – Comunidades culturales para la paz

| Recurso | | | Meta | | |
|----------------|----------------|---------|------------|-----------|---------|
| Programado | Ejecutado | % Ejec. | Programado | Ejecutado | % Ejec. |
| \$ 81.706.444 | \$ 81.706.444 | 100,0% | 1,0 | 1,0 | 100,0% |
| \$ 291.428.000 | \$ 291.428.000 | 100,0% | 2,1 | 2,0 | 96,2% |

(1) Apoyos a intervenciones artístico, culturales y deportivas en Viviendas de Interés Prioritario (VIP)

(2) Acompañamiento a actuaciones artístico, culturales y deportivas urbanísticas en el territorio en el marco del programa de mejoramiento integral de barrios.

Proyecto de Inversión 1011 - Lectura, escritura y redes de conocimiento

CIUDAD BOLÍVAR

| Recurso | | | Meta | | |
|------------------|------------------|---------|------------|-----------|---------|
| Programado | Ejecutado | % Ejec. | Programado | Ejecutado | % Ejec. |
| \$ 97.654.926 | \$ 97.654.926 | 100,0% | 720 | 464 | 64,4% |
| \$ 85.133.106 | \$ 57.126.608 | 67,1% | 11.808 | 6.853 | 58,0% |
| \$ 1.182.303.006 | \$ 1.182.303.006 | 100,0% | 2,0 | 2,0 | 100,0% |
| \$ 59.318.639 | \$ 59.318.639 | 100,0% | 5,0 | 5,0 | 100,0% |
| \$ 7.000.000 | \$ 7.000.000 | 100,0% | 1,0 | 1,0 | 100,0% |

(464) nuevos libros para las bibliotecas públicas - BIBLORED y otros espacios públicos de lectura

(6.853) personas formadas en programas de lectura, escritura y uso de las bibliotecas públicas

(2) Fortalecimiento y sostenimiento de la red de bibliotecas públicas - BIBLIORED

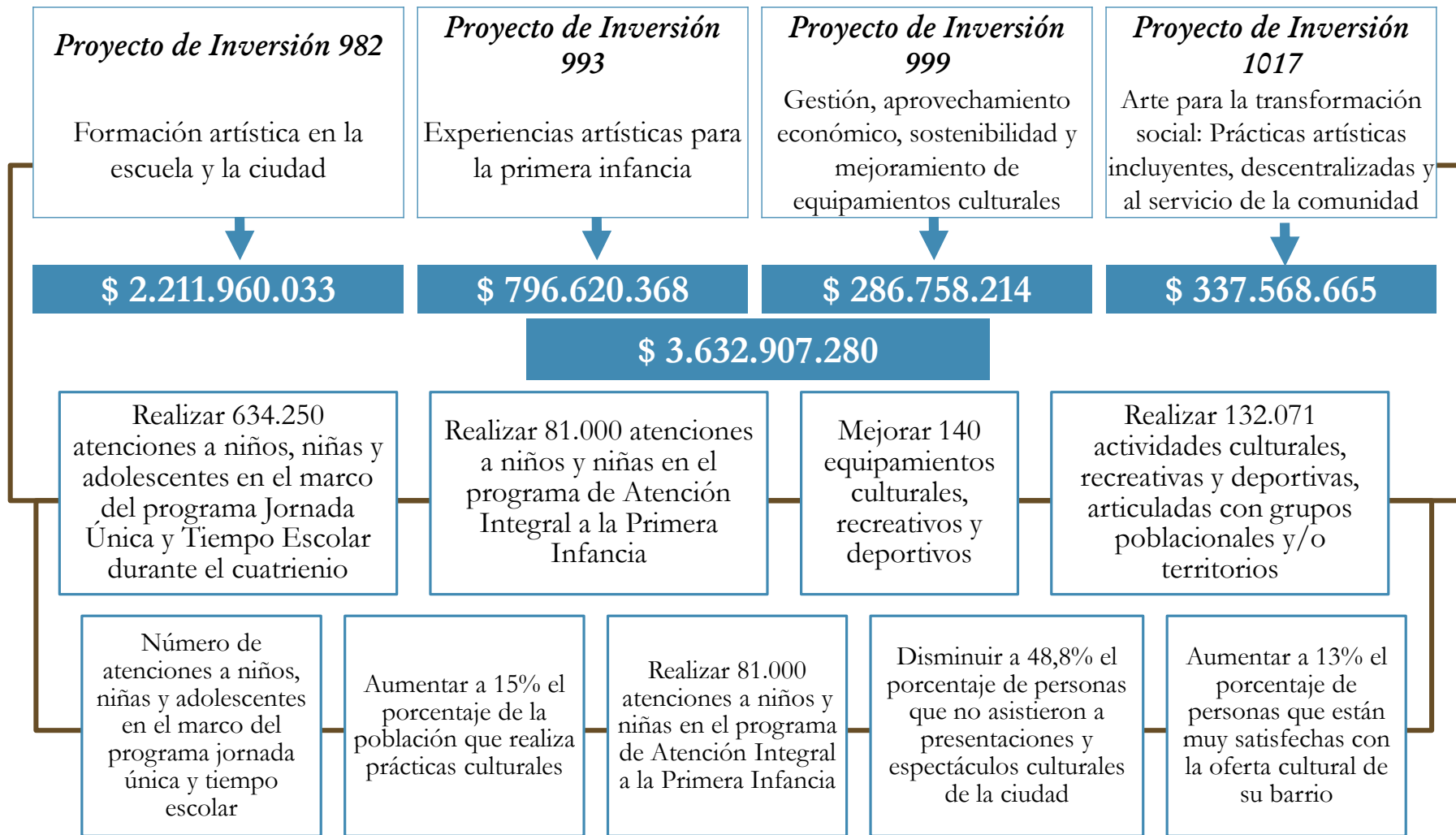
Aumentó a **(5)** los Paraderos para libros para parques - PPP

(1) Apoyo a bibliotecas comunitarias

③

Inversión¹ del IDARTES 2017

CIUDAD BOLÍVAR



1/ Información con corte a 30 de septiembre de 2017



BOGOTÁ MEJOR PARA TODOS

Proyecto de Inversión 982 - Formación artística en la escuela y la ciudad

| Recurso | | | Meta | | |
|------------------|------------------|---------|------------|-----------|---------|
| Programado | Ejecutado | % Ejec. | Programado | Ejecutado | % Ejec. |
| \$ 2.211.960.033 | \$ 2.013.941.666 | 91,0% | 4.729 | 5.999 | 126,9% |

(5.999) niños, adolescentes, jóvenes, adultos y adultos mayores atendidos. que participan en procesos de formación artística.

Proyecto de Inversión 993 - Experiencias artísticas para la primera infancia

| Recurso | | | Meta | | |
|----------------|----------------|---------|------------|-----------|---------|
| Programado | Ejecutado | % Ejec. | Programado | Ejecutado | % Ejec. |
| \$ 716.869.569 | \$ 617.387.301 | 86,1% | 4.882 | 4.564 | 93,5% |

(4.564) Atenciones realizadas a niños y niñas de primera infancia, que disfrutaron de experiencias artísticas en diferentes espacios de la ciudad

| | | | | | |
|---------------|---------------|-------|-------|-------|--------|
| \$ 79.750.799 | \$ 70.843.763 | 88,8% | 4.561 | 4.711 | 103,3% |
|---------------|---------------|-------|-------|-------|--------|

(4.711) Atenciones realizadas a niños y niñas en procesos de circulación y acceso a contenidos

Proyecto de Inversión 999-

Gestión, aprovechamiento económico, sostenibilidad y mejoramiento de equipamientos culturales

CIUDAD BOLÍVAR

| Recurso | | | Meta | | |
|----------------|---------------|---------|------------|-----------|---------|
| Programado | Ejecutado | % Ejec. | Programado | Ejecutado | % Ejec. |
| \$ 48.954.545 | \$ 53.850.000 | 110,0% | 1 | 1 | 100,0% |
| \$ 45.733.393 | \$ 41.958.901 | 91,7% | 55 | 28 | 50,9% |
| \$ 192.070.276 | \$ 93.378.382 | 48,6% | 6.848 | 3.918 | 57,2% |

(1) Ampliación de la oferta frecuente de bienes y servicios de la red de equipamientos culturales

(28) Actividades artísticas realizadas, a través de la red de equipamientos del IDARTES en las 20 localidades

(3.918) Asistencias a las actividades artísticas programadas en los escenarios del IDARTES

Proyecto de Inversión 1017 -

Arte para la transformación social: Prácticas artísticas incluyentes, descentralizadas y al servicio de la comunidad

CIUDAD BOLÍVAR

| Recurso | | | Meta | | |
|------------|-----------|---------|------------|-----------|---------|
| Programado | Ejecutado | % Ejec. | Programado | Ejecutado | % Ejec. |

| | | | | | |
|----------------|---------------|-------|-----|----|-------|
| \$ 126.771.170 | \$ 58.526.401 | 46,2% | 103 | 44 | 42,7% |
|----------------|---------------|-------|-----|----|-------|

(44) Actividades artísticas incluyentes y descentralizadas para la transformación social, realizadas

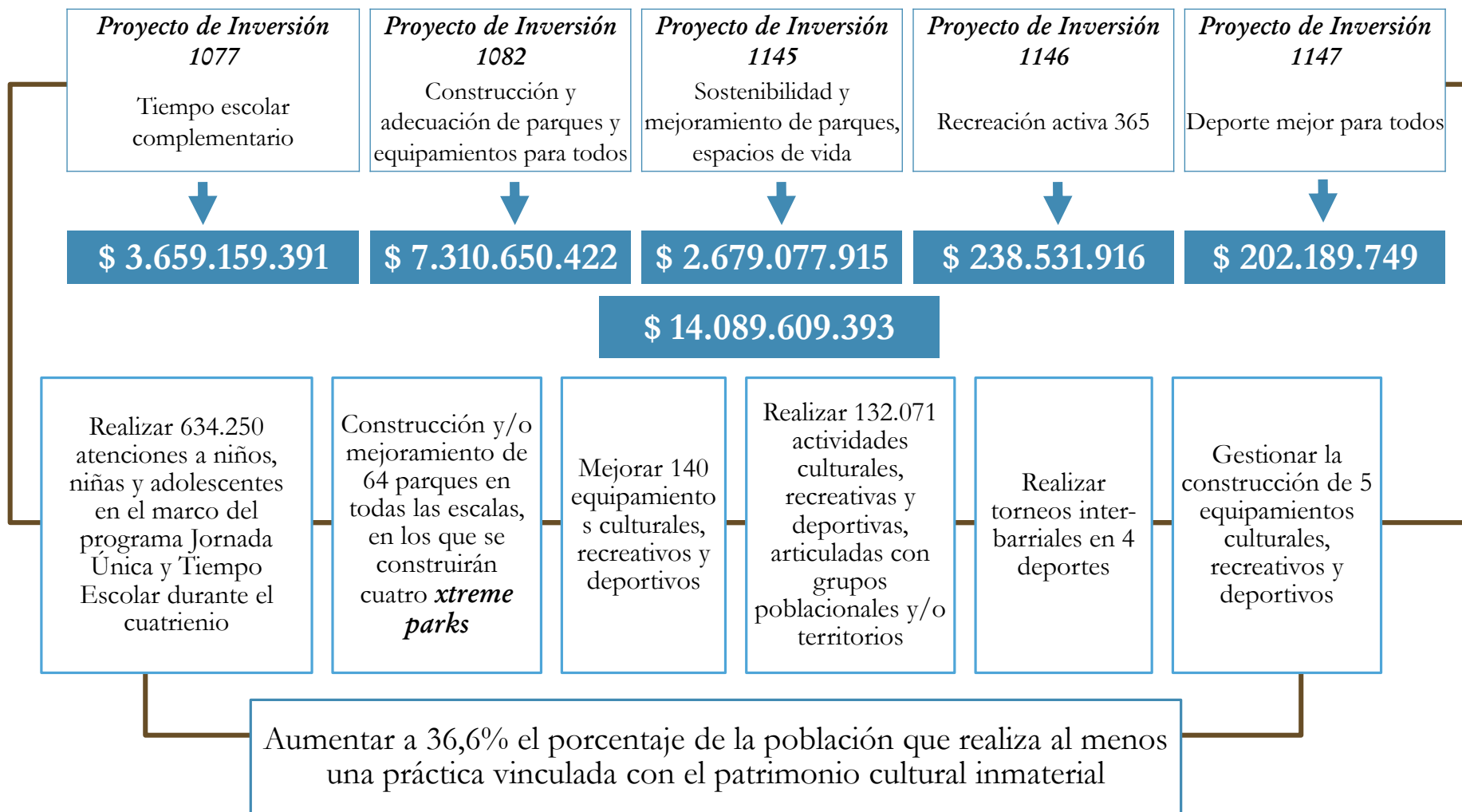
| | | | | | |
|----------------|---------------|-------|--------|-------|-------|
| \$ 210.797.495 | \$ 90.236.654 | 42,8% | 26.815 | 7.903 | 29,5% |
|----------------|---------------|-------|--------|-------|-------|

(7.903) Asistencias a las actividades artísticas destinadas a la transformación social de los territorios, realizadas

④

Inversión¹ del IDRD 2017

CIUDAD BOLÍVAR



1/ Información con corte a 30 de septiembre de 2017

Proyecto de Inversión 1077- Tiempo escolar complementario

CIUDAD BOLÍVAR

| Recurso | | | Meta | | |
|------------------|------------------|---------|------------|-----------|---------|
| Programado | Ejecutado | % Ejec. | Programado | Ejecutado | % Ejec. |
| \$ 3.659.159.391 | \$ 2.801.317.504 | 76,6% | 9.061 | 8.127 | 89,7% |

(8.127) Atenciones realizadas a niños, niñas y adolescentes en el marco del Programa Jornada Única y Tiempo Escolar.

Proyecto de Inversión 1082 Construcción y adecuación de parques y equipamientos para todos

| Recurso | | | Meta | | |
|------------------|------------------|---------|------------|-----------|---------|
| Programado | Ejecutado | % Ejec. | Programado | Ejecutado | % Ejec. |
| \$ 7.310.650.422 | \$ 4.885.728.226 | 66,8% | - | - | - |

(1)

Construir y/o mejorar Parques metropolitanos, zonales y/o equipamientos

1./ Proyecto en ejecución, por lo cual aún no reporta avance físico

Proyecto de Inversión 1145 –
Sostenibilidad y mejoramiento de parques, espacios de vida

**CIUDAD
BOLÍVAR**

| Recurso | | | Meta | | |
|------------------|------------------|---------|------------|-----------|---------|
| Programado | Ejecutado | % Ejec. | Programado | Ejecutado | % Ejec. |
| \$ 2.650.303.133 | \$ 1.827.429.966 | 69,0% | 6 | 6 | 100,0% |
| \$ 28.774.782 | \$ 1.339.145 | 4,7% | 5 | 3 | 60,0% |

(6) Mantenimiento y operación de parques y escenarios de diferentes escalas

(3) Acciones implementadas tendientes al cuidado responsable del medio ambiente en el Sistema Distrital de Parques

Proyecto de Inversión 1146
Recreación activa 365

| Recurso | | | Meta | | |
|----------------|----------------|---------|------------|-----------|---------|
| Programado | Ejecutado | % Ejec. | Programado | Ejecutado | % Ejec. |
| \$ 148.252.538 | \$ 134.296.550 | 90,6% | 294 | 210 | 71,4% |
| \$ 90.279.378 | \$ 53.739.632 | 59,5% | 159 | 129 | 81,1% |

(210) Actividades recreativas masivas de carácter metropolitano, realizadas

(129) Actividades recreativas dirigidas a grupos etarios

Proyecto de Inversión 1147- Deporte mejor para todos

CIUDAD BOLÍVAR

| Recurso | | | Meta | | |
|----------------|----------------|---------|------------|-----------|---------|
| Programado | Ejecutado | % Ejec. | Programado | Ejecutado | % Ejec. |
| \$ 202.189.749 | \$ 129.873.356 | 64,2% | 646 | 427 | 66,1% |

(427) Personas beneficiadas en actividades deportivas y de actividad física

GRACIAS