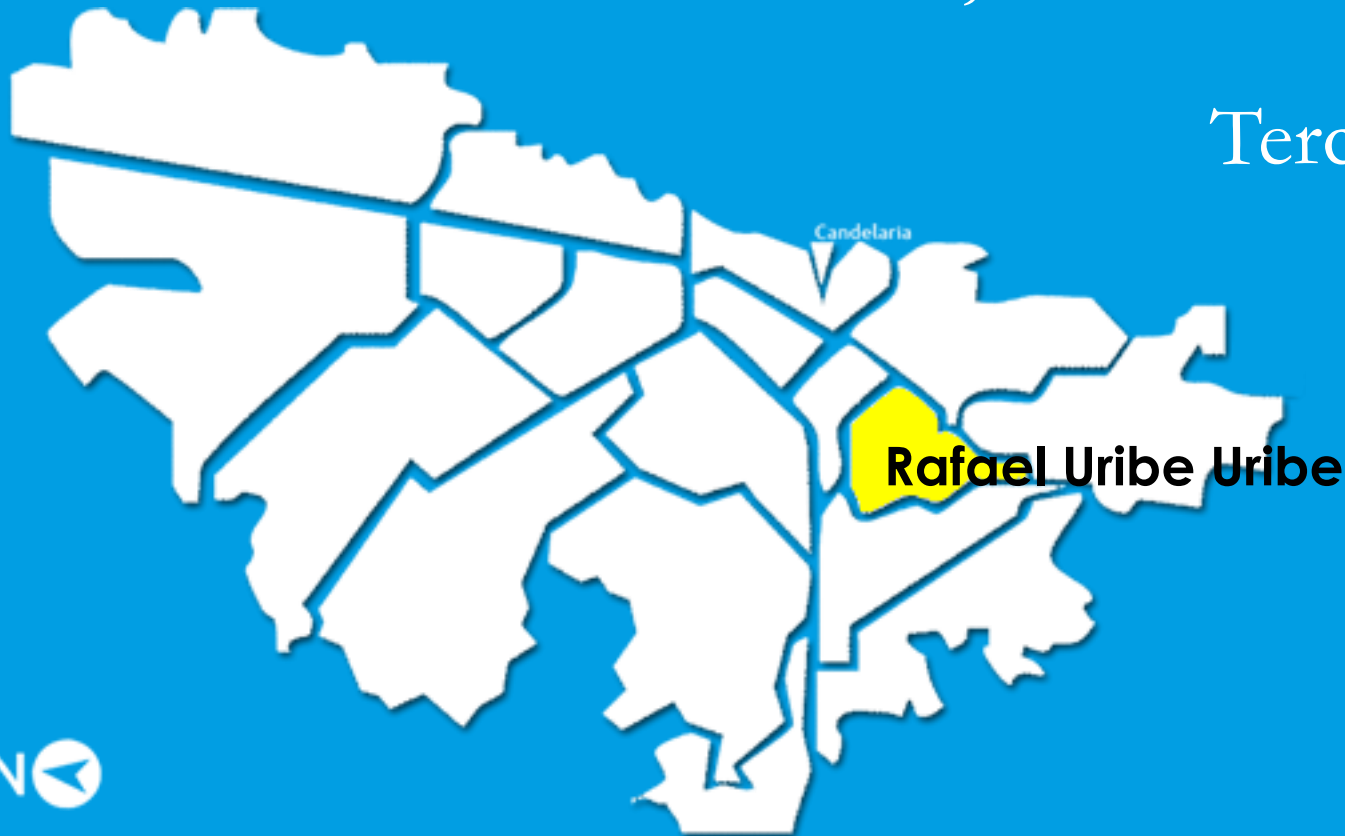




Territorialización de la inversión del sector Cultura, Recreación y Deporte

Tercer trimestre de
2017



Inversión local del sector Cultura, Recreación y Deporte¹, 2017

**RAFAEL
URIBE**

	Programado	Ejecutado	% Ejec.
① SECRETARÍA DE CULTURA, RECREACIÓN Y DEPORTE	803.065.826	789.860.146	98,4%
② 	2.546.244.626	2.578.123.105	101,3%
③  Instituto Distrital de las Artes	4.668.014.885	3.752.165.577	80,4%
④ Instituto Distrital de Recreación y Deporte	8.159.694.503	6.975.155.512	85,5%
Total Sector	16.177.019.840	14.095.304.340	87,1%

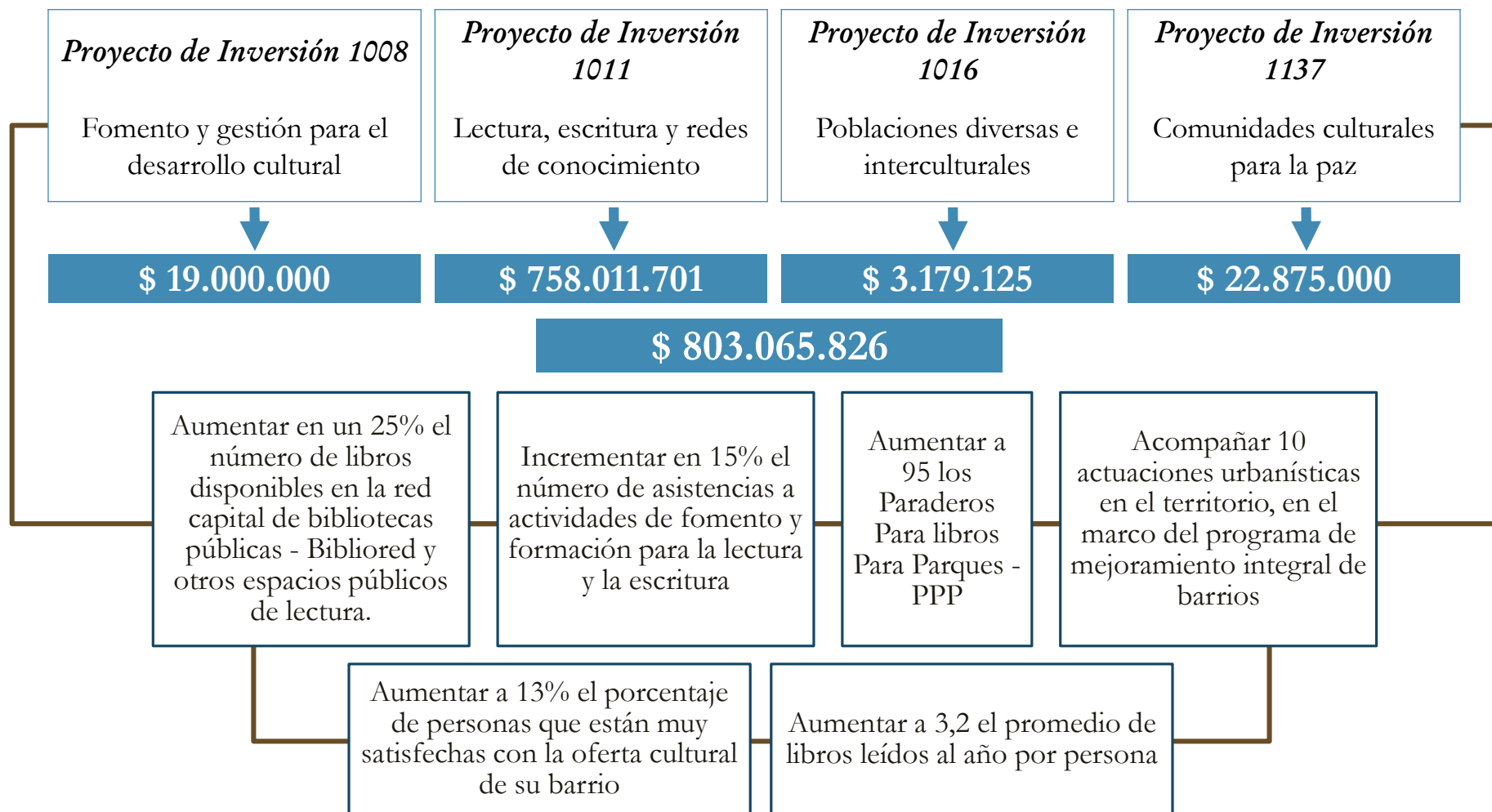
1/ Información con corte a 30 de septiembre de 2017

06/11/2017

①

Inversión¹ de la **SCRD**- 2017

**RAFAEL
URIBE**



1/ Información con corte a 30 de septiembre de 2017

Proyecto de Inversión 1008 – Fomento y gestión para el desarrollo cultural

Recurso			Meta		
Programado	Ejecutado	% Ejec.	Programado	Ejecutado	% Ejec.
\$ 19.000.000	\$ 19.000.000	100,0%	1	1	100,0%

(1) Estímulos otorgado a agentes del sector cultura, recreación y deporte

Proyecto de Inversión 1016 - Poblaciones diversas e interculturales

Recurso			Meta		
Programado	Ejecutado	% Ejec.	Programado	Ejecutado	% Ejec.
\$ 3.179.125	\$ 3.179.125	100,0%	0,3	0,3	100,0%

(0,3) actividades dirigidas a grupos étnicos, sectores sociales y etarios.

Proyecto de Inversión 1137 – Comunidades culturales para la paz

Recurso			Meta		
Programado	Ejecutado	% Ejec.	Programado	Ejecutado	% Ejec.
\$ 22.875.000	\$ 22.875.000	100,0%	0,1	-	0,0%

(1) Acompañar actuaciones artístico, culturales y deportivas urbanísticas en el territorio en el marco del programa de mejoramiento integral de barrios.

1./ Proyecto en ejecución, por lo cual aún no reporta avance físico

Proyecto de Inversión 1011 - Lectura, escritura y redes de conocimiento

RAFAEL URIBE

Recurso			Meta		
Programado	Ejecutado	% Ejec.	Programado	Ejecutado	% Ejec.
\$ 73.296.139	\$ 73.296.139	100,0%	360	296	82,2%
\$ 73.600.000	\$ 60.394.320	82,1%	10.496	7.245	69,0%
\$ 575.524.378	\$ 575.524.378	100,0%	1	1	100,0%
\$ 35.591.184	\$ 35.591.184	100,0%	4	4	100,0%

(296) nuevos libros para las bibliotecas públicas - BIBLORED y otros espacios públicos de lectura

(7.245) personas formadas en programas de lectura, escritura y uso de las bibliotecas públicas

(1) Fortalecimiento y sostenimiento de la red de bibliotecas públicas - BIBLORED

Aumentó a **(4)** los Paraderos para libros para parques - PPP

② Inversión¹ de la OFB - 2017

RAFAEL
URIBE

Proyecto de Inversión 1003

La filarmónica en la escuela y la ciudad



\$ 2.546.244.626

Metas de producto y resultado

Realizar 634.250 atenciones a niños, niñas y adolescentes en el marco del programa Jornada Única y Tiempo Escolar, durante el cuatrienio

Aumentar a 12% el porcentaje de personas que han asistido durante los últimos 12 meses a presentaciones de la OFB

Proyecto de Inversión 1003

La Filarmónica en la escuela y la ciudad

**RAFAEL
URIBE**

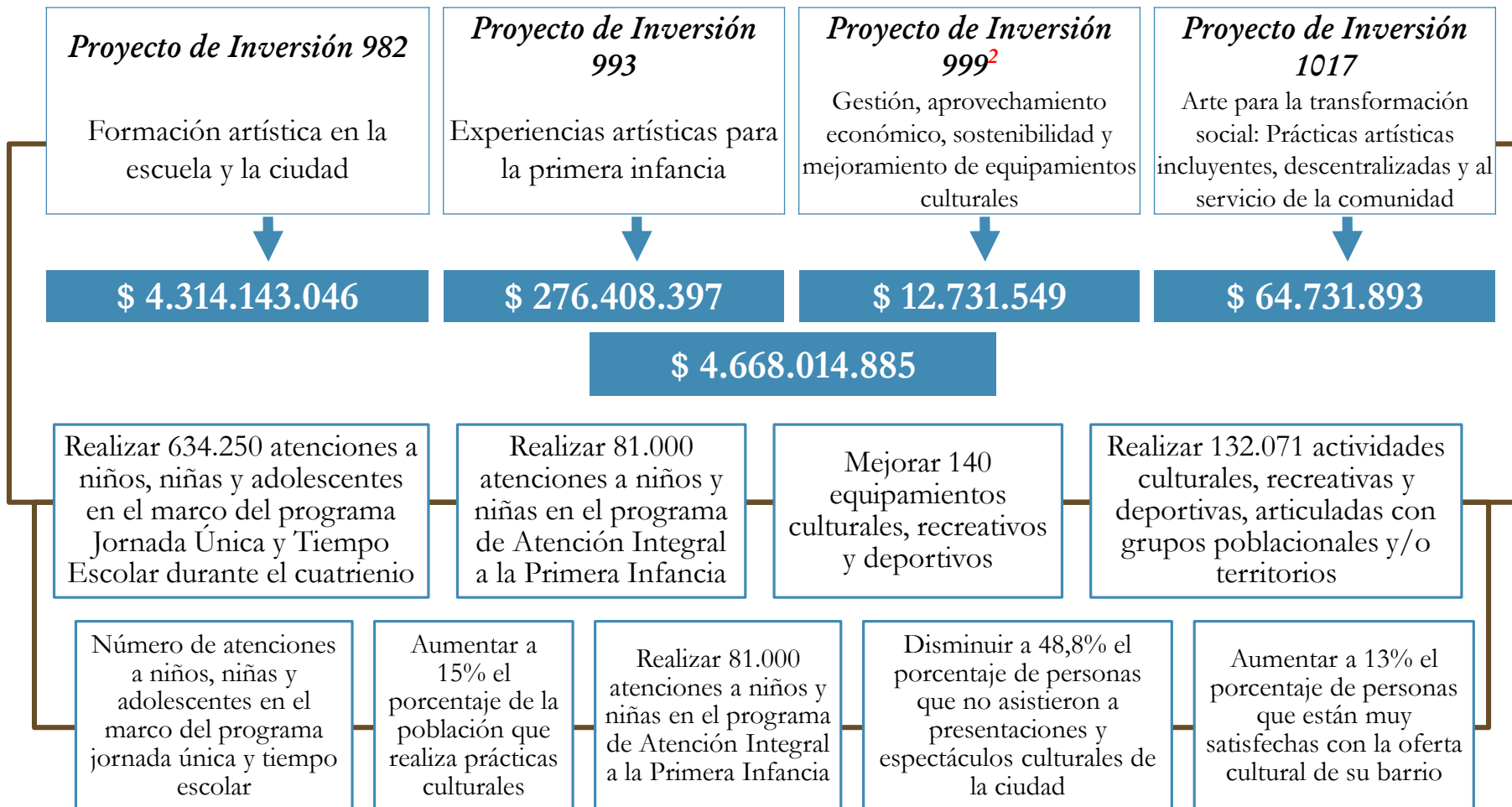
Recurso			Metas		
Programado	Ejecutado	% Ejec.	Programado	Ejecutado	% Ejec.
\$ 2.546.244.626	\$ 2.578.123.105	101,3%	3.998	4.270	106,8%

(4.270) niños, niñas y adolescentes atendidos en el marco del programa jornada única y tiempo escolar.

③

Inversión¹ del IDARTES 2017

**RAFAEL
URIBE**



1/ Información con corte a 30 de septiembre de 2017

2/ El Proyecto 999 no presenta avance

Proyecto de Inversión 982 - Formación artística en la escuela y la ciudad

Recurso			Meta		
Programado	Ejecutado	% Ejec.	Programado	Ejecutado	% Ejec.
\$ 4.314.143.046	\$ 3.408.157.326	79,0%	10.523	10.152	96,5%

(10.152) niños, adolescentes, jóvenes, adultos y adultos mayores atendidos. que participan en procesos de formación artística.

Proyecto de Inversión 993 - Experiencias artísticas para la primera infancia

Recurso			Meta		
Programado	Ejecutado	% Ejec.	Programado	Ejecutado	% Ejec.
\$ 255.891.214	\$ 259.589.446	101,4%	1.740	1.919	110,3%

(1.919) Atenciones realizadas a niños y niñas de primera infancia, que disfrutaron de experiencias artísticas en diferentes espacios de la ciudad

\$ 20.517.183	\$ 27.038.227	131,8%	1.173	1.798	153,3%
---------------	---------------	--------	-------	-------	--------

(1.798) Atenciones realizadas a niños y niñas en procesos de circulación y acceso a contenidos

Proyecto de Inversión 1017 -

Arte para la transformación social: Prácticas artísticas incluyentes, descentralizadas y al servicio de la comunidad

RAFAEL URIBE

Recurso			Meta		
Programado	Ejecutado	% Ejec.	Programado	Ejecutado	% Ejec.
\$ 4.875.814	\$ 17.291.891	354,6%	78	13	16,7%
\$ 59.856.079	\$ 40.088.687	67,0%	7.372	3.511	47,6%

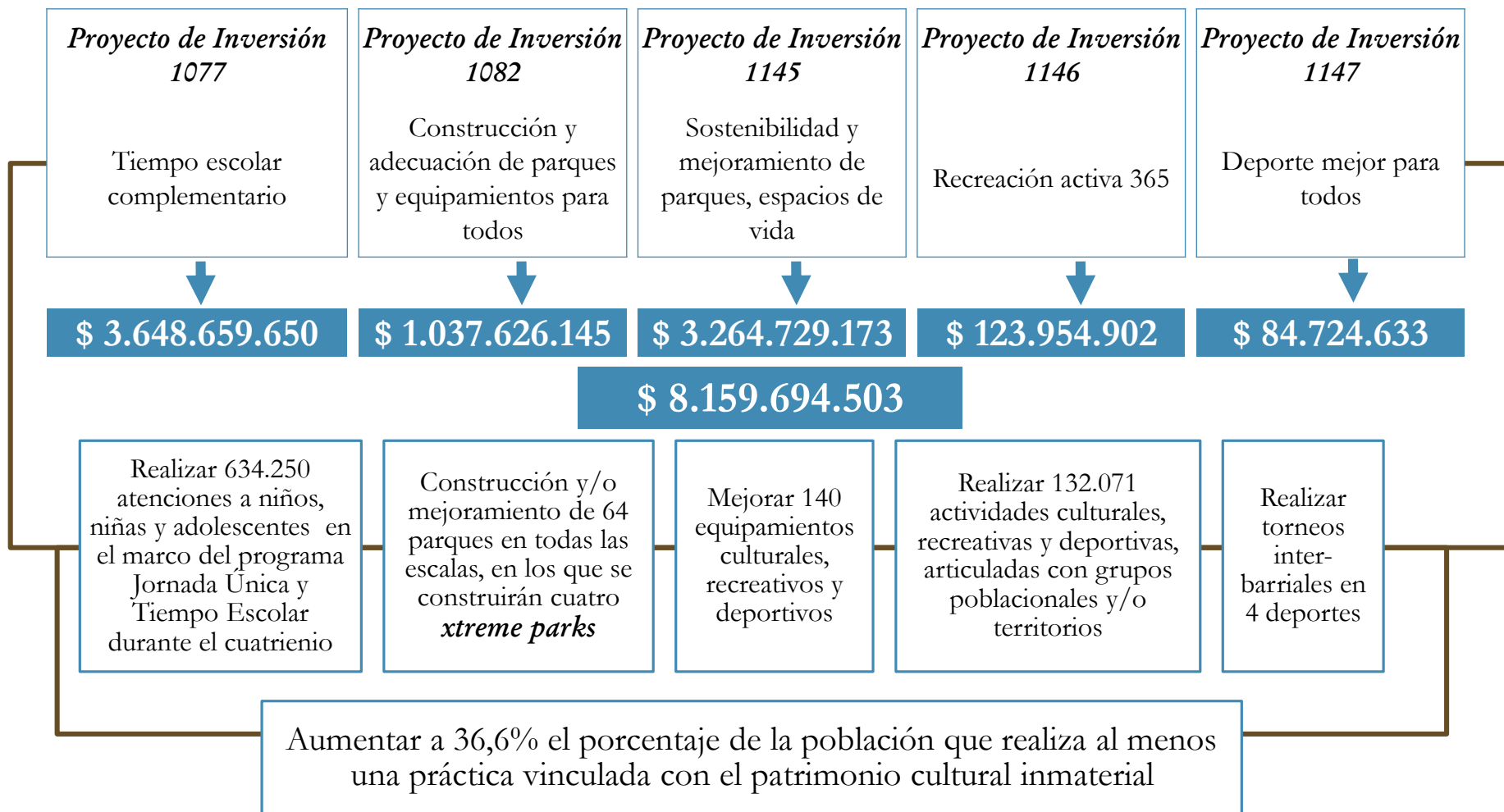
(13) Actividades artísticas incluyentes y descentralizadas para la transformación social, realizadas

(3.511) Asistencias a las actividades artísticas destinadas a la transformación social de los territorios, realizadas

④

Inversión¹ del IDRD 2017

RAFAEL URIBE



1/ Información con corte a 30 de septiembre de 2017

Proyecto de Inversión 1077- Tiempo escolar complementario

RAFAEL URIBE

Recurso			Meta		
Programado	Ejecutado	% Ejec.	Programado	Ejecutado	% Ejec.
\$ 3.648.659.650	\$ 3.452.441.998	94,6%	9.035	10.016	110,9%

(10.016) Atenciones realizadas a niños, niñas y adolescentes en el marco del Programa Jornada Única y Tiempo Escolar.

Proyecto de Inversión 1082 Construcción y adecuación de parques y equipamientos para todos

\$ 1.037.626.145	\$ 1.037.626.145	100,0%	1,0	-	0,0%
------------------	------------------	--------	-----	---	------

(1)

Construir y/o mejorar Parques metropolitanos, zonales y/o equipamientos

1./ Proyecto en ejecución, por lo cual aún no reporta avance físico

Proyecto de Inversión 1145 –

Sostenibilidad y mejoramiento de parques, espacios de vida

Recurso			Meta		
Programado	Ejecutado	% Ejec.	Programado	Ejecutado	% Ejec.
\$ 3.234.367.356	\$ 2.329.130.805	72,0%	7	7	100,0%
\$ 30.361.817	\$ 793.922	2,6%	4	1	25,0%

(7) Mantenimiento y operación de parques y escenarios de diferentes escalas

(1) Acciones implementadas tendientes al cuidado responsable del medio ambiente en el Sistema Distrital de Parques

Proyecto de Inversión 1146

Recreación activa 365

Recurso			Meta		
Programado	Ejecutado	% Ejec.	Programado	Ejecutado	% Ejec.
\$ 123.954.902	\$ 110.031.651	88,8%	219	151	68,9%

(151) Actividades recreativas masivas de carácter metropolitano, realizadas

Proyecto de Inversión 1147-

Deporte mejor para todos

Recurso			Meta		
Programado	Ejecutado	% Ejec.	Programado	Ejecutado	% Ejec.
\$ 84.724.633	\$ 45.130.991	53,3%	190	144	75,8%

(144) Personas beneficiadas en actividades deportivas y de actividad física

GRACIAS