

Territorialización de la inversión del sector Cultura, Recreación y Deporte

Tercer trimestre de
2017



Inversión local del sector Cultura, Recreación y Deporte¹, 2017

PUENTE ARANDA

	Programado	Ejecutado	% Ejec.
① 	445.443.732	451.020.599	101,3%
②  <small>Instituto Distrital de las Artes</small>	500.198.495	305.475.526	61,1%
③ SECRETARÍA DE CULTURA, RECREACIÓN Y DEPORTE	799.565.074	782.632.482	97,9%
④ Instituto Distrital de Recreación y Deporte	3.998.754.536	4.579.079.701	114,5%
Total Sector	5.743.961.837	6.118.208.308	106,5%

1/ Información con corte a 30 de septiembre de 2017

①

Inversión¹ de la OFB - 2017

PUENTE ARANDA

Proyecto de Inversión 1003

La filarmónica en la escuela y la ciudad



\$ 445.443.732

Metas de producto y resultado

Realizar 634.250 atenciones a niños, niñas y adolescentes en el marco del programa Jornada Única y Tiempo Escolar, durante el cuatrienio

Aumentar a 12% el porcentaje de personas que han asistido durante los últimos 12 meses a presentaciones de la OFB

Proyecto de Inversión 1003

La Filarmónica en la escuela y la ciudad

PUENTE ARANDA

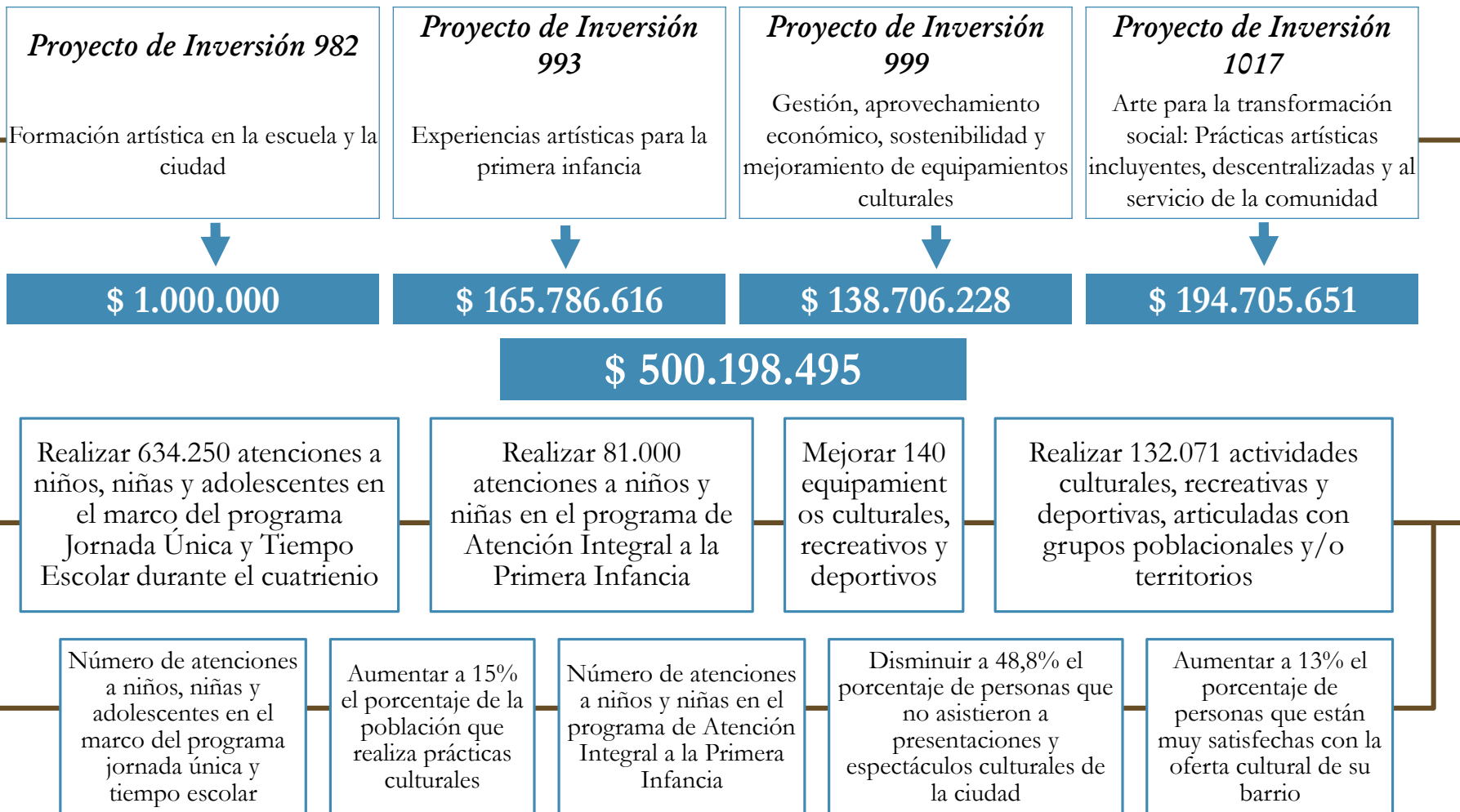
Recurso			Metas		
Programado	Ejecutado	% Ejec.	Programado	Ejecutado	% Ejec.
\$ 445.443.732	\$ 451.020.599	101,3%	493	747	151,5%

(747) niños, niñas y adolescentes atendidos en el marco del programa jornada única y tiempo escolar.

②

Inversión¹ del IDARTES 2017

PUENTE ARANDA



1/ Información con corte a 30 de septiembre de 2017

2/ El proyecto 999 no presenta ejecución

Proyecto de Inversión 982 - Formación artística en la escuela y la ciudad

Recurso			Meta		
Programado	Ejecutado	% Ejec.	Programado	Ejecutado	% Ejec.
\$ 1.000.000	\$ 0	0,0%	53	-	0,0%

PUENTE ARANDA

Atender niños, adolescentes, jóvenes, adultos y adultos mayores. que participan en procesos de formación artística.

Proyecto de Inversión 993 - Experiencias artísticas para la primera infancia

Recurso			Meta		
Programado	Ejecutado	% Ejec.	Programado	Ejecutado	% Ejec.
\$ 127.276.735	\$ 130.132.906	102,2%	866	962	111,1%
\$ 38.509.881	\$ 31.444.345	81,7%	2.202	2.091	95,0%

(962) Atenciones realizadas a niños y niñas de primera infancia, que disfrutaron de experiencias artísticas en diferentes espacios de la ciudad

(2.091) Atenciones realizadas a niños y niñas en procesos de circulación y acceso a contenidos

Proyecto de Inversión 999-

Gestión, aprovechamiento económico, sostenibilidad y mejoramiento de equipamientos culturales

PUENTE ARANDA

Recurso			Meta		
Programado	Ejecutado	% Ejec.	Programado	Ejecutado	% Ejec.
\$ 48.954.545	\$ 53.850.000	110,0%	1	1	100,0%
\$ 22.866.697	\$ 4.495.597	19,7%	28	3	10,7%
\$ 66.884.986	\$ 7.626.616	11,4%	2.385	320	13,4%

(1) Ampliación de la oferta frecuente de bienes y servicios de la red de equipamientos culturales

(3) Actividades artísticas realizadas, través de la red de equipamientos del IDARTES

(320) Asistencias En el cuatrienio a las actividades artísticas programadas en los escenarios del IDARTES

Proyecto de Inversión 1017 -

Arte para la transformación social: Prácticas artísticas incluyentes, descentralizadas y al servicio de la comunidad

PUENTE ARANDA

Recurso			Meta		
Programado	Ejecutado	% Ejec.	Programado	Ejecutado	% Ejec.

\$ 126.771.170	\$ 47.885.237	37,8%	664	36	5,4%
----------------	---------------	-------	-----	----	------

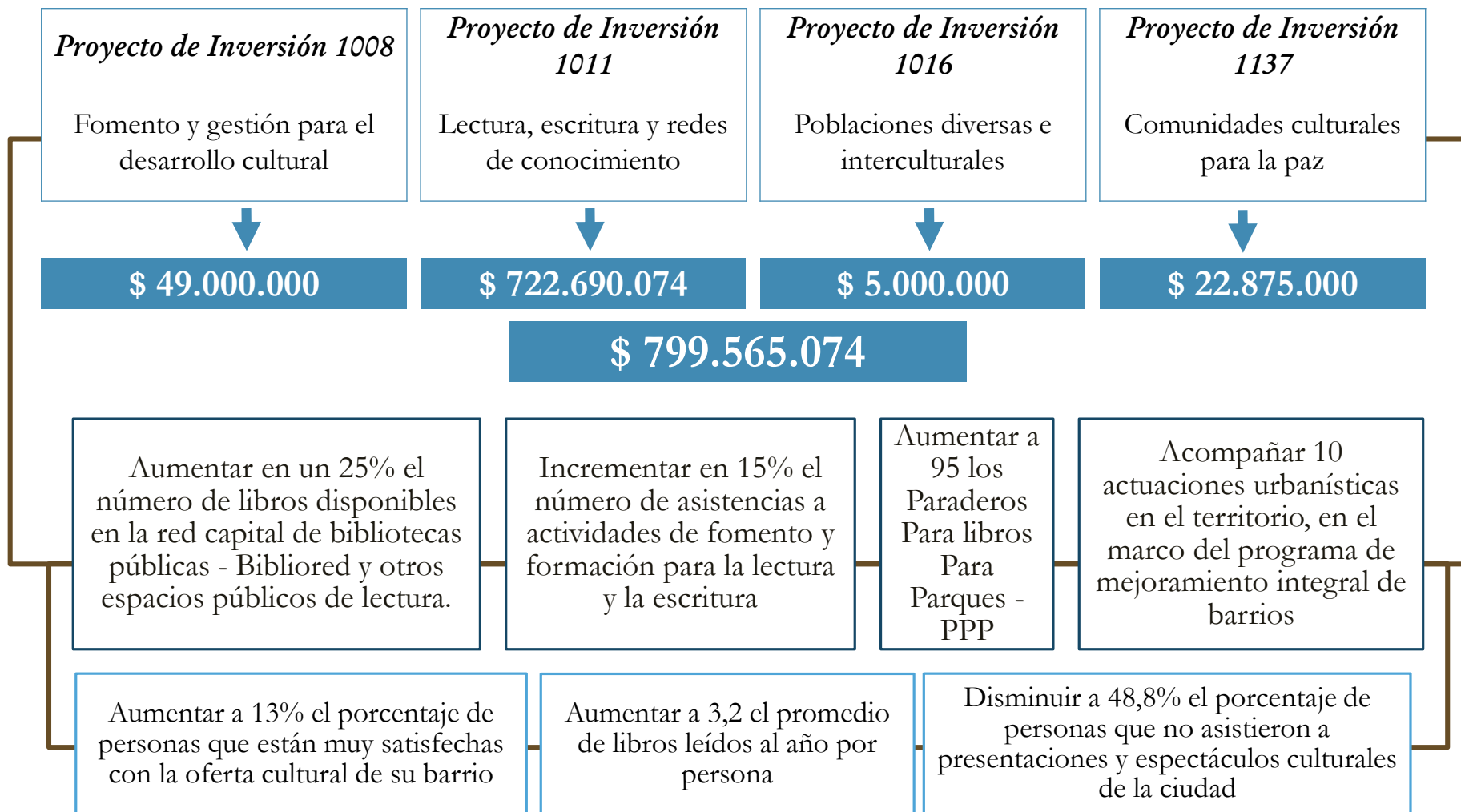
(36) Actividades artísticas incluyentes y descentralizadas para la transformación social, realizadas

\$ 67.934.481	\$ 30.040.825	44,2%	16.682	2.631	15,8%
---------------	---------------	-------	--------	-------	-------

(2.631) Asistencias a las actividades artísticas destinadas a la transformación social de los territorios, realizadas

③ Inversión¹ de la SCRD- 2017

PUENTE ARANDA



1/ Información con corte a 30 de septiembre de 2017

Proyecto de Inversión 1008 – Fomento y gestión para el desarrollo cultural

Recurso			Meta		
Programado	Ejecutado	% Ejec.	Programado	Ejecutado	% Ejec.
\$ 49.000.000	\$ 49.000.000	100,0%	4	4	100,0%

PUENTE ARANDA

(4) Estímulos otorgado a agentes del sector cultura, recreación y deporte

Proyecto de Inversión 1016 - Poblaciones diversas e interculturales

Recurso			Meta		
Programado	Ejecutado	% Ejec.	Programado	Ejecutado	% Ejec.
\$ 5.000.000	\$ 5.000.000	100,0%	0,5	0,5	100,0%

(0,5) Actividades realizadas dirigidas a grupos étnicos, sectores sociales y etarios.

Proyecto de Inversión 1137- Comunidades culturales para la paz

Recurso			Meta		
Programado	Ejecutado	% Ejec.	Programado	Ejecutado	% Ejec.
\$ 22.875.000	\$ 22.875.000	100,0%	0,1	-	0,0%

(1)

Acompañar actuaciones artístico, culturales y deportivas urbanísticas en el territorio en el marco del programa de mejoramiento integral de barrios.

1./ Proyecto en ejecución, por lo cual aún no reporta avance físico

Proyecto de Inversión 1011 - Lectura, escritura y redes de conocimiento

PUENTE ARANDA

Recurso			Meta		
Programado	Ejecutado	% Ejec.	Programado	Ejecutado	% Ejec.
\$ 64.398.739	\$ 64.398.739	100,0%	360	167	46,4%
\$ 45.300.000	\$ 28.367.408	62,6%	5.248	3.403	64,8%
\$ 589.263.879	\$ 589.263.879	100,0%	1	1	100,0%
\$ 23.727.456	\$ 23.727.456	100,0%	2	2	100,0%

(167) Nuevos libros para las para bibliotecas públicas - BIBLIORED y otros espacios públicos de lectura

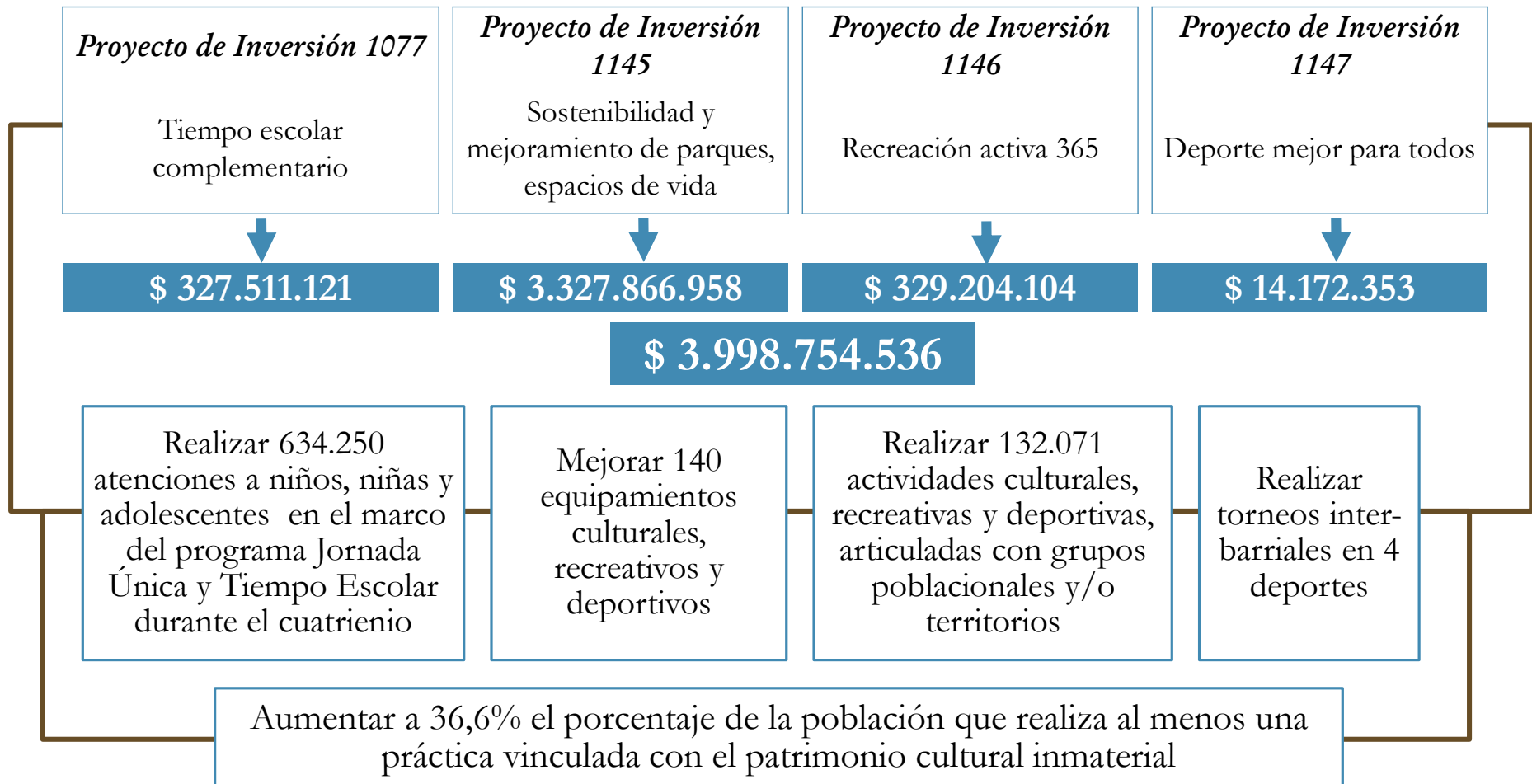
(3.403) personas formadas en programas de lectura, escritura y uso de las bibliotecas públicas

(1) Fortalecimiento y sostenimiento a la red de bibliotecas públicas de BIBLORED

Aumentó a **(2)** los Paraderos para libros para parques - PPP

④ Inversión¹ del IDRD 2017

PUENTE ARANDA



1/ Información con corte a 30 de septiembre de 2017

Proyecto de Inversión 1145 -

Sostenibilidad y mejoramiento de parques, espacios de vida

Recurso			Meta		
Programado	Ejecutado	% Ejec.	Programado	Ejecutado	% Ejec.
\$ 3.312.551.095	\$ 3.163.622.777	95,5%	4	4	100,0%
\$ 15.315.863	\$ 5.576.585	36,4%	2	1	50,0%

PUENTE ARANDA

(4) Mantenimiento y operación de parques y escenarios de diferentes escalas

(1) Implementación de acciones tendientes al cuidado responsable del medio ambiente en el Sistema Distrital de Parques

Proyecto de Inversión 1077

Tiempo escolar complementario

Recurso			Meta		
Programado	Ejecutado	% Ejec.	Programado	Ejecutado	% Ejec.
\$ 327.511.121	\$ 509.800.491	155,7%	811	1.479	182,4%

(1.479) Atenciones realizadas a niños, niñas y adolescentes en el marco del Programa Jornada Única y Tiempo Escolar

PUENTE ARANDA

Proyecto de Inversión 1146 – Recreación activa 365

Recurso			Meta		
Programado	Ejecutado	% Ejec.	Programado	Ejecutado	% Ejec.
\$ 192.933.345	\$ 188.036.481	97,5%	359	270	75,2%
\$ 136.270.759	\$ 79.151.396	58,1%	240	190	79,2%

(270) Actividades recreativas masivas de carácter metropolitano, realizadas.

(190) Actividades recreativas realizadas dirigidas a grupos etarios.

Proyecto de Inversión 1147- Deporte mejor para todos

Recurso			Meta		
Programado	Ejecutado	% Ejec.	Programado	Ejecutado	% Ejec.
\$ 14.172.353	\$ 632.891.971	4465,7%	38	39	102,6%

(39) Personas beneficiadas en actividades deportivas y de actividad física

GRACIAS