



Territorialización de la inversión del sector Cultura, Recreación y Deporte

Tercer trimestre de
2017



Inversión local del sector Cultura, Recreación y Deporte¹, 2017

TEUSAQUILLO

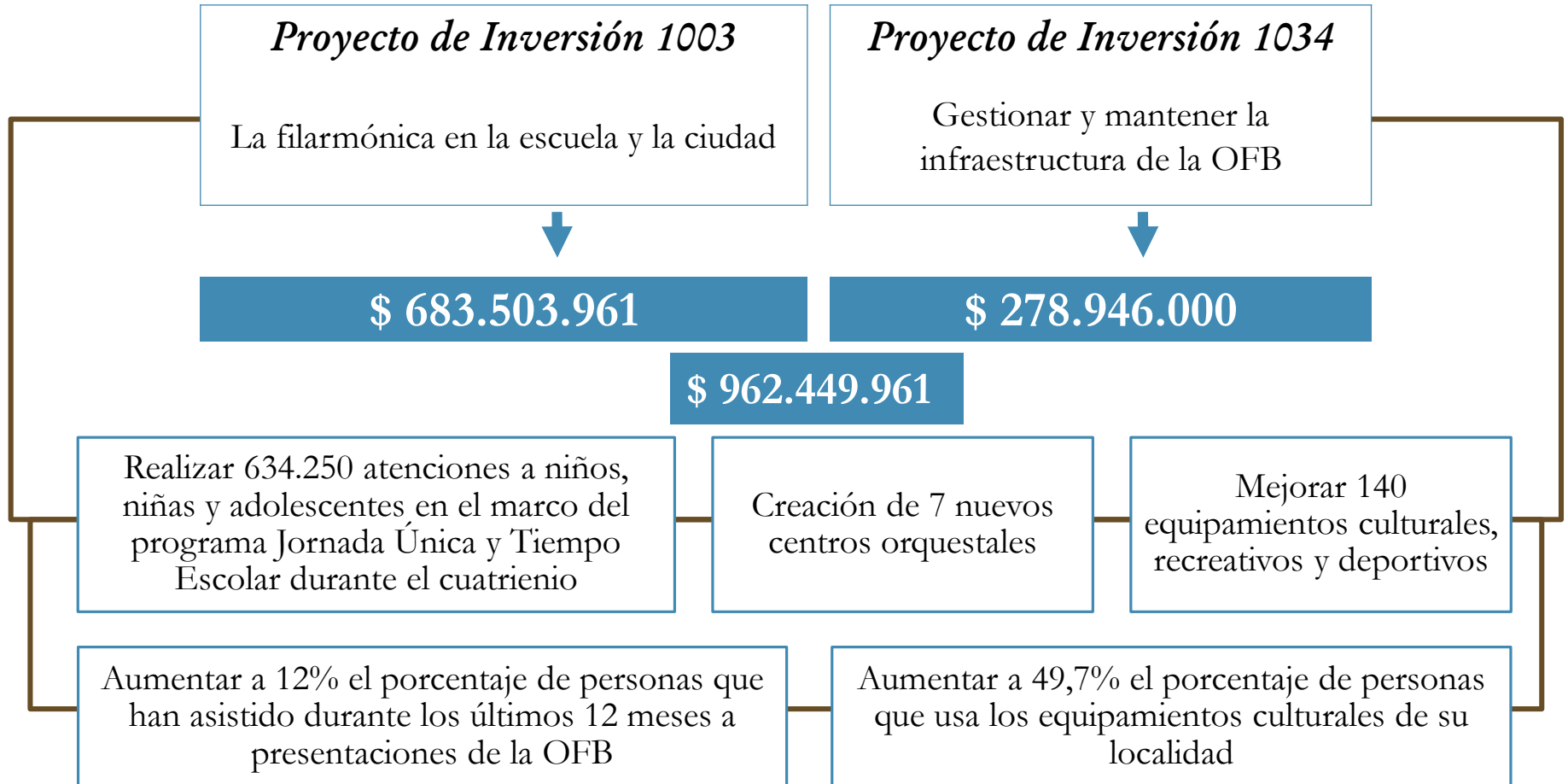
	Programado	Ejecutado	% Ejec.
① 	962.449.961	746.175.003	77,5%
② 	3.548.943.441	4.769.683.513	134,4%
③ SECRETARÍA DE CULTURA, RECREACIÓN Y DEPORTE	4.787.341.368	4.783.907.428	99,9%
④ Instituto Distrital de Recreación y Deporte	11.036.291.589	8.141.689.339	73,8%
Total Sector	20.335.026.359	18.441.455.283	90,7%

1/ Información con corte a 30 de septiembre de 2017

①

Inversión¹ de la OFB - 2017

TEUSAQUILLO



1/ Información con corte a 30 de septiembre de 2017

Proyecto de Inversión 1003

La Filarmónica en la escuela y la ciudad

TEUSAQUILLO

Recurso			Metas		
Programado	Ejecutado	% Ejec.	Programado	Ejecutado	% Ejec.
\$ 487.949.406	\$ 359.246.662	73,6%	667	595	89,2%
\$ 191.775.322	\$ 191.716.784	100,0%	1	1	100,0%
\$ 3.779.233	\$ 2.720.329	72,0%	350	311	88,9%

(595) niños, niñas y adolescentes atendidos en el marco del programa jornada única y tiempo escolar.

(1) Centro de formación musical creado

(311) Niños, niñas y adolescentes atendidos en los centros locales de formación musical

Proyecto de Inversión 1034

Gestionar y mantener la infraestructura de la OFB

TEUSAQUILLO

Recurso			Metas		
Programado	Ejecutado	% Ejec.	Programado	Ejecutado	% Ejec.
\$ 172.076.000	\$ 132.736.783	77,1%	1	1	100,0%
\$ 0	\$ 0	0	1	1	100,0%
\$ 54.102.000	\$ 12.986.445	24,0%	322	309	96,0%
\$ 52.768.000	\$ 46.768.000	88,6%	10.578	10.575	100,0%

(1) Mantenimiento de equipamientos culturales a cargo de la OFB

(1) Dotación de equipamientos culturales a cargo de la OFB

(309) Actividades artísticas, culturales y académicas realizadas en la Sala Otto de Greiff de la OFB o de otras entidades.

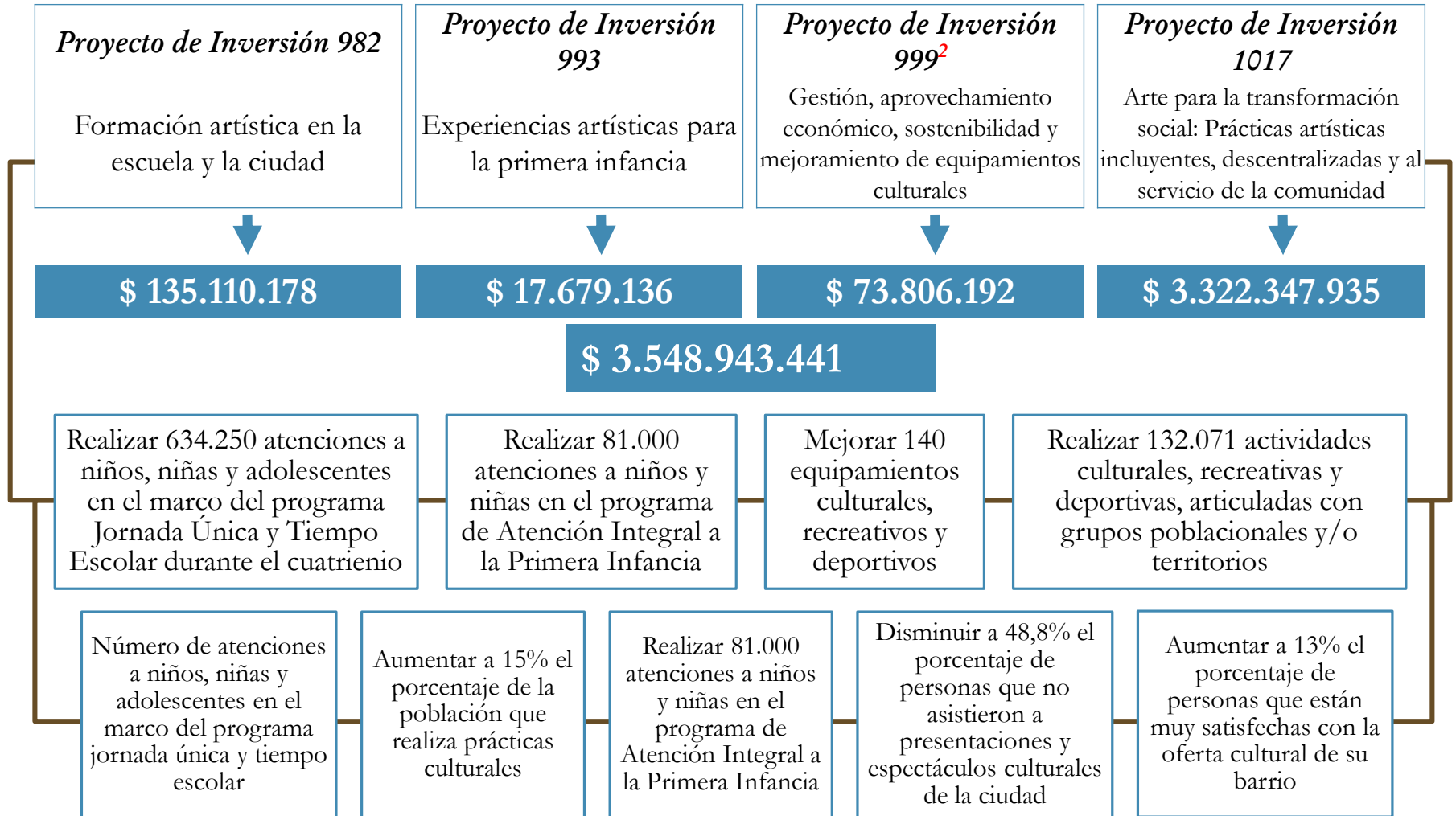
(10.578) Participaciones de personas en las actividades artísticas, culturales y académicas que realiza la OFB, u otra entidad en la Sala Otto de Greiff.

1./ Meta cumplida por gestión de la entidad

②

Inversión¹ del IDARTES 2017

TEUSAQUILLO



1/ Información con corte a 30 de septiembre de 2017

2/ El proyecto 999 no presenta avance

Proyecto de Inversión 982 - Formación artística en la escuela y la ciudad

TEUSAQUILLO

Recurso			Meta		
Programado	Ejecutado	% Ejec.	Programado	Ejecutado	% Ejec.
\$ 135.110.178	\$ 109.778.117	81,3%	340	327	96,2%

(327) niños, adolescentes, jóvenes, adultos y adultos mayores atendidos. que participan en procesos de formación artística.

Proyecto de Inversión 993 - Experiencias artísticas para la primera infancia

Recurso			Meta		
Programado	Ejecutado	% Ejec.	Programado	Ejecutado	% Ejec.
\$ 10.128.629	\$ 9.063.311	89,5%	69	67	97,1%
\$ 7.550.507	\$ 6.315.937	83,6%	432	420	97,2%

(67) Atenciones realizadas a niños y niñas de primera infancia, que disfrutaron de experiencias artísticas en diferentes espacios de la ciudad

(420) Atenciones realizadas a niños y niñas en procesos de circulación y acceso a contenidos

1/ Información con corte a 30 de septiembre de 2017

Proyecto de Inversión 1017 -

Arte para la transformación social: Prácticas artísticas incluyentes, descentralizadas y al servicio de la comunidad

TEUSAQUILLO

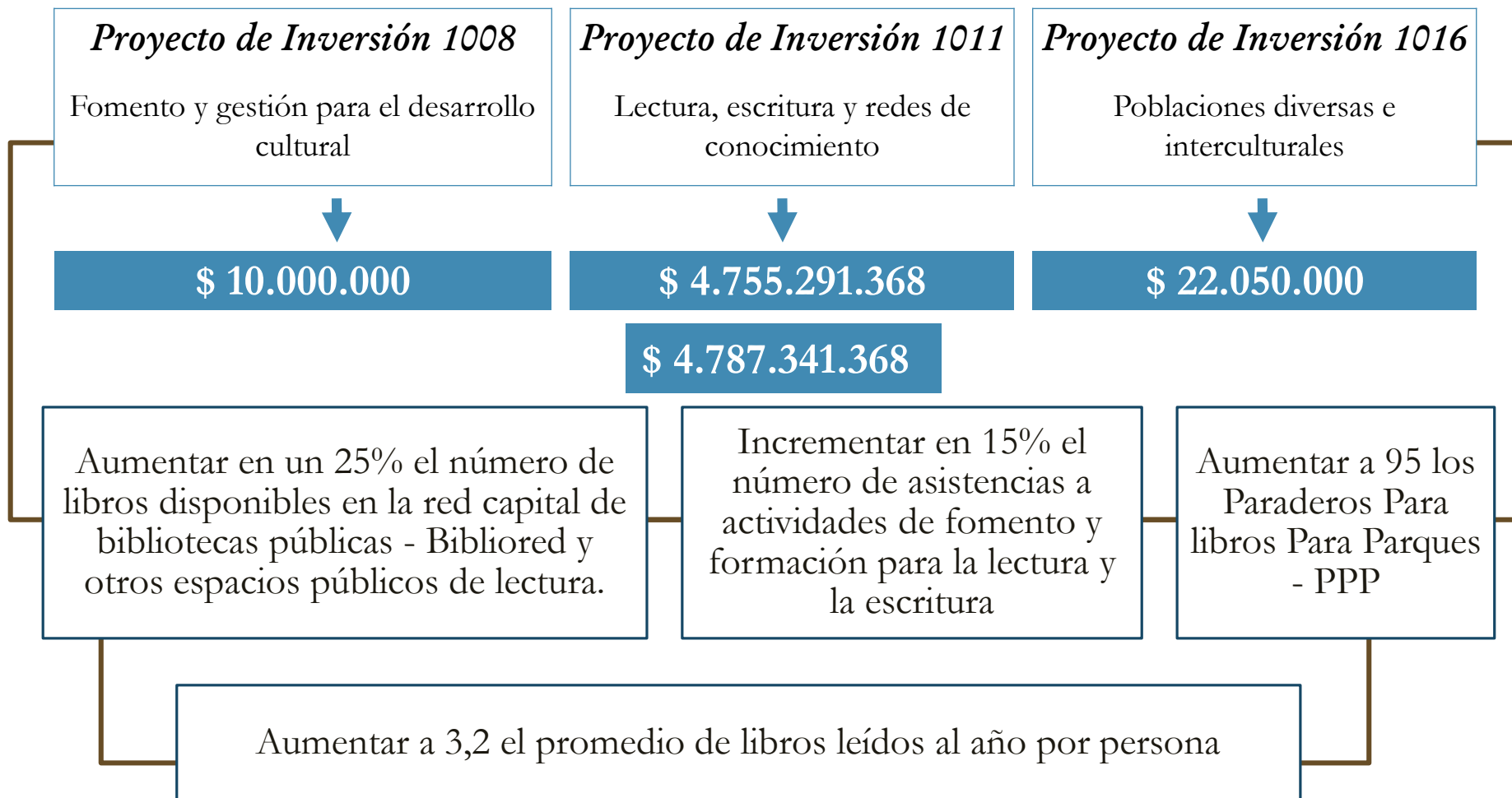
Recurso			Meta		
Programado	Ejecutado	% Ejec.	Programado	Ejecutado	% Ejec.
\$ 1.253.084.253	\$ 1.421.925.515	113,5%	2.295	1.069	46,6%
\$ 2.069.263.682	\$ 3.222.600.633	155,7%	16.124	282.238	1.750,4%

(1.069) Actividades artísticas incluyentes y descentralizadas para la transformación social, realizadas

(282.238) Asistencias a las actividades artísticas destinadas a la transformación social de los territorios, realizadas

③ Inversión¹ de la **SCRD**- 2017

TEUSAQUILLO



1/ Información con corte a 30 de septiembre de 2017

Proyecto de Inversión 1008 – Fomento y gestión para el desarrollo cultural

Recurso			Meta		
Programado	Ejecutado	% Ejec.	Programado	Ejecutado	% Ejec.
\$ 10.000.000	\$ 10.000.000	100,0%	1	1	100,0%

TEUSAQUILLO

(1) Estímulos otorgado a agentes del sector cultura, recreación y deporte

Proyecto de Inversión 1016 - Poblaciones diversas e interculturales

Recurso			Meta		
Programado	Ejecutado	% Ejec.	Programado	Ejecutado	% Ejec.
\$ 13.300.000	\$ 13.300.000	100,0%	1	1	100,0%
\$ 8.750.000	\$ 8.750.000	100,0%	5	3,3	66,8%

(1) Actividades realizadas dirigidas a grupos étnicos, sectores sociales y etarios.

(3,3) Implementación de acciones de articulación, coordinación y gestión para el cumplimiento de los lineamientos de políticas públicas poblacionales y enfoque diferencial poblacional.

Proyecto de Inversión 1011 - Lectura, escritura y redes de conocimiento

TEUSAQUILLO

Recurso			Meta		
Programado	Ejecutado	% Ejec.	Programado	Ejecutado	% Ejec.

\$ 275.448.530	\$ 275.448.530	100,0%	1.080	803	74,4%
\$ 92.310.000	\$ 88.876.060	96,3%	11.808	8.768	74,3%
\$ 4.316.350.471	\$ 4.316.350.471	100,0%	3	2	66,7%
\$ 71.182.367	\$ 71.182.367	100,0%	6	6	100,0%

(803) nuevos libros para las bibliotecas públicas - BIBLORED y otros espacios públicos de lectura

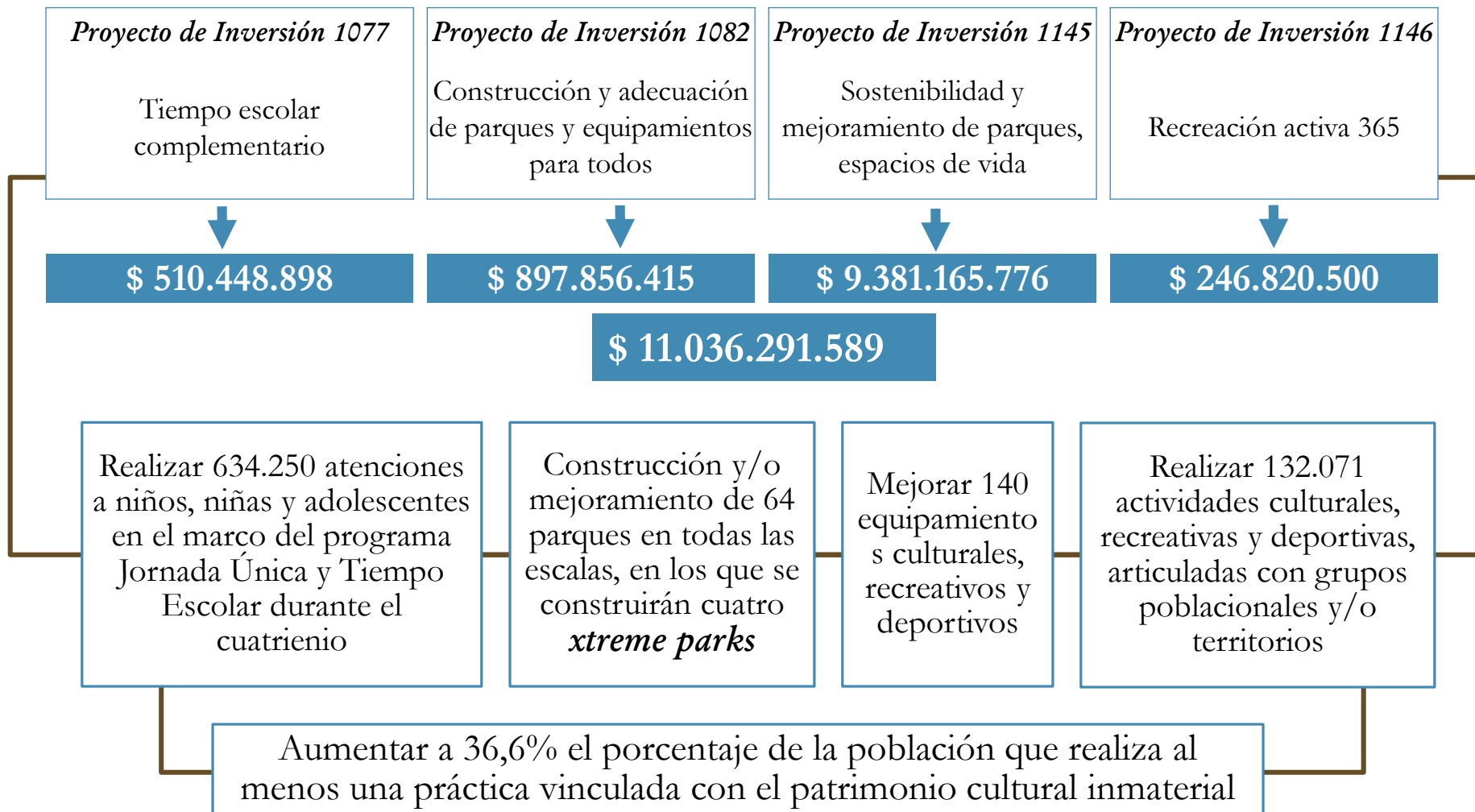
(8.768) personas formadas en programas de lectura, escritura y uso de las bibliotecas públicas

(2) Fortalecimiento y sostenimiento de la red de bibliotecas públicas - BIBLORED

Aumentó a **(6)** los Paraderos para libros para parques - PPP

④ Inversión¹ del IDRD 2017

TEUSAQUILLO



1/ Información con corte a 30 de septiembre de 2017

Proyecto de Inversión 1077- Tiempo escolar complementario

TEUSAQUILLO

Recurso			Meta		
Programado	Ejecutado	% Ejec.	Programado	Ejecutado	% Ejec.
\$ 510.448.898	\$ 585.977.575	114,8%	1.264	1.700	134,5%

(1.700) Atenciones realizadas a niños, niñas y adolescentes en el marco del Programa Jornada Única y Tiempo Escolar.

Proyecto de Inversión 1082- Construcción y adecuación de parques y equipamientos para todos

Recurso			Meta		
Programado	Ejecutado	% Ejec.	Programado	Ejecutado	% Ejec.
\$ 897.856.415	\$ 363.758.728	40,5%	1	-	0,0%

(1)

Construir y/o mejorar Parques metropolitanos, zonales y/o equipamientos

1./ Proyecto en ejecución, por lo cual aún no reporta avance físico

Proyecto de Inversión 1145

Sostenibilidad y mejoramiento de parques, espacios de vida

TEUSAQUILLO

Recurso			Meta		
Programado	Ejecutado	% Ejec.	Programado	Ejecutado	% Ejec.

\$ 9.217.110.115	\$ 6.986.912.403	75,8%	6	6	100,0%
------------------	------------------	-------	---	---	--------

(6) Mantenimiento y operación de parques y escenarios de diferentes escalas

\$ 164.055.661	\$ 19.913.701	12,1%	4	3	75,0%
----------------	---------------	-------	---	---	-------

(3) Acciones implementadas tendientes al cuidado responsable del medio ambiente en el Sistema Distrital de Parques

Proyecto de Inversión 1146 –

Recreación activa 365

Recurso			Meta		
Programado	Ejecutado	% Ejec.	Programado	Ejecutado	% Ejec.

\$ 110.549.741	\$ 103.059.431	93,2%	197	143	72,6%
----------------	----------------	-------	-----	-----	-------

(143) Actividades recreativas masivas de carácter metropolitano, realizadas.

\$ 136.270.759	\$ 82.067.501	60,2%	240	197	82,1%
----------------	---------------	-------	-----	-----	-------

(197) Actividades recreativas realizadas dirigidas a grupos etarios



ALCALDÍA MAYOR
DE BOGOTÁ D.C.

BOGOTÁ
MEJOR
PARA TODOS

GRACIAS