



Territorialización de la inversión del sector Cultura, Recreación y Deporte

Cuarto trimestre de
2017



Inversión local del sector Cultura, Recreación y Deporte¹, 2017

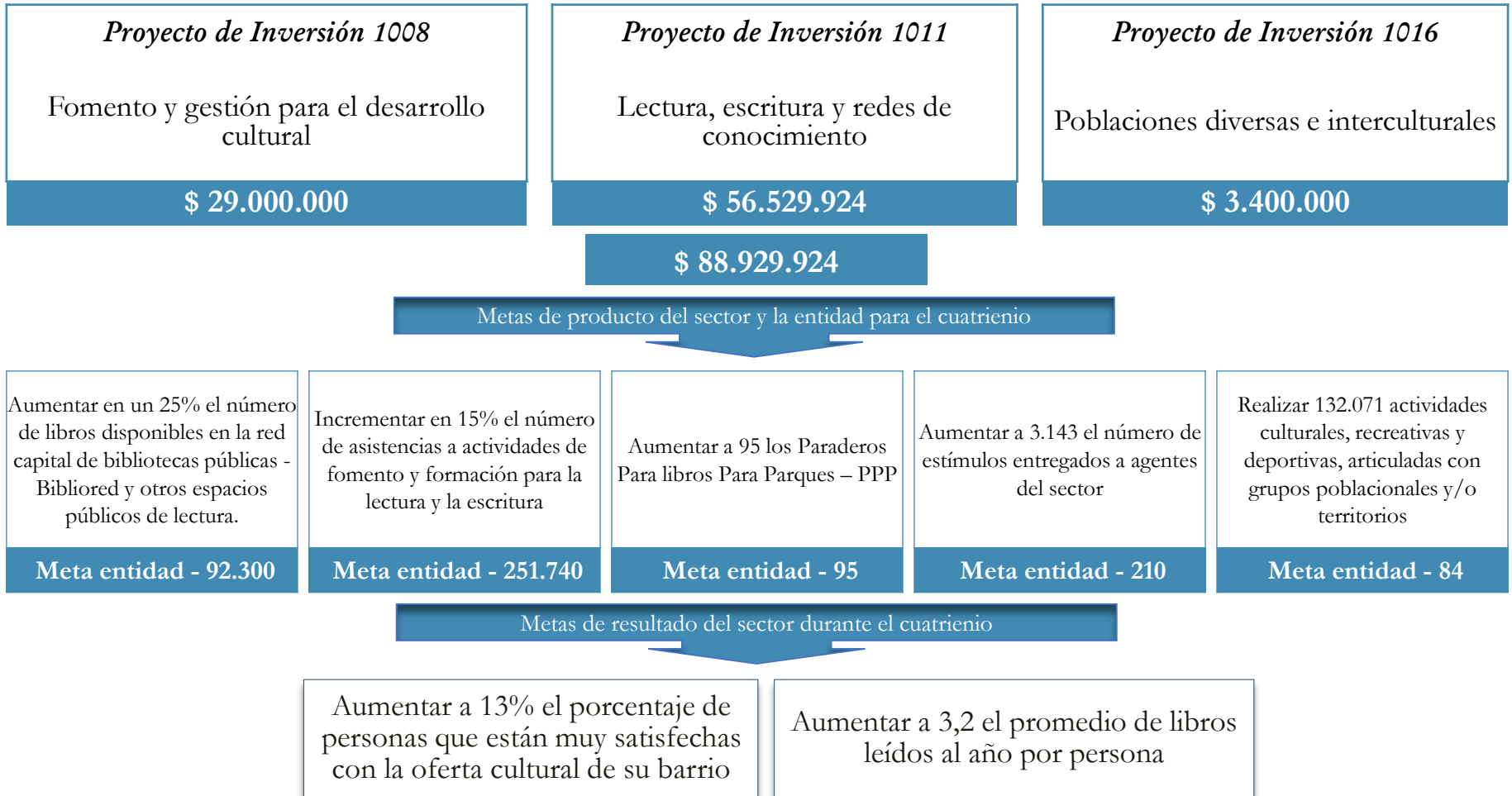
BARRIOS UNIDOS

| | Programado | Ejecutado | % Ejec. |
|---|-----------------------|-----------------------|---------------|
| ① SECRETARÍA DE CULTURA, RECREACIÓN Y DEPORTE | 88.929.924 | 90.210.738 | 101,4% |
| ②  | 1.252.834.998 | 1.409.871.312 | 112,5% |
| ③  Instituto Distrital de las Artes | 2.224.479.655 | 2.414.451.020 | 108,5% |
| ④ Instituto Distrital de Recreación y Deporte | 33.145.855.225 | 33.098.639.661 | 99,9% |
| Total Sector | 36.712.099.802 | 37.013.172.731 | 100,8% |

1/ Información con corte a 31 de diciembre de 2017

① Inversión¹ de la **SCRD**- 2017

BARRIOS UNIDOS



1/ Información con corte a 31 de diciembre de 2017

**Proyecto de Inversión 1008 –
Fomento y gestión para el desarrollo cultural**

BARRIOS UNIDOS

| Recurso | | |
|-------------------|-------------------|-------------|
| Programado | Ejecutado | % Ejec. |
| 29.000.000 | 29.000.000 | 100% |

| Meta | | | |
|-------------|----------|--|-------------|
| Prog. | Ejc. | Descripción | % Ejec. |
| 2 | 2 | Estímulos otorgados a agentes del sector Cultura, Recreación y Deporte | 100% |

**Proyecto de Inversión 1016 -
Poblaciones diversas e interculturales**

| | | |
|------------------|------------------|-------------|
| 3.400.000 | 3.400.000 | 100% |
|------------------|------------------|-------------|

| | | | |
|----------|----------|---|-------------|
| 1 | 1 | Actividades realizadas dirigidas a grupos étnicos, sectores sociales y etarios. | 100% |
|----------|----------|---|-------------|

Proyecto de Inversión 1011 -
Lectura, escritura y redes de conocimiento

BARRIOS UNIDOS

Recurso

| Programado | Ejecutado | % Ejec. |
|------------|-----------|---------|
|------------|-----------|---------|

| | | |
|-------------------|-------------------|-------------|
| 11.937.461 | 11.937.461 | 100% |
|-------------------|-------------------|-------------|

| | | |
|-------------------|-------------------|-------------|
| 20.865.008 | 20.865.008 | 100% |
|-------------------|-------------------|-------------|

| | | |
|-------------------|-------------------|-------------|
| 23.727.455 | 25.008.269 | 105% |
|-------------------|-------------------|-------------|

Meta

| Prog. | Ejc. | Descripción | % Ejec. |
|-------|------|-------------|---------|
|-------|------|-------------|---------|

| | | | |
|------------|------------|---|-------------|
| 345 | 345 | Dotaciones con nuevos libros a las bibliotecas públicas - Biblored y otros espacios públicos de lectura | 100% |
|------------|------------|---|-------------|

| | | | |
|--------------|--------------|--|-------------|
| 2.503 | 2.503 | Personas formadas en programas de lectura, escritura y uso de las bibliotecas públicas | 100% |
|--------------|--------------|--|-------------|

| | | | |
|----------|----------|---|-------------|
| 3 | 3 | Aumento de los Paraderos Para libros Para Parques – PPP | 100% |
|----------|----------|---|-------------|

② Inversión¹ de la OFB - 2017

BARRIOS UNIDOS

Proyecto de Inversión 1003

La filarmónica en la escuela y la ciudad

\$ 1.252.834.998

Metas de producto del sector y la entidad para el cuatrienio

Realizar 634.250 atenciones a niños, niñas y adolescentes en el marco del programa Jornada Única y Tiempo Escolar durante el cuatrienio

Meta entidad - 88.000

Metas de resultado del sector durante el cuatrienio

Aumentar a 12% el porcentaje de personas que han asistido durante los últimos 12 meses a presentaciones de la OFB

Proyecto de Inversión 1003
 La Filarmónica en la escuela y la ciudad

BARRIOS UNIDOS

Recurso

| Programado | Ejecutado | % Ejec. |
|---------------|---------------|---------|
| 1.252.834.998 | 1.409.871.312 | 113% |

Meta

| Prog. | Ejc. | Descripción | % Ejec. |
|-------|-------|--|---------|
| 2.084 | 2.075 | Niños, niñas y adolescentes atendidos en el marco del programa jornada única y tiempo escolar. | 100% |

③

Inversión¹ del IDARTES 2017

BARRIOS UNIDOS

| | | | |
|--|---|--|--|
| <p><i>Proyecto de Inversión 982</i></p> <p>Formación artística en la escuela y la ciudad</p> | <p><i>Proyecto de Inversión 993</i></p> <p>Experiencias artísticas para la primera infancia</p> | <p><i>Proyecto de Inversión 999</i></p> <p>Gestión, aprovechamiento económico, sostenibilidad y mejoramiento de equipamientos culturales</p> | <p><i>Proyecto de Inversión 1017</i></p> <p>Arte para la transformación social: Prácticas artísticas incluyentes, descentralizadas y al servicio de la comunidad</p> |
| <p>\$ 1.022.239.854</p> | <p>\$ 146.923.994</p> | <p>\$ 4.644.173</p> | <p>\$ 1.050.671.634</p> |

\$ 2.224.479.655

Metas de producto del sector y la entidad para el cuatrienio

| | | | |
|---|---|---|--|
| <p>Realizar 634.250 atenciones a niños, niñas y adolescentes en el marco del programa Jornada Única y Tiempo Escolar.</p> | <p>Realizar 81.000 atenciones a niños y niñas en el programa de Atención Integral a la Primera Infancia</p> | <p>Mejorar 140 equipamientos culturales, recreativos y deportivos</p> | <p>Realizar 132.071 actividades culturales, recreativas y deportivas, articuladas con grupos poblacionales y/o territorios</p> |
| <p>Meta entidad - 272.000</p> | <p>Meta entidad 81.000</p> | <p>Meta entidad 5</p> | <p>Meta entidad 85.937</p> |

Metas de resultado del sector durante el cuatrienio

| | | | | |
|---|--|---|--|---|
| <p>Número de atenciones a niños, niñas y adolescentes en el marco del programa jornada única y tiempo escolar</p> | <p>Aumentar a 15% el porcentaje de la población que realiza prácticas culturales</p> | <p>Realizar 81.000 atenciones a niños y niñas en el programa de Atención Integral a la Primera Infancia</p> | <p>Disminuir a 48,8% el porcentaje de personas que no asistieron a presentaciones y espectáculos culturales de la ciudad</p> | <p>Aumentar a 13% el porcentaje de personas que están muy satisfechas con la oferta cultural de su barrio</p> |
|---|--|---|--|---|

1/ Información con corte a 31 de diciembre de 2017

**Proyecto de Inversión 982 -
Formación artística en la escuela y la ciudad**

BARRIOS UNIDOS

Recurso

Meta

| Programado | Ejecutado | % Ejec. |
|------------|-----------|---------|
|------------|-----------|---------|

| Prog. | Ejc. | Descripción | % Ejec. |
|-------|------|-------------|---------|
|-------|------|-------------|---------|

| | | |
|----------------------|--------------------|------------|
| 1.022.239.854 | 827.609.554 | 81% |
|----------------------|--------------------|------------|

| | | | |
|--------------|--------------|--|------------|
| 3.400 | 2.490 | Atenciones a niños, adolescentes, jóvenes, adultos y adultos mayores atendidos, que participan en procesos de formación artística. | 73% |
|--------------|--------------|--|------------|

**Proyecto de Inversión 993 -
Experiencias artísticas para la primera infancia**

| | | |
|--------------------|--------------------|------------|
| 144.858.506 | 128.190.751 | 89% |
|--------------------|--------------------|------------|

| | | | |
|------------|------------|--|------------|
| 985 | 923 | Atenciones a niños y niñas de primera infancia, que disfrutaran de experiencias artísticas en diferentes espacios de la ciudad | 94% |
|------------|------------|--|------------|

| | | |
|------------------|------------------|-------------|
| 2.065.488 | 3.179.968 | 154% |
|------------------|------------------|-------------|

| | | | |
|------------|------------|---|------------|
| 118 | 240 | Atenciones a niños y niñas en procesos de circulación y acceso a contenidos | 203 |
|------------|------------|---|------------|

Proyecto de Inversión 999¹ -
 Gestión, aprovechamiento económico,
 sostenibilidad y mejoramiento de
 equipamientos culturales

BARRIOS UNIDOS

| Recurso | | |
|------------|-----------|---------|
| Programado | Ejecutado | % Ejec. |

| | | |
|-----------|---|---|
| 1.328.250 | - | - |
| 3.315.923 | | - |

| Meta | | | |
|-------|------|-------------|---------|
| Prog. | Ejc. | Descripción | % Ejec. |

| | | | |
|-----|---|--|---|
| 1 | - | Actividades artísticas realizadas, a través de la red de equipamientos del IDARTES | - |
| 100 | - | Asistencias a las actividades artísticas programadas en los escenarios del IDARTES | - |

1/ El proyecto no reporta ni ejecución física ni presupuestal

Proyecto de Inversión 1017 -

Arte para la transformación social: Prácticas artísticas incluyentes, descentralizadas y al servicio de la comunidad

BARRIOS UNIDOS

Recurso

| Programado | Ejecutado | % Ejec. |
|-------------|-------------|---------|
| 292.548.853 | 513.889.841 | 176% |
| 758.122.781 | 941.580.906 | 124% |

Meta

| Prog. | Ejc. | Descripción | % Ejec. |
|--------|---------|---|---------|
| 617 | 660 | Actividades artísticas incluyentes y descentralizadas realizadas, para la transformación social | 107% |
| 10.867 | 131.701 | Asistencias a las actividades artísticas programadas destinadas a la transformación social de los territorios | 1.212% |

④

Inversión¹ del IDRD 2017

BARRIOS UNIDOS

| | | | | |
|-----------------------------------|---|--|-----------------------------------|-----------------------------------|
| <i>Proyecto de Inversión 1077</i> | <i>Proyecto de Inversión 1082</i> | <i>Proyecto de Inversión 1145</i> | <i>Proyecto de Inversión 1146</i> | <i>Proyecto de Inversión 1147</i> |
| Tiempo escolar complementario | Construcción y adecuación de parques y equipamientos para todos | Sostenibilidad y mejoramiento de parques, espacios de vida | Recreación activa 365 | Deporte mejor para todos |
| \$ 1.370.098.960 | \$ 20.263.908.275 | \$ 10.835.989.562 | \$ 42.966.457 | \$ 632.891.971 |

\$ 33.145.855.225

Metas de producto del sector y la entidad para el cuatrienio

| | | | | |
|---|--|--|---|--|
| Realizar 634.250 atenciones a niños, niñas y adolescentes en el marco del programa Jornada Única y Tiempo Escolar durante el cuatrienio | Construcción y/o mejoramiento de 64 parques en todas las escalas, en los que se construirán cuatro <i>xtreme parks</i> | Mejorar 140 equipamientos culturales, recreativos y deportivos | Realizar 132.071 actividades culturales, recreativas y deportivas, articuladas con grupos poblacionales y/o territorios | Realizar torneos inter-barriales en 4 deportes |
| Meta entidad - 270.000 | Meta entidad -64 parques - 4 Xtreme Park | Meta entidad - 103 | Meta entidad - 42.163 | Meta entidad - 4 |

Metas de resultado del sector durante el cuatrienio

Aumentar a 36,6% el porcentaje de la población que realiza al menos una práctica vinculada con el patrimonio cultural inmaterial

1/ Información con corte a 31 de diciembre de 2017

Proyecto de Inversión 1145 -
Sostenibilidad y mejoramiento de parques,
espacios de vida

BARRIOS UNIDOS

Recurso

Meta

| Programado | Ejecutado | % Ejec. |
|------------|-----------|---------|
|------------|-----------|---------|

| Prog. | Ejc. | Descripción | % Ejec. |
|-------|------|-------------|---------|
|-------|------|-------------|---------|

| | | |
|-----------------------|-----------------------|-------------|
| 10.801.449.405 | 10.801.449.404 | 100% |
|-----------------------|-----------------------|-------------|

| | | | |
|----------|----------|--|-------------|
| 7 | 7 | Mantenimientos y operación de parques y escenarios de diferentes escalas | 100% |
|----------|----------|--|-------------|

| | | |
|-------------------|-------------------|-------------|
| 34.540.157 | 34.500.000 | 100% |
|-------------------|-------------------|-------------|

| | | | |
|----------|----------|--|-------------|
| 5 | 5 | Acciones implementadas tendientes al cuidado responsable del medio ambiente en el Sistema Distrital de Parques | 100% |
|----------|----------|--|-------------|

Proyecto de Inversión 1082 -
Construcción y adecuación de parques y
equipamientos para todos¹

| | | |
|-----------------------|-----------------------|-------------|
| 20.263.908.275 | 20.263.908.275 | 100% |
|-----------------------|-----------------------|-------------|

| | | | |
|----------|----------|---|----------|
| - | - | Construir y/o mejorar Parques metropolitanos, zonales y/o equipamientos | - |
|----------|----------|---|----------|

1. Corresponde a la construcción y/o mejoramiento de los parques: Metropolitano Simón Bolívar (pista BMX y Reforzamiento Estructural Unidad Deportiva El Salitre) con una inversión en el 2017 de \$17.754 millones y el Complejo Acuático Simón Bolívar con una inversión de \$2.510 millones, los cuales se encuentran en ejecución y serán entregados en la vigencia 2018. Por lo anterior, presenta ejecución de recursos mas no de magnitud física.

Proyecto de Inversión 1077 -
Tiempo escolar complementario

BARRIOS UNIDOS

Recurso

Meta

| Programado | Ejecutado | % Ejec. |
|------------|-----------|---------|
|------------|-----------|---------|

| Prog. | Ejc. | Descripción | % Ejec. |
|-------|------|-------------|---------|
|-------|------|-------------|---------|

| | | |
|---------------|---------------|-----|
| 1.370.098.960 | 1.322.923.554 | 97% |
|---------------|---------------|-----|

| | | | |
|-------|-------|---|------|
| 2.846 | 3.663 | Atenciones realizadas a niños, niñas y adolescentes en el marco del Programa Jornada Única y Tiempo Escolar | 129% |
|-------|-------|---|------|

Proyecto de Inversión 1146 –
Recreación activa 365

| | | |
|------------|------------|------|
| 42.966.457 | 42.966.457 | 100% |
|------------|------------|------|

| | | | |
|----|----|---|------|
| 47 | 49 | Actividades recreativas masivas de carácter metropolitano realizadas. | 104% |
|----|----|---|------|

Proyecto de Inversión 1147-
Deporte mejor para todos

| | | |
|-------------|-------------|------|
| 632.891.971 | 632.891.971 | 100% |
|-------------|-------------|------|

| | | | |
|-----|-----|---|------|
| 980 | 987 | Personas beneficiadas en actividades deportivas y de actividad física | 101% |
|-----|-----|---|------|

GRACIAS