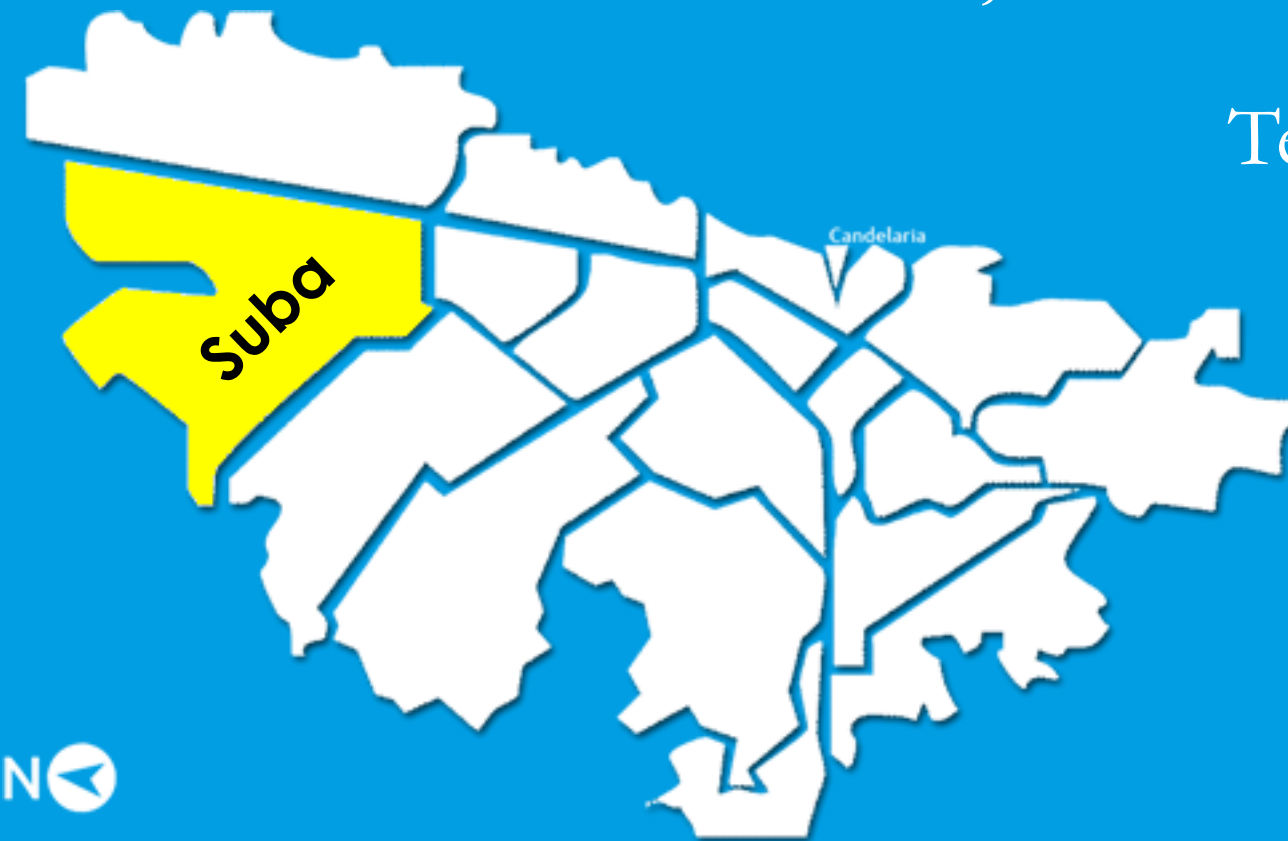




Territorialización de la inversión del sector Cultura, Recreación y Deporte

Tercer trimestre de
2017



Inversión local del sector Cultura, Recreación y Deporte¹, 2017

SUBA

	Programado	Ejecutado	% Ejec.
① 	993.158.667	1.005.785.459	101,3%
② 	3.105.665.116	2.691.360.657	86,7%
③ SECRETARÍA DE CULTURA, RECREACIÓN Y DEPORTE	3.866.280.211	3.883.505.818	100,4%
④ Instituto Distrital de Recreación y Deporte	14.080.009.159	9.350.297.104	66,4%
Total Sector	22.045.113.153	16.930.949.038	76,8%

1/ Información con corte a 30 de septiembre de 2017

①

Inversión¹ de la OFB - 2017

SUBA

Proyecto de Inversión 1003

La filarmónica en la escuela y la ciudad



\$ 993.158.667

Metas de producto y resultado

Realizar 634.250 atenciones a niños, niñas y adolescentes en el marco del programa Jornada Única y Tiempo Escolar durante el cuatrienio

Aumentar a 12% el porcentaje de personas que han asistido durante los últimos 12 meses a presentaciones de la OFB

Proyecto de Inversión 1003

La Filarmónica en la escuela y la ciudad

SUBA

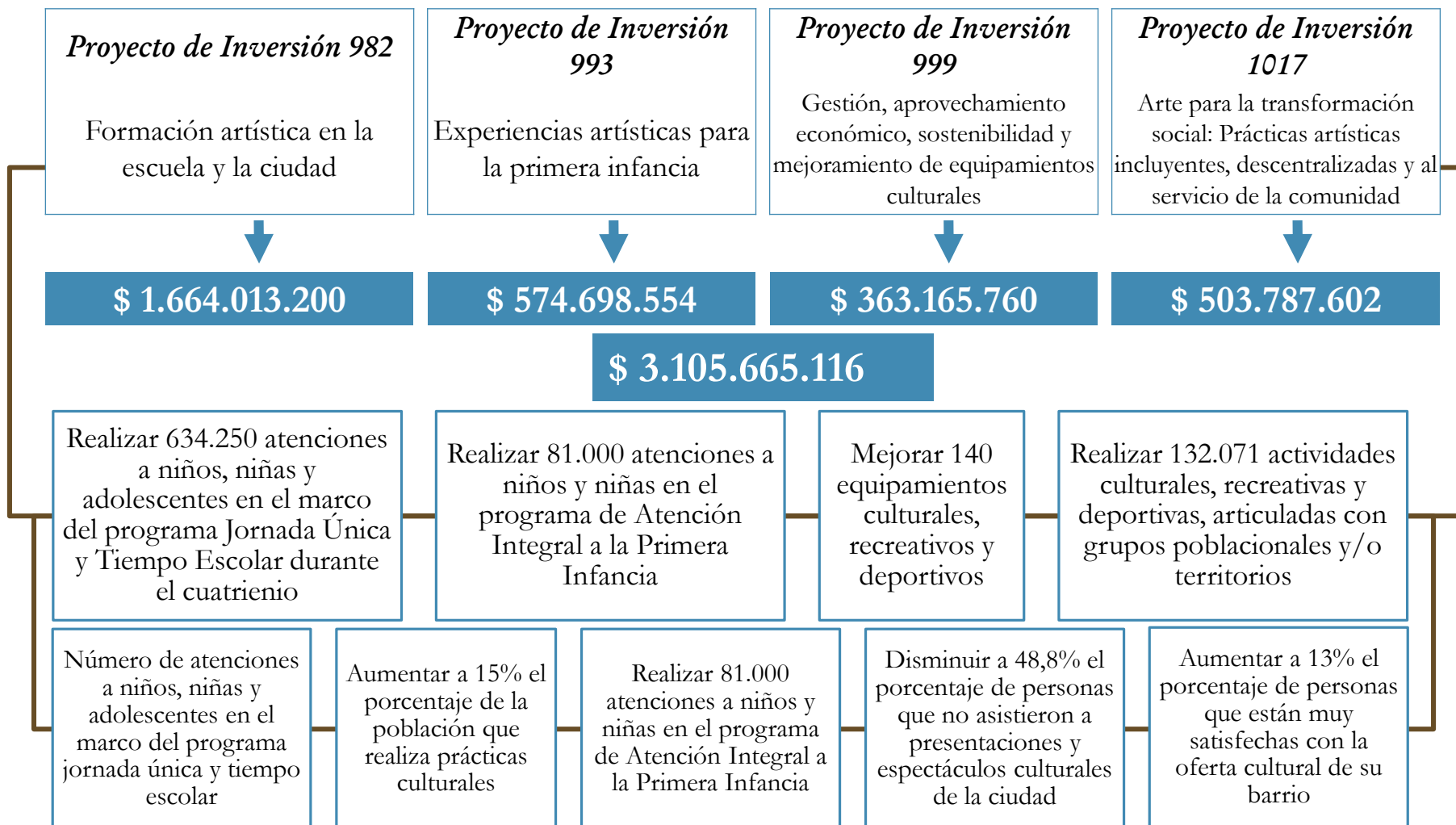
Recurso			Metas		
Programado	Ejecutado	% Ejec.	Programado	Ejecutado	% Ejec.
\$ 992.856.511	\$ 1.005.286.878	101,3%	1.242	1.665	134,1%
\$ 302.156	\$ 498.581	165,0%	30	57	190,0%

(1.665) niños, niñas y adolescentes atendidos en el marco del programa jornada única y tiempo escolar.

(57) Atenciones a niños, niñas y adolescentes en los centros locales de formación musical

② Inversión¹ del IDARTES 2017

SUBA



1/ Información con corte a 30 de septiembre de 2017

Proyecto de Inversión 982 - Formación artística en la escuela y la ciudad

SUBA

Recurso			Meta		
Programado	Ejecutado	% Ejec.	Programado	Ejecutado	% Ejec.
\$ 1.664.013.200	\$ 1.739.999.943	104,6%	5.237	5.183	99,0%

(5.183) niños, adolescentes, jóvenes, adultos y adultos mayores atendidos. que participan en procesos de formación artística.

Proyecto de Inversión 993 - Experiencias artísticas para la primera infancia

Recurso			Meta		
Programado	Ejecutado	% Ejec.	Programado	Ejecutado	% Ejec.
\$ 528.408.667	\$ 508.492.302	96,2%	3.594	3.759	104,6%
\$ 46.289.887	\$ 42.031.059	90,8%	2.647	2.795	105,6%

(3.759) Atenciones realizadas a niños y niñas de primera infancia, que disfrutaron de experiencias artísticas en diferentes espacios de la ciudad

(2.795) Atenciones realizadas a niños y niñas en procesos de circulación y acceso a contenidos

Proyecto de Inversión 999 -

Gestión, aprovechamiento económico, sostenibilidad y mejoramiento de equipamientos culturales

SUBA

Recurso			Meta		
Programado	Ejecutado	% Ejec.	Programado	Ejecutado	% Ejec.
\$ 48.954.545	\$ 53.850.000	110,0%	1	1	100,0%
\$ 56.210.552	\$ 40.460.369	72,0%	68	27	39,7%
\$ 258.000.663	\$ 54.387.307	21,1%	9.200	2.282	24,8%

(1) Ampliación de la oferta frecuente de bienes y servicios de la red de equipamientos culturales

(27) Actividades artísticas realizadas a través de la red de equipamientos del IDARTES en las 20 localidades

(2.282) Asistencias a las actividades artísticas programadas en los escenarios del IDARTES, realizadas

Proyecto de Inversión 1017 -

Arte para la transformación social: Prácticas artísticas incluyentes, descentralizadas y al servicio de la comunidad

SUBA

Recurso			Meta		
Programado	Ejecutado	% Ejec.	Programado	Ejecutado	% Ejec.

\$ 282.797.224	\$ 111.732.220	39,5%	139	84	60,4%
----------------	----------------	-------	-----	----	-------

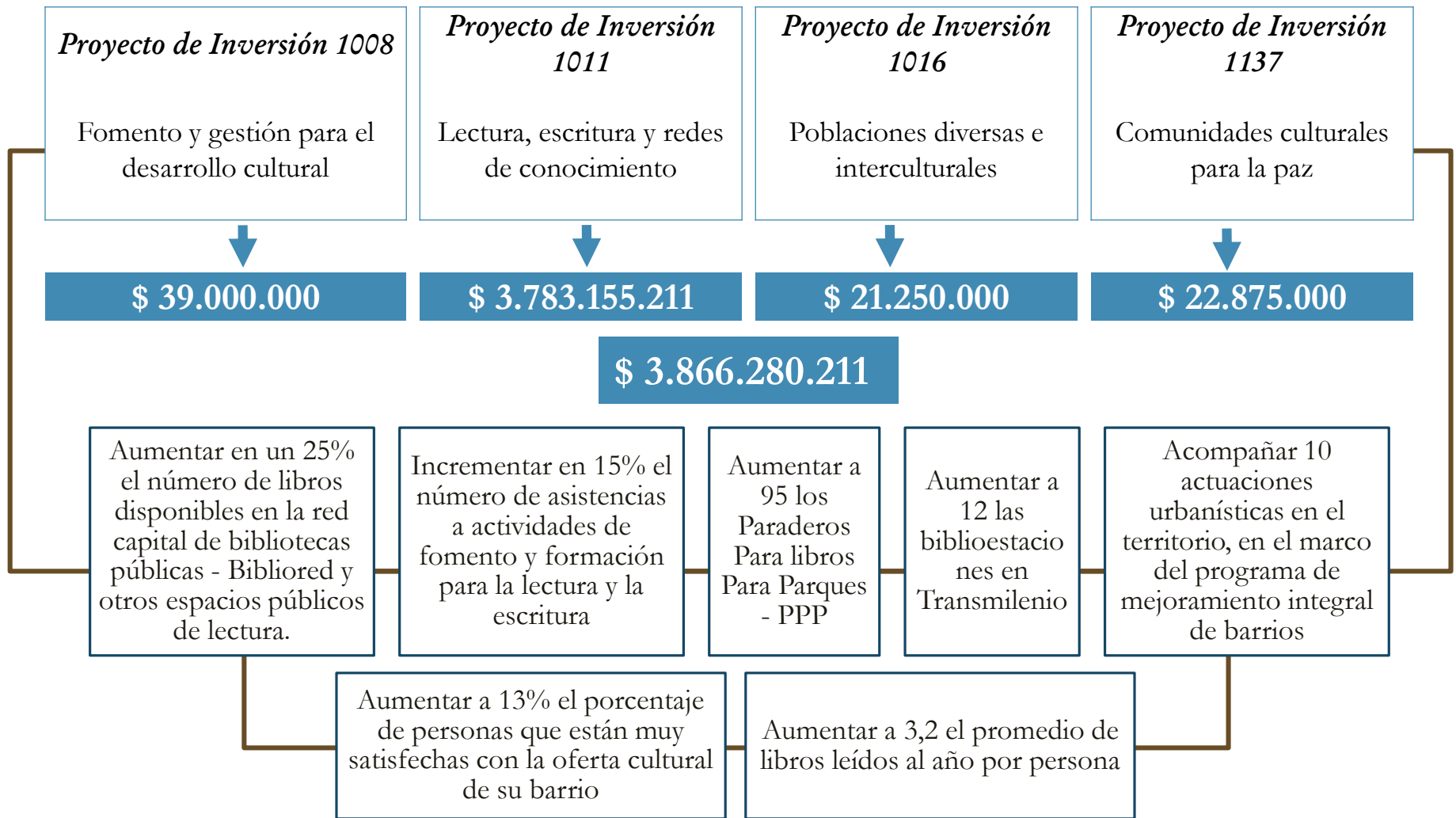
(84) Actividades artísticas incluyentes y descentralizadas para la transformación social, realizadas

\$ 220.990.378	\$ 140.407.457	63,5%	44.906	12.297	27,4%
----------------	----------------	-------	--------	--------	-------

(12.297) Asistencias a las actividades artísticas destinadas a la transformación social de los territorios, realizadas

③ Inversión¹ de la **SCRD**- 2017

SUBA



1/ Información con corte a 30 de septiembre de 2017

Proyecto de Inversión 1008 – Fomento y gestión para el desarrollo cultural

Recurso			Meta		
Programado	Ejecutado	% Ejec.	Programado	Ejecutado	% Ejec.
\$ 39.000.000	\$ 39.000.000	100,0%	3	3	100,0%

(3) Estímulos otorgado a agentes del sector cultura, recreación y deporte

Proyecto de Inversión 1016 - Poblaciones diversas e interculturales

Recurso			Meta		
Programado	Ejecutado	% Ejec.	Programado	Ejecutado	% Ejec.
\$ 12.500.000	\$ 12.500.000	100,0%	1	1	100,0%
\$ 8.750.000	\$ 8.750.000	100,0%	5	3	66,6%

(1) Actividad realizada dirigidas a grupos étnicos, sectores sociales y etarios..

(3) Implementación de acciones de articulación, coordinación y gestión para el cumplimiento de los lineamientos de políticas públicas poblacionales y enfoque diferencial poblacional.

Proyecto de Inversión 1137- Comunidades culturales para la paz

Recurso			Meta		
Programado	Ejecutado	% Ejec.	Programado	Ejecutado	% Ejec.
\$ 22.875.000	\$ 22.875.000	100,0%	0,07	-	0,0%

Acompañamiento a actuaciones artístico, culturales y deportivas urbanísticas en el territorio en el marco del programa de mejoramiento integral de barrios..

(1)

1./ Proyecto en ejecución, por lo cual aún no reporta avance físico

Proyecto de Inversión 1011 - Lectura, escritura y redes de conocimiento

SUBA

Recurso			Meta		
Programado	Ejecutado	% Ejec.	Programado	Ejecutado	% Ejec.
\$ 212.946.024	\$ 212.946.024	100,0%	1.600	1.375	85,9%
\$ 65.888.313	\$ 84.010.208	127,5%	9.184	10.078	109,7%
\$ 3.416.331.284	\$ 3.416.331.284	100,0%	2	2	100,0%
\$ 35.591.184	\$ 35.591.184	100,0%	5	5	100,0%
\$ 45.398.406	\$ 44.502.118	98,0%	1	1	100,0%
\$ 7.000.000	\$ 7.000.000	100,0%	1	1	100,0%

(1.375) nuevos libros para las bibliotecas públicas - BIBLORED y otros espacios públicos de lectura

(10.078) personas formadas en programas de lectura, escritura y uso de las bibliotecas públicas

(2) Fortalecimiento y sostenimiento de la red de bibliotecas públicas - BIBLORED

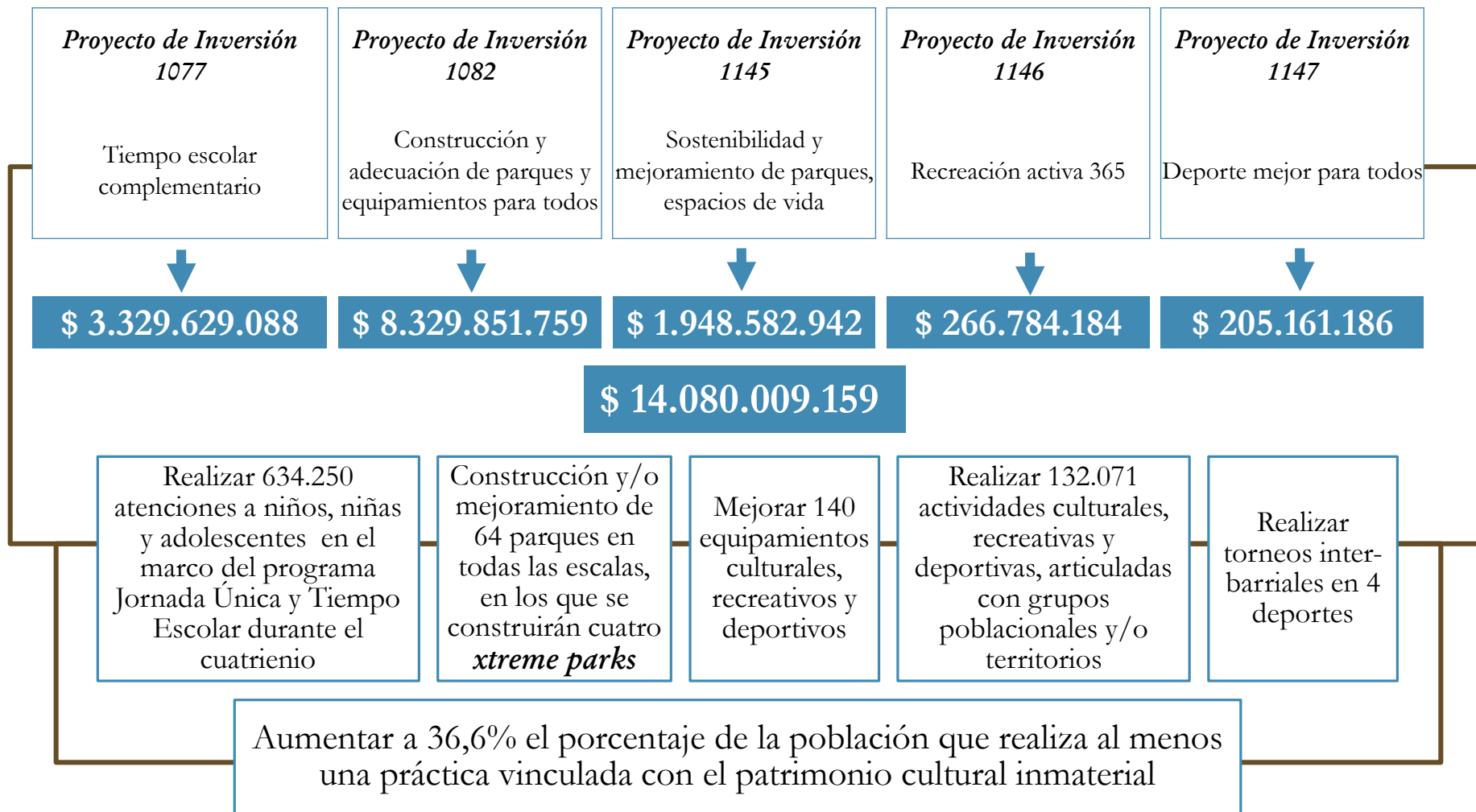
Aumentó a **(5)** los paraderos para libros para parques - PPP

(1) Biblioestación en estación de Transmilenio

(1) Apoyo a bibliotecas comunitarias

④ Inversión¹ del IDRD 2017

SUBA



1/ Información con corte a 30 de septiembre de 2017

Proyecto de Inversión 1077- Tiempo escolar complementario

SUBA

Recurso			Meta		
Programado	Ejecutado	% Ejec.	Programado	Ejecutado	% Ejec.
\$ 3.329.629.088	\$ 2.577.267.254	77,4%	8.245	7.477	90,7%

(7.477) Atenciones realizadas a niños, niñas y adolescentes en el marco del Programa Jornada Única y Tiempo Escolar.

Proyecto de Inversión 1145 Sostenibilidad y mejoramiento de parques, espacios de vida

Recurso			Meta		
Programado	Ejecutado	% Ejec.	Programado	Ejecutado	% Ejec.
\$ 1.915.598.823	\$ 1.610.449.903	84,1%	6	6	100,0%

(6) Mantenimiento y operación de parques y escenarios de diferentes escalas

\$ 32.984.119	\$ 16.739.320	50,7%	3	2	66,7%
---------------	---------------	-------	---	---	-------

(2) Acciones implementadas tendientes al cuidado responsable del medio ambiente en el Sistema Distrital de Parques

Proyecto de Inversión 1146 –

Recreación activa 365

Recurso			Meta		
Programado	Ejecutado	% Ejec.	Programado	Ejecutado	% Ejec.

\$ 266.784.184	\$ 242.804.327	91,0%	549	384	69,9%
----------------	----------------	-------	-----	-----	-------

(384) Actividades recreativas masivas de carácter metropolitano, realizadas.

Proyecto de Inversión 1147-

Deporte mejor para todos

Recurso			Meta		
Programado	Ejecutado	% Ejec.	Programado	Ejecutado	% Ejec.

\$ 205.161.186	\$ 90.586.666	44,2%	646	308	47,7%
----------------	---------------	-------	-----	-----	-------

(308) Beneficiar en actividades deportivas y de actividad física

Proyecto de Inversión 1082-

Construcción y adecuación de parques y equipamientos para todos

Recurso			Meta		
Programado	Ejecutado	% Ejec.	Programado	Ejecutado	% Ejec.

\$ 8.329.851.759	\$ 4.812.449.634	57,8%	-	-	-
------------------	------------------	-------	---	---	---

(1)

Construir y/o mejorar Parques metropolitanos, zonales y/o equipamientos

1./ Proyecto en ejecución, por lo cual aún no reporta avance físico

GRACIAS