



Territorialización de la inversión del sector Cultura, Recreación y Deporte

Cuarto trimestre de
2017



Inversión local del sector Cultura, Recreación y Deporte¹, 2017

FONTIBÓN

	Programado	Ejecutado	% Ejec.
1 	541.823.419	233.732.883	43,1%
2 SECRETARÍA DE CULTURA, RECREACIÓN Y DEPORTE	848.357.721	849.638.535	100,2%
3 	2.063.804.861	1.978.209.036	95,9%
4 Instituto Distrital de Recreación y Deporte	3.650.410.989	3.627.933.498	99,4%
Total Sector	7.104.396.990	6.689.513.952	94,2%

1/ Información con corte a 31 de diciembre de 2017

①

Inversión¹ de la OFB - 2017

FONTIBÓN

Proyecto de Inversión 1003

La filarmónica en la escuela y la ciudad

\$541.823.419

Metas de producto del sector y la entidad para el cuatrienio

Realizar 634.250 atenciones a niños, niñas y adolescentes en el marco del programa Jornada Única y Tiempo Escolar durante el cuatrienio

Meta entidad - 88.000

Metas de resultado del sector durante el cuatrienio

Aumentar a 12% el porcentaje de personas que han asistido durante los últimos 12 meses a presentaciones de la OFB

Proyecto de Inversión 1003
La Filarmónica en la escuela y la ciudad

FONTIBÓN

Recurso		
Programado	Ejecutado	% Ejec.

Meta			
Prog.	Ejc.	Descripción	% Ejec.

541.823.419	233.732.883	43%
-------------	-------------	-----

559	344	Niños, niñas y adolescentes atendidos en el marco del programa jornada única y tiempo escolar.	62%
-----	-----	--	-----

② Inversión¹ de la **SCRD**- 2017

FONTIBÓN

<i>Proyecto de Inversión 1008</i>	<i>Proyecto de Inversión 1011</i>	<i>Proyecto de Inversión 1016</i>
Fomento y gestión para el desarrollo cultural	Lectura, escritura y redes de conocimiento	Poblaciones diversas e interculturales
\$ 29.000.000	\$ 810.607.721	\$ 8.750.000

\$ 848.357.721

Metas de producto del sector y la entidad para el cuatrienio

Aumentar en un 25% el número de libros disponibles en la red capital de bibliotecas públicas - Bibliored y otros espacios públicos de lectura.	Incrementar en 15% el número de asistencias a actividades de fomento y formación para la lectura y la escritura	Aumentar a 95 los Paraderos Para libros Para Parques - PPP	Aumentar a 12 las biblioestaciones en Transmilenio	Aumentar a 3.143 el número de estímulos entregados a agentes del sector	Realizar 132.071 actividades culturales, recreativas y deportivas, articuladas con grupos poblacionales y/o territorios
Meta entidad - 92.300	Meta entidad - 251.740	Meta entidad - 95	Meta entidad - 12	Meta entidad - 210	Meta entidad - 84

Metas de resultado del sector durante el cuatrienio

Aumentar a 13% el porcentaje de personas que están muy satisfechas con la oferta cultural de su barrio

Aumentar a 3,2 el promedio de libros leídos al año por persona

FONTIBÓN

Proyecto de Inversión 1008 – Fomento y gestión para el desarrollo cultural

Recurso			Meta			
Programado	Ejecutado	% Ejec.	Prog.	Ejc.	Descripción	% Ejec.
29.000.000	29.000.000	100%	2	2	Estímulos otorgados a agentes del sector Cultura, Recreación y Deporte	100%

Proyecto de Inversión 1016 – Poblaciones diversas e interculturales

8.750.000	8.750.000	100%	5	5	Implementación del 5% de las acciones de articulación, coordinación y gestión para el cumplimiento de los lineamientos de políticas públicas poblacionales y enfoque diferencial poblacional.	100%
-----------	-----------	------	---	---	---	------

Proyecto de Inversión 1011 -
Lectura, escritura y redes de conocimiento

FONTIBÓN

Recurso

Programado	Ejecutado	% Ejec.
------------	-----------	---------

84.605.516	84.605.516	100%
------------	------------	------

41.320.213	41.320.213	100%
------------	------------	------

603.692.402	603.692.402	100%
-------------	-------------	------

35.591.184	36.871.998	104%
------------	------------	------

45.398.406	45.398.406	100%
------------	------------	------

Meta

Prog.	Ejc.	Descripción	% Ejec.
-------	------	-------------	---------

1.317	1.317	Dotaciones con nuevos libros las bibliotecas públicas - Biblored y otros espacios públicos de lectura	100%
-------	-------	---	------

6.915	6.915	Personas formadas en programas de lectura, escritura y uso de las bibliotecas públicas	100%
-------	-------	--	------

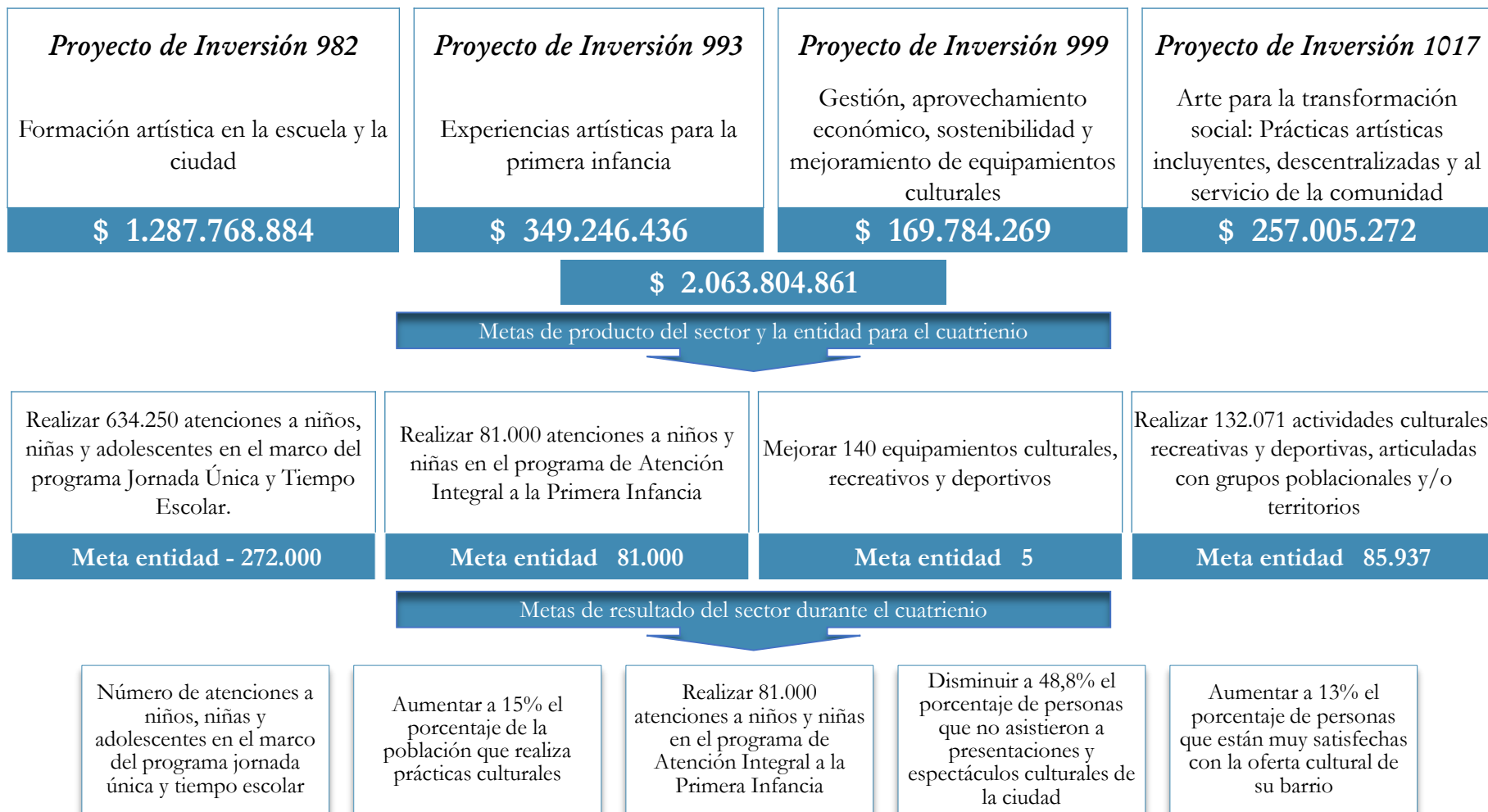
1	1	Fortalecimiento y sostenimiento de la red de bibliotecas públicas de Biblored	100%
---	---	---	------

3	3	Aumento de Paraderos Para libros Para Parques - PPP	100%
---	---	---	------

1	1	Aumento de las biblioestaciones en Transmilenio	100%
---	---	---	------

③ Inversión¹ del IDARTES 2017

FONTIBÓN



1/ Información con corte a 31 de diciembre de 2017

**Proyecto de Inversión 982 -
Formación artística en la escuela y la ciudad**

FONTIBÓN

Recurso		
Programado	Ejecutado	% Ejec.
1.287.768.884	1.284.955.235	100%

Meta			
Prog.	Ejc.	Descripción	% Ejec.
3.124	3.866	Atenciones a niños, adolescentes, jóvenes, adultos y adultos mayores atendidos, que participan en procesos de formación artística.	124%

**Proyecto de Inversión 993 -
Experiencias artísticas para la primera infancia**

313.605.289	272.769.918	87%
35.641.147	25.028.998	70%

2.133	1.964	Atenciones a niños y niñas de primera infancia, que disfrutaran de experiencias artísticas en diferentes espacios de la ciudad	92%
2.038	1.889	Atenciones a niños y niñas en procesos de circulación y acceso a contenidos	93%

Proyecto de Inversión 999 -
 Gestión, aprovechamiento económico,
 sostenibilidad y mejoramiento de
 equipamientos culturales

FONTIBÓN

Recurso		
Programado	Ejecutado	% Ejec.

Meta			
Prog.	Ejc.	Descripción	% Ejec.

55.458.091	55.458.091	100%
18.595.495	19.565.623	105%
95.730.683	79.283.240	83%

1	1	Ampliación de la oferta frecuente de bienes y servicios de la red de equipamientos culturales	100%
14	17	Actividades artísticas realizadas, a través de la red de equipamientos del IDARTES	121%
2.887	2.782	Asistencias a las actividades artísticas programadas en los escenarios del IDARTES	96%

Proyecto de Inversión 1017 -

Arte para la transformación social: Prácticas artísticas incluyentes, descentralizadas y al servicio de la comunidad

FONTIBÓN

Recurso			Meta			
Programado	Ejecutado	% Ejec.	Prog.	Ejc.	Descripción	% Ejec.
121.895.355	135.480.049	111%	143	174	Actividades artísticas incluyentes y descentralizadas realizadas, para la transformación social	122%
135.109.917	105.667.882	78%	21.264	14.780	Asistencias a las actividades artísticas programadas destinadas a la transformación social de los territorios	70%

④ Inversión¹ del IDRD 2017

FONTIBÓN

<i>Proyecto de Inversión 1077</i>	<i>Proyecto de Inversión 1145</i>	<i>Proyecto de Inversión 1146</i>	<i>Proyecto de Inversión 1147</i>
Tiempo escolar complementario	Sostenibilidad y mejoramiento de parques, espacios de vida	Recreación activa 365	Deporte mejor para todos
\$ 649.702.947	\$ 2.737.827.232	\$ 167.671.848	\$ 95.208.962

\$ 3.650.410.989

Metas de producto del sector y la entidad para el cuatrienio

Realizar 634.250 atenciones a niños, niñas y adolescentes en el marco del programa Jornada Única y Tiempo Escolar durante el cuatrienio	Construcción y/o mejoramiento de 64 parques en todas las escalas, en los que se construirán cuatro Xtreme parks	Mejorar 140 equipamientos culturales, recreativos y deportivos	Realizar 132.071 actividades culturales, recreativas y deportivas, articuladas con grupos poblacionales y/o territorios	Realizar torneos inter-barriales en 4 deportes
Meta entidad - 270.000	Meta entidad -64 parques - 4 Xtreme Park	Meta entidad - 103	Meta entidad - 42.163	Meta entidad - 4

Metas de resultado del sector durante el cuatrienio

Aumentar a 36,6% el porcentaje de la población que realiza al menos una práctica vinculada con el patrimonio cultural inmaterial

Proyecto de Inversión 1145 -
Sostenibilidad y mejoramiento de parques,
espacios de vida

FONTIBÓN

Recurso

Meta

Programado	Ejecutado	% Ejec.
------------	-----------	---------

Prog.	Ejc.	Descripción	% Ejec.
-------	------	-------------	---------

2.725.775.518	2.725.697.338	100%
----------------------	----------------------	-------------

5	5	Mantenimientos y operación de parques y escenarios de diferentes escalas	100%
----------	----------	--	-------------

12.051.714	12.023.051	100%
-------------------	-------------------	-------------

3	3	Acciones implementadas tendientes al cuidado responsable del medio ambiente en el Sistema Distrital de Parques	100%
----------	----------	--	-------------

Proyecto de Inversión 1077 -
Tiempo escolar complementario

649.702.947	627.332.299	97%
--------------------	--------------------	------------

1.390	1.737	Atenciones realizadas a niños, niñas y adolescentes en el marco del Programa Jornada Única y Tiempo Escolar	125%
--------------	--------------	---	-------------

1/. Corresponde a la construcción y/o mejoramiento del parque zonal Las Margaritas- Gilma Jiménez, código: 08-552, el cual se encuentra en ejecución y será entregado en la vigencia 2018. Por lo anterior, presenta ejecución de recursos mas no de magnitud física.

Proyecto de Inversión 1146 –
Recreación activa 365

FONTIBÓN

Recurso

Programado	Ejecutado	% Ejec.
------------	-----------	---------

167.671.848	167.671.848	100%
-------------	-------------	------

Meta

Prog.	Ejc.	Descripción	% Ejec.
-------	------	-------------	---------

340	342	Actividades recreativas masivas de carácter metropolitano, realizadas.	101%
-----	-----	--	------

Proyecto de Inversión 1147-
Deporte mejor para todos

95.208.962	95.208.962	100%
------------	------------	------

190	277	Personas beneficiadas en actividades deportivas y de actividad física	146%
-----	-----	---	------

GRACIAS