



# Territorialización de la inversión del sector Cultura, Recreación y Deporte

Tercer trimestre de  
2017



# Inversión local del sector Cultura, Recreación y Deporte<sup>1</sup>, 2017

**KENNEDY**

	Programado	Ejecutado	% Ejec.
<b>1</b> 	1.165.190.164	1.179.778.114	101,3%
<b>2</b> SECRETARÍA DE CULTURA, RECREACIÓN Y DEPORTE	4.270.618.361	4.269.620.729	100,0%
<b>3</b>  <small>Instituto Distrital de las Artes</small>	5.308.119.581	5.397.132.990	101,7%
<b>4</b> Instituto Distrital de <b>Recreación y Deporte</b>	27.821.425.526	9.453.604.369	34,0%
<b>Total Sector</b>	<b>38.565.353.632</b>	<b>20.300.136.202</b>	<b>52,6%</b>

1/ Información con corte a 30 de septiembre de 2017

①

# Inversión<sup>1</sup> de la OFB - 2017

KENNEDY

## *Proyecto de Inversión 1003*

La filarmónica en la escuela y la ciudad



\$ 1.165.190.164

Metas de producto y resultado

Realizar 634.250 atenciones a niños, niñas y adolescentes en el marco del programa Jornada Única y Tiempo Escolar, durante el cuatrienio

Aumentar a 12% el porcentaje de personas que han asistido durante los últimos 12 meses a presentaciones de la OFB

# Proyecto de Inversión 1003

## La Filarmónica en la escuela y la ciudad

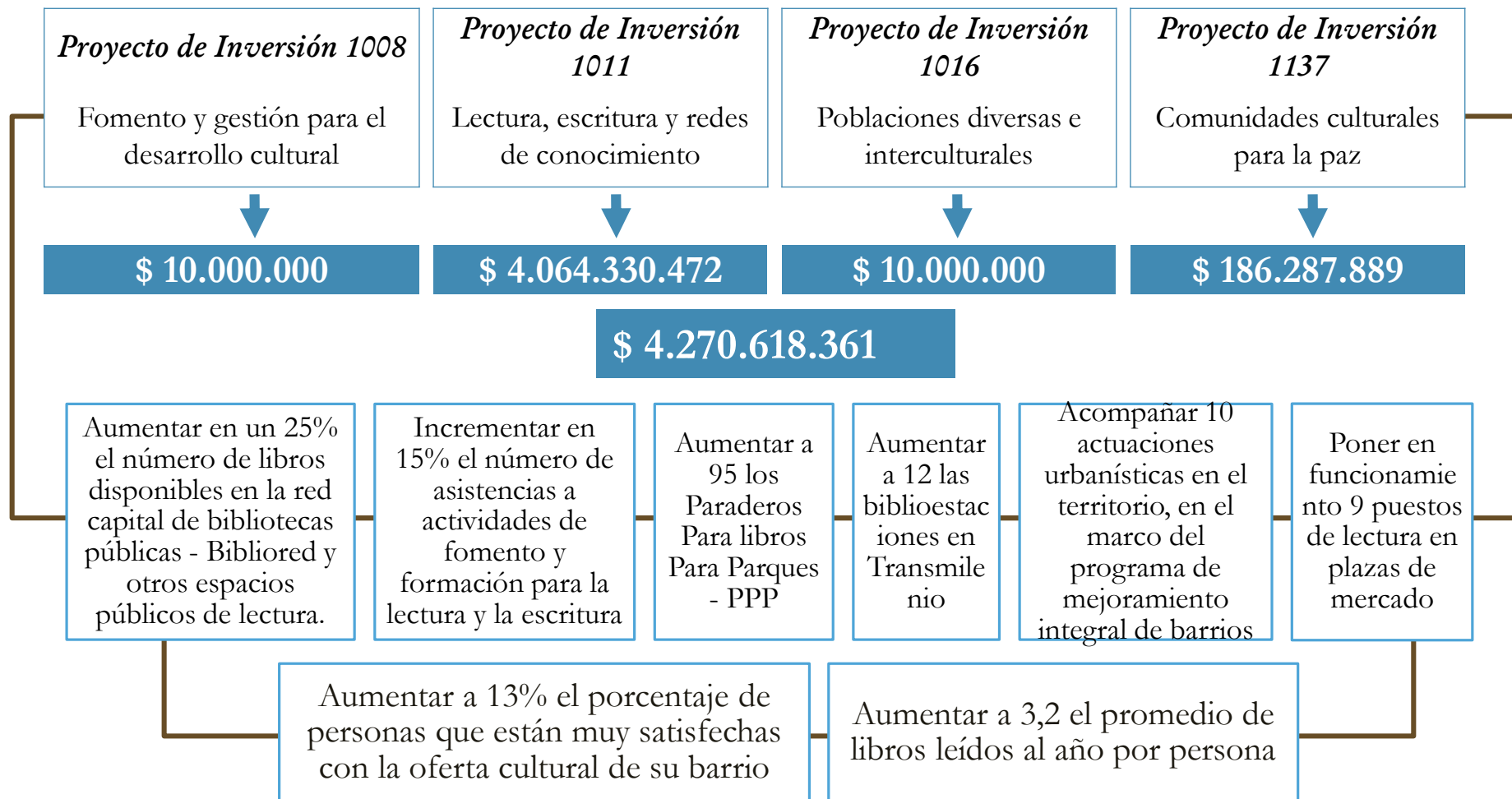
KENNEDY

Recurso			Metas		
Programado	Ejecutado	% Ejec.	Programado	Ejecutado	% Ejec.
\$ 1.165.190.164	\$ 1.179.778.114	101,3%	400	1.954	488,5%

**(1.954)** niños, niñas y adolescentes atendidos en el marco del programa jornada única y tiempo escolar.

## ② Inversión<sup>1</sup> de la **SCRD**- 2017

KENNEDY



1/ Información con corte a 30 de septiembre de 2017

## Proyecto de Inversión 1008 – Fomento y gestión para el desarrollo cultural

# KENNEDY

Recurso			Meta		
Programado	Ejecutado	% Ejec.	Programado	Ejecutado	% Ejec.
\$ 10.000.000	\$ 10.000.000	100,0%	1,0	1,00	100,0%

**(1)** Estímulos otorgado a agentes del sector cultura, recreación y deporte

## Proyecto de Inversión 1016 - Poblaciones diversas e interculturales

Recurso			Meta		
Programado	Ejecutado	% Ejec.	Programado	Ejecutado	% Ejec.
\$ 10.000.000	\$ 10.000.000	100,0%	1,0	1,00	100,0%

**(1)** Se realizó una actividad dirigida a grupos étnicos, sectores sociales y etarios.

## Proyecto de Inversión 1137 – Comunidades culturales para la paz

Recurso			Meta		
Programado	Ejecutado	% Ejec.	Programado	Ejecutado	% Ejec.
\$ 163.412.889	\$ 163.412.889	100,0%	2	2	100,0%
\$ 22.875.000	\$ 22.875.000	100,0%	0,07	-	0,0% <sup>(1)</sup>

**(2)** Apoyos a intervenciones artístico, culturales y deportivas en Viviendas de Interés Prioritario (VIP)

Acompañamiento de actuaciones artístico, culturales y deportivas urbanísticas en el territorio en el marco del programa de mejoramiento integral de barrios.

1./ Proyecto en ejecución, por lo cual aún no se ha reportado el avance físico

# Proyecto de Inversión 1011 - Lectura, escritura y redes de conocimiento

# KENNEDY

Recurso			Meta		
Programado	Ejecutado	% Ejec.	Programado	Ejecutado	% Ejec.
\$ 237.263.969	\$ 237.263.969	100,0%	1.600	1.317	82,3%
\$ 93.961.687	\$ 93.860.343	99,9%	14.432	12.693	88,0%
\$ 3.626.887.771	\$ 3.626.887.771	100,0%	2	2	100,0%
\$ 59.318.639	\$ 59.318.639	100,0%	6	6	100,0%
\$ 45.398.406	\$ 44.502.118	98,0%	1	1	100,0%
\$ 1.500.000	\$ 1.500.000	100,0%	1	1	100,0%

(1.317) nuevos libros para las bibliotecas públicas - BIBLORED y otros espacios públicos de lectura

**(12.693)** personas formadas en programas de lectura, escritura y uso de las bibliotecas públicas

**(2)** Fortalecimiento y sostenimiento de la red de bibliotecas públicas - BIBLORED

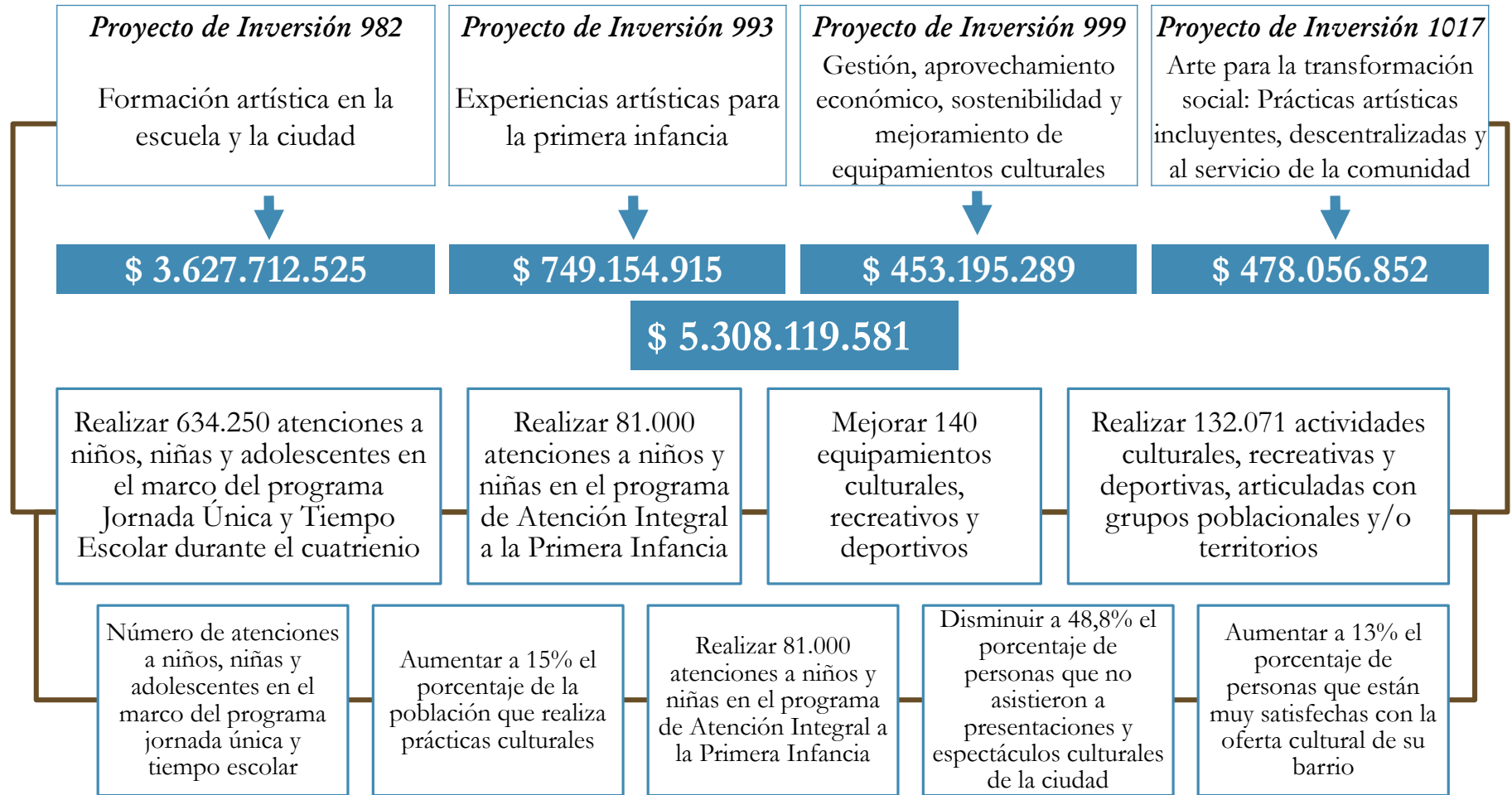
Aumento a **(6)** los paraderos para libros para parques - PPP

**(1)** Biblioestación en Transmilenio

**(1)** Puesto de lectura en funcionamiento en plaza de mercado

# ③ Inversión<sup>1</sup> del IDARTES 2017

KENNEDY



1/ Información con corte a 30 de septiembre de 2017



## Proyecto de Inversión 982 - Formación artística en la escuela y la ciudad

# KENNEDY

Recurso			Meta		
Programado	Ejecutado	% Ejec.	Programado	Ejecutado	% Ejec.
\$ 3.627.712.525	\$ 4.144.711.421	114,3%	8.598,0	12.346	143,6%

**(12.346)** niños, adolescentes, jóvenes, adultos y adultos mayores atendidos. que participan en procesos de formación artística.

## Proyecto de Inversión 993 - Experiencias artísticas para la primera infancia

Recurso			Meta		
Programado	Ejecutado	% Ejec.	Programado	Ejecutado	% Ejec.
\$ 693.524.432	\$ 697.333.816	100,5%	4.717	5.155	109,3%
\$ 55.630.483	\$ 56.768.245	102,0%	3.181	3.775	118,7%

**(5.155)** Atenciones realizadas a niños y niñas de primera infancia, que disfrutaron de experiencias artísticas en diferentes espacios de la ciudad

**(3.775)** Atenciones realizadas a niños y niñas en procesos de circulación y acceso a contenidos

## Proyecto de Inversión 999 -

Gestión, aprovechamiento económico, sostenibilidad y mejoramiento de equipamientos culturales

# KENNEDY

Recurso			Meta		
Programado	Ejecutado	% Ejec.	Programado	Ejecutado	% Ejec.
\$ 48.954.545	\$ 53.850.000	110,0%	1	1	100,0%
\$ 55.361.476	\$ 41.958.901	75,8%	67	28	41,8%
\$ 348.879.268	\$ 120.047.705	34,4%	12.441	5.037	40,5%

**(1)** Ampliación de la oferta frecuente de bienes y servicios de la red de equipamientos culturales

**(28)** Actividades artísticas realizadas a través de la red de equipamientos del IDARTES

**(5.037)** Asistencias a las actividades artísticas programadas en los escenarios del IDARTES

## Proyecto de Inversión 1017 -

Arte para la transformación social: Prácticas artísticas incluyentes, descentralizadas y al servicio de la comunidad

# KENNEDY

Recurso			Meta		
Programado	Ejecutado	% Ejec.	Programado	Ejecutado	% Ejec.

\$ 253.542.339	\$ 186.220.367	73,4%	191	140	73,3%
----------------	----------------	-------	-----	-----	-------

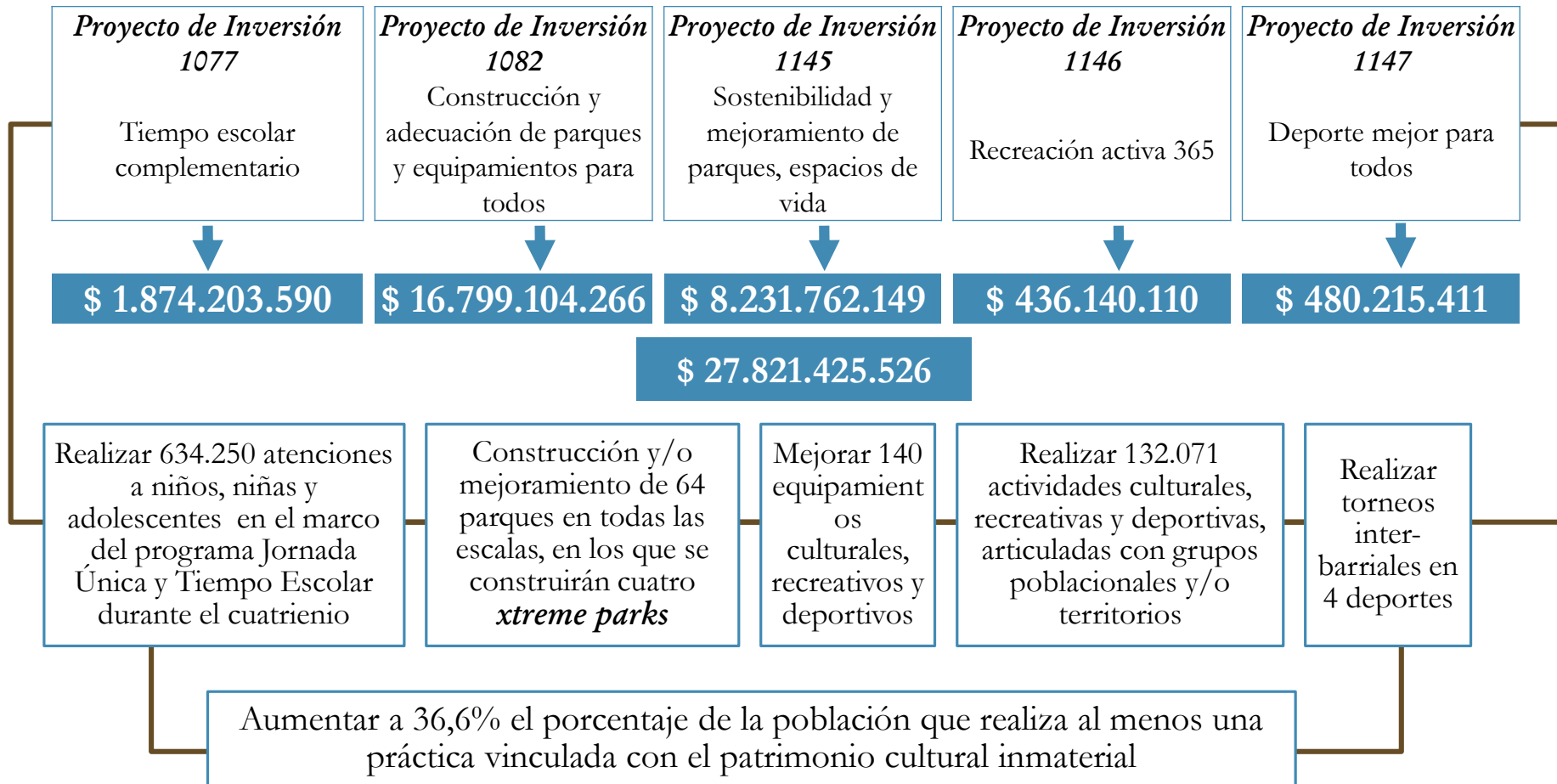
**(140)** Actividades artísticas incluyentes y descentralizadas para la transformación social, realizadas

\$ 224.514.513	\$ 96.242.535	42,9%	37.916	8.429	22,2%
----------------	---------------	-------	--------	-------	-------

**(8.429)** Asistencias a las actividades artísticas destinadas a la transformación social de los territorios, realizadas

# ④ Inversión<sup>1</sup> del IDRD 2017

KENNEDY



1/ Información con corte a 30 de septiembre de 2017

## Proyecto de Inversión 1077- Tiempo escolar complementario

# KENNEDY

Recurso			Meta		
Programado	Ejecutado	% Ejec.	Programado	Ejecutado	% Ejec.
\$ 1.874.203.590	\$ 1.428.751.206	76,2%	4.641,0	4.145	89,3%

**(4.115)** Atenciones realizadas a niños, niñas y adolescentes en el marco del Programa Jornada Única y Tiempo Escolar.

## Proyecto de Inversión 1082 Construcción y adecuación de parques y equipamientos para todos

\$ 16.632.504.683	\$ 0	0,0%	-	-	0,0%
\$ 166.599.583	\$ 166.599.583	100,0%	1	-	0,0%

Construir y/o mejorar Parques metropolitanos, zonales y/o equipamientos

Construir y/o adecuar canchas sintéticas

(1)

1./ Proyecto en ejecución, por lo cual aún no se ha reportado el avance físico

## Proyecto de Inversión 1145 –

Sostenibilidad y mejoramiento de parques, espacios de vida

# KENNEDY

Recurso			Meta		
Programado	Ejecutado	% Ejec.	Programado	Ejecutado	% Ejec.
\$ 8.127.303.536	\$ 7.201.736.615	88,6%	11	11	100,0%
\$ 104.458.613	\$ 2.763.108	2,6%	8	6	75,0%

**(11)** Mantenimiento y operación de parques y escenarios de diferentes escalas

**(6)** Acciones implementadas tendientes al cuidado responsable del medio ambiente en el Sistema Distrital de Parques

## Proyecto de Inversión 1147- Deporte mejor para todos

Recurso			Meta		
Programado	Ejecutado	% Ejec.	Programado	Ejecutado	% Ejec.
\$ 480.215.411	\$ 286.046.067	59,6%	1.660	1.317	79,3%

**(1.317)** Personas beneficiadas en actividades deportivas y de actividad física

## Proyecto de Inversión 1146 – Recreación activa 365

# KENNEDY

Recurso			Meta		
Programado	Ejecutado	% Ejec.	Programado	Ejecutado	% Ejec.
\$ 301.572.735	\$ 288.972.980	95,8%	641	478	74,6%
\$ 134.567.375	\$ 78.734.810	58,5%	237	189	79,7%

**(478)** Actividades recreativas masivas de carácter metropolitano, realizadas.

**(189)** Actividades recreativas dirigidas a grupos etarios, realizadas

# GRACIAS