

Territorialización de la inversión del sector Cultura, Recreación y Deporte

Tercer trimestre de
2017




Bosa

Candelaria

Inversión local del sector Cultura, Recreación y Deporte¹, 2017

BOSA

	Programado	Ejecutado	% Ejec.
1 	1.004.004.600	1.013.961.965	101,0%
2 SECRETARÍA DE CULTURA, RECREACIÓN Y DEPORTE	1.269.332.447	1.263.105.327	99,5%
3  Instituto Distrital de las Artes	3.671.435.670	3.126.903.638	85,2%
4 Instituto Distrital de Recreación y Deporte	28.437.840.471	26.951.187.527	94,8%
Total Sector	34.382.613.188	32.355.158.457	94,1%

1/ Información con corte a 30 de septiembre de 2017

①

Inversión¹ de la OFB - 2017

BOSA

Proyecto de Inversión 1003

La filarmónica en la escuela y la ciudad



\$ 1.004.004.600

Metas de producto y resultado

Realizar 634.250 atenciones a niños, niñas y adolescentes en el marco del programa Jornada Única y Tiempo Escolar, durante el cuatrienio

Aumentar a 12% el porcentaje de personas que han asistido durante los últimos 12 meses a presentaciones de la OFB

Proyecto de Inversión 1003

La Filarmónica en la escuela y la ciudad

BOSA

Recurso			Metas		
Programado	Ejecutado	% Ejec.	Programado	Ejecutado	% Ejec.
\$ 808.596.654	\$ 818.720.124	101,3%	1.217	1.356	111,4%
\$ 191.775.322	\$ 191.716.784	100,0%	1	1	100,0%
\$ 3.632.624	\$ 3.525.057	97,0%	300	403	134,3%

(1.356) niños, niñas y adolescentes atendidos en el marco del programa jornada única y tiempo escolar.

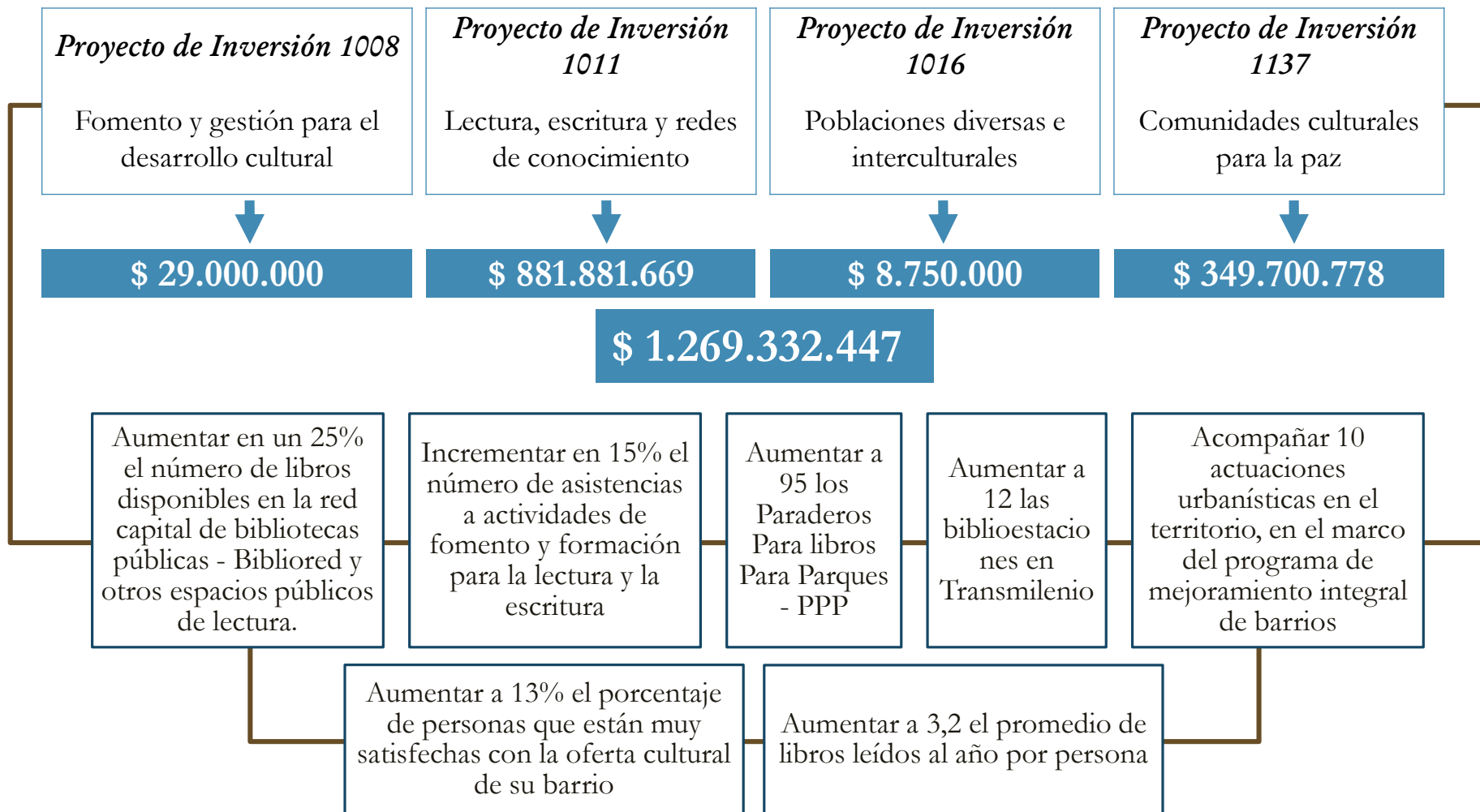
(1) Un centro de formación musical creado

(403) niños, niñas y adolescentes atendidos en los centros locales de formación musical

②

Inversión¹ de la **SCRD**- 2017

BOSA



1/ Información con corte a 30 de septiembre de 2017

Proyecto de Inversión 1008 – Fomento y gestión para el desarrollo cultural

Recurso			Meta		
Programado	Ejecutado	% Ejec.	Programado	Ejecutado	% Ejec.
\$ 29.000.000	\$ 29.000.000	100,0%	2,0	2,0	100,0%

(2) Estímulos otorgado a agentes del sector cultura, recreación y deporte

Proyecto de Inversión 1016 - Poblaciones diversas e interculturales

Recurso			Meta		
Programado	Ejecutado	% Ejec.	Programado	Ejecutado	% Ejec.
\$ 8.750.000	\$ 8.750.000	100,0%	5,0	3,3	66,6%

(3,3) Implementación de acciones de articulación, coordinación y gestión para el cumplimiento de los lineamientos de políticas públicas poblacionales y enfoque diferencial poblacional.

Proyecto de Inversión 1137 – Comunidades culturales para la paz

Recurso			Meta		
Programado	Ejecutado	% Ejec.	Programado	Ejecutado	% Ejec.
\$ 326.825.778	\$ 326.825.778	100,0%	4	4	100,0%
\$ 22.875.000	\$ 22.875.000	100,0%	0,07	-	0,0%

(4) Apoyos a intervenciones artístico, culturales y deportivas en Viviendas de Interés Prioritario (VIP)

Acompañar actuaciones artístico, culturales y deportivas urbanísticas en el territorio en el marco del programa de mejoramiento integral de barrios.

(1)

1./ Proyecto en ejecución, por lo cual aún no se ha reportado el avance físico

Proyecto de Inversión 1011 - Lectura, escritura y redes de conocimiento

BOSA

Recurso			Meta		
Programado	Ejecutado	% Ejec.	Programado	Ejecutado	% Ejec.
\$ 105.424.726	\$ 105.424.726	100,0%	720	348	48,3%
\$ 72.540.000	\$ 66.312.880	91,4%	11.756	7.955	67,7%
\$ 661.325.759	\$ 661.325.759	100,0%	1	1	100,0%
\$ 35.591.184	\$ 35.591.184	100,0%	4	4	100,0%
\$ 7.000.000	\$ 7.000.000	100,0%	1	1	100,0%

(348) Nuevos libros para bibliotecas públicas - BIBLIORED y otros espacios públicos de lectura

(7.955) personas formadas en programas de lectura, escritura y uso de las bibliotecas públicas

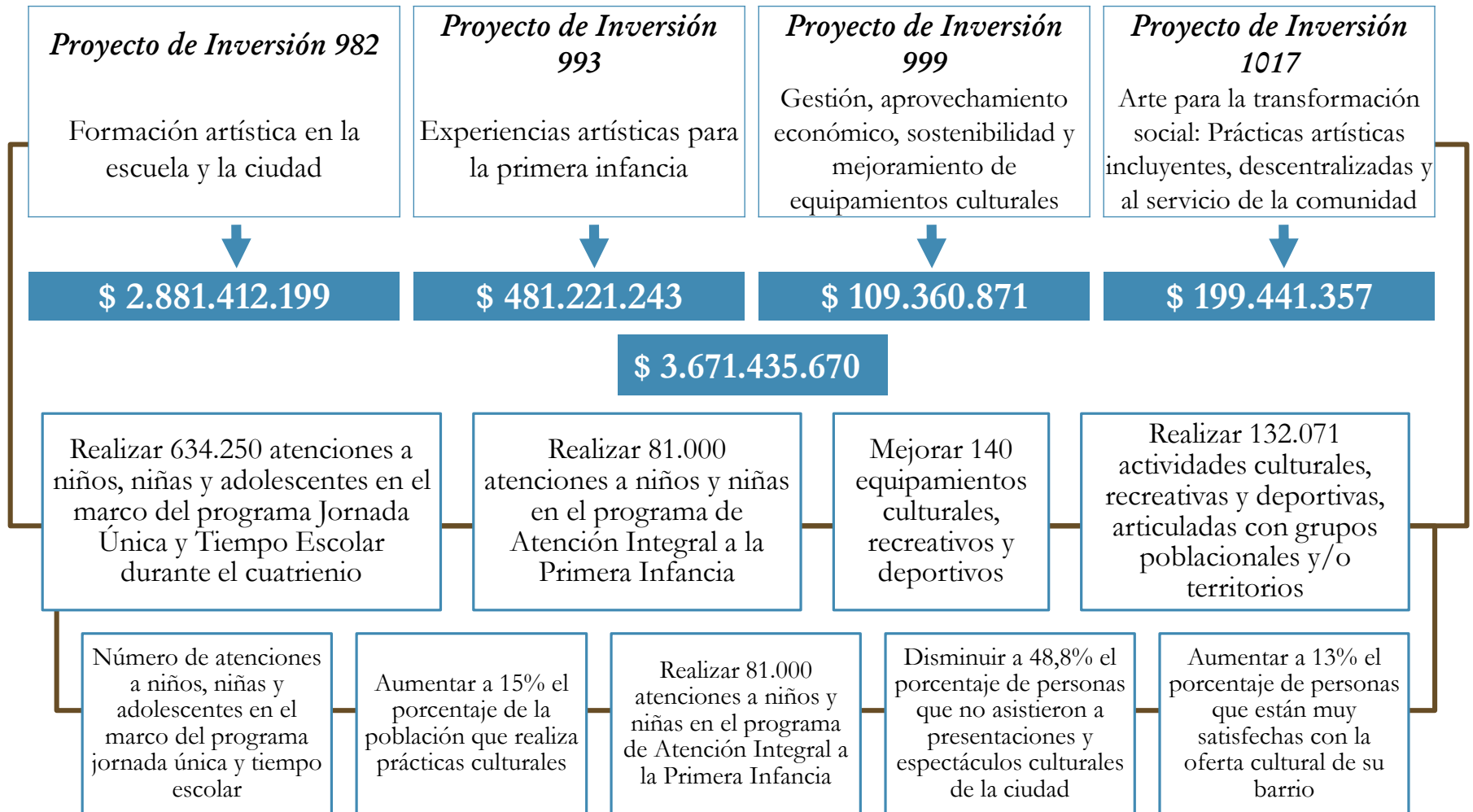
(1) Fortalecimiento y sostenibilidad de la red de bibliotecas públicas de BIBLIORED

Aumento a **(4)** los paraderos para libros para parques - PPP

(1) Apoyo a Bibliotecas Comunitarias

③ Inversión¹ del IDARTES 2017

BOSA



1/ Información con corte a 30 de septiembre de 2017

Proyecto de Inversión 982 - Formación artística en la escuela y la ciudad

Recurso			Meta		
Programado	Ejecutado	% Ejec.	Programado	Ejecutado	% Ejec.
\$ 2.422.504.262	84,1%		10.699	7.216	67,4%

(7.216) niños, adolescentes, jóvenes, adultos y adultos mayores atendidos. que participan en procesos de formación artística.

Proyecto de Inversión 993 - Experiencias artísticas para la primera infancia

Recurso			Meta		
Programado	Ejecutado	% Ejec.	Programado	Ejecutado	% Ejec.
\$ 439.544.280	\$ 505.110.470	114,9%	2.989	3.734	124,9%

(3.734) Atenciones realizadas a niños y niñas de primera infancia, que disfrutaron de experiencias artísticas en diferentes espacios de la ciudad

\$ 41.676.963	\$ 35.218.869	84,5%	2.383	2.342	98,3%
---------------	---------------	-------	-------	-------	-------

(2.342) Atenciones realizadas a niños y niñas en procesos de circulación y acceso a contenidos



Proyecto de Inversión 999 -

Gestión, aprovechamiento económico, sostenibilidad y mejoramiento de equipamientos culturales

BOSA

Recurso			Meta		
Programado	Ejecutado	% Ejec.	Programado	Ejecutado	% Ejec.
\$ 48.954.545	\$ 53.850.000	110,0%	1	1	100,0%
\$ 8.424.572	\$ 4.495.597	53,4%	10	3	30,0%
\$ 51.981.754	\$ 8.222.446	15,8%	1.854	345	18,6%

(1) Ampliación de la oferta frecuente de bienes y servicios de la red de equipamientos culturales

(3) Actividades artísticas realizadas a través de la red de equipamientos del IDARTES en la localidad

(345) Asistencias a las actividades artísticas realizadas en los escenarios del IDARTES.

Proyecto de Inversión 1017 -

Arte para la transformación social: Prácticas artísticas incluyentes, descentralizadas y al servicio de la comunidad

BOSA

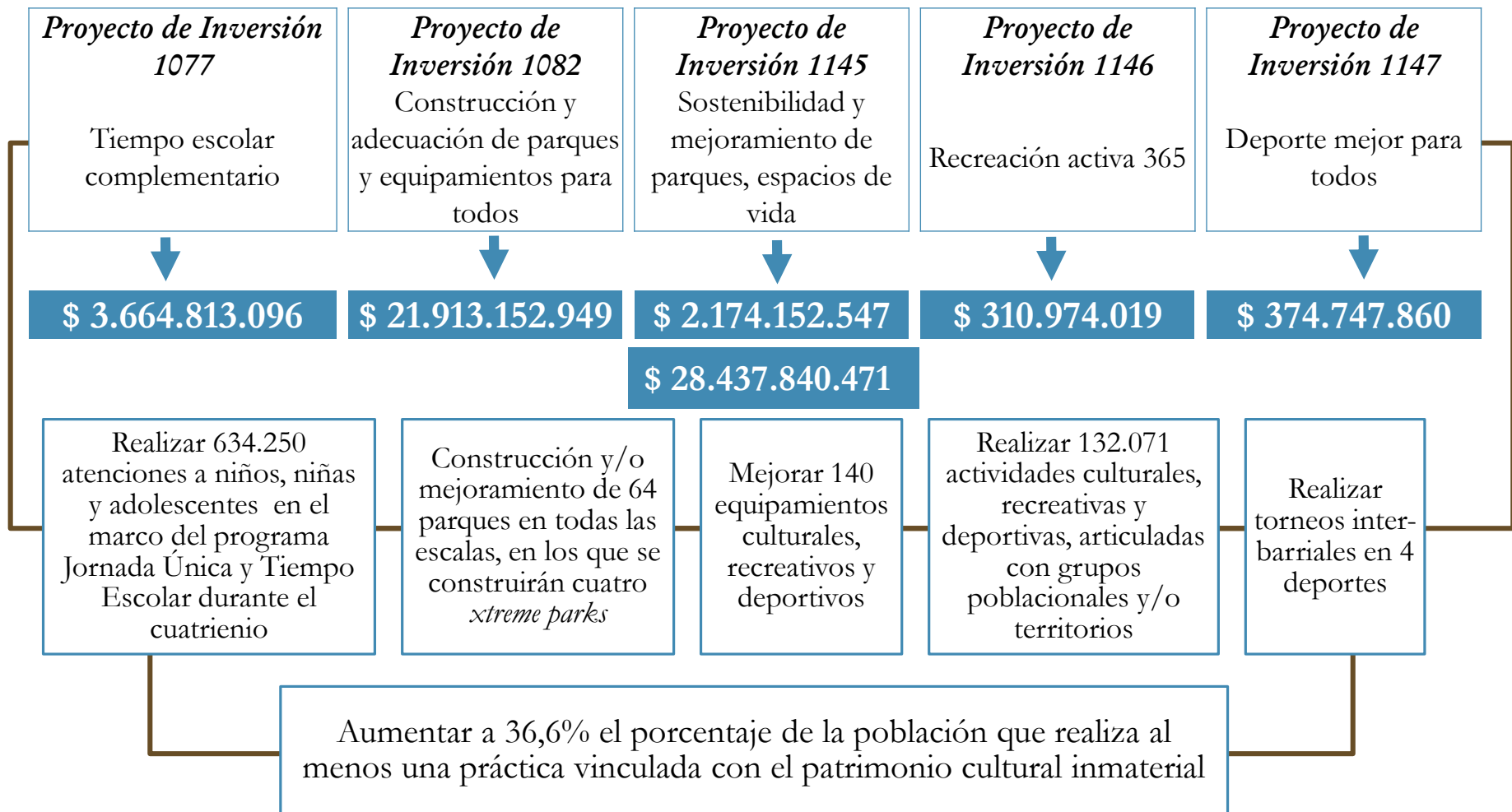
Recurso			Meta		
Programado	Ejecutado	% Ejec.	Programado	Ejecutado	% Ejec.
\$ 102.392.099	\$ 54.535.965	53,3%	273	41	15,0%
\$ 97.049.258	\$ 42.966.029	44,3%	18.738	3.763	20,1%

(41) Actividades artísticas incluyentes y descentralizadas para la transformación social, realizadas

(3.763) Asistencias a las actividades artísticas destinadas a la transformación social de los territorios, realizadas

④ Inversión¹ del IDRD 2017

BOSA



1/ Información con corte a 30 de septiembre de 2017

Proyecto de Inversión 1077 - Tiempo escolar complementario

BOSA

Recurso			Meta		
Programado	Ejecutado	% Ejec.	Programado	Ejecutado	% Ejec.
\$ 3.664.813.096	\$ 3.383.848.152	92,3%	9.075	9.817	108,2%

(9.817) Atenciones realizadas a niños, niñas y adolescentes en el marco del Programa Jornada Única y Tiempo Escolar.

Proyecto de Inversión 1082 - Construcción y adecuación de parques y equipamientos para todos

Recurso			Meta		
Programado	Ejecutado	% Ejec.	Programado	Ejecutado	% Ejec.
\$ 14.424.878.236	\$ 14.014.511.950	97,2%	-	-	0,0%
					(1)
\$ 7.488.274.713	\$ 7.488.274.713	100,0%	1	-	0,0%
					(2)

Construir y/o mejorar Parques metropolitanos, zonales y/o equipamientos

Construir y/o adecuar canchas sintéticas

1./ Proyecto en ejecución, por lo cual aún no se ha reportado el avance físico
2./ Proyecto en ejecución, por lo cual aún no se ha reportado el avance físico

Proyecto de Inversión 1145 - Tiempo escolar complementario

BOSA

Recurso			Meta		
Programado	Ejecutado	% Ejec.	Programado	Ejecutado	% Ejec.
\$ 2.119.617.556	\$ 1.531.654.941	72,3%	7	7	100,0%
\$ 54.534.991	\$ 1.353.494	2,5%	5	4	80,0%

(7) Mantenimientos y operación de parques y escenarios de diferentes escalas

(4) Acciones implementadas tendientes al cuidado responsable del medio ambiente en el Sistema Distrital de Parques

Proyecto de Inversión 1146 – Recreación activa 365

BOSA

Recurso			Meta		
Programado	Ejecutado	% Ejec.	Programado	Ejecutado	% Ejec.
\$ 229.211.563	\$ 224.939.913	98,1%	454	340	74,9%
\$ 81.762.456	\$ 0	0,0%	144	-	0,0%

(340) Actividades recreativas masivas de carácter metropolitano, realizadas.

Realizar actividades recreativas dirigidas a grupos etarios.

Proyecto de Inversión 1147- Deporte mejor para todos

Recurso			Meta		
Programado	Ejecutado	% Ejec.	Programado	Ejecutado	% Ejec.
\$ 374.747.860	\$ 306.604.364	81,8%	1.432	1.219	85,1%

(1.219) Personas beneficiadas en actividades deportivas y de actividad física

GRACIAS