

Territorialización de la inversión del sector Cultura, Recreación y Deporte

Tercer trimestre de
2017



Inversión local del sector Cultura, Recreación y Deporte¹, 2017

USME

	Programado	Ejecutado	% Ejec.
① 	305.791.382	237.887.706	77,8%
② SECRETARÍA DE CULTURA, RECREACIÓN Y DEPORTE	762.092.887	421.220.991	55,3%
③  Instituto Distrital de las Artes	2.247.705.901	2.457.551.486	109,3%
④ Instituto Distrital de Recreación y Deporte	4.907.018.451	3.378.000.112	68,8%
Total Sector	8.222.608.621	6.494.660.295	79,0%

①

Inversión¹ de la OFB - 2017

USME

Proyecto de Inversión 1003

La filarmónica en la escuela y la ciudad



\$ 305.791.382

Metas de producto y resultado

Realizar 634.250 atenciones a niños, niñas y adolescentes en el marco del programa Jornada Única y Tiempo Escolar durante el cuatrienio

Aumentar a 12% el porcentaje de personas que han asistido durante los últimos 12 meses a presentaciones de la OFB

Proyecto de Inversión 1003

La Filarmónica en la escuela y la ciudad

USME

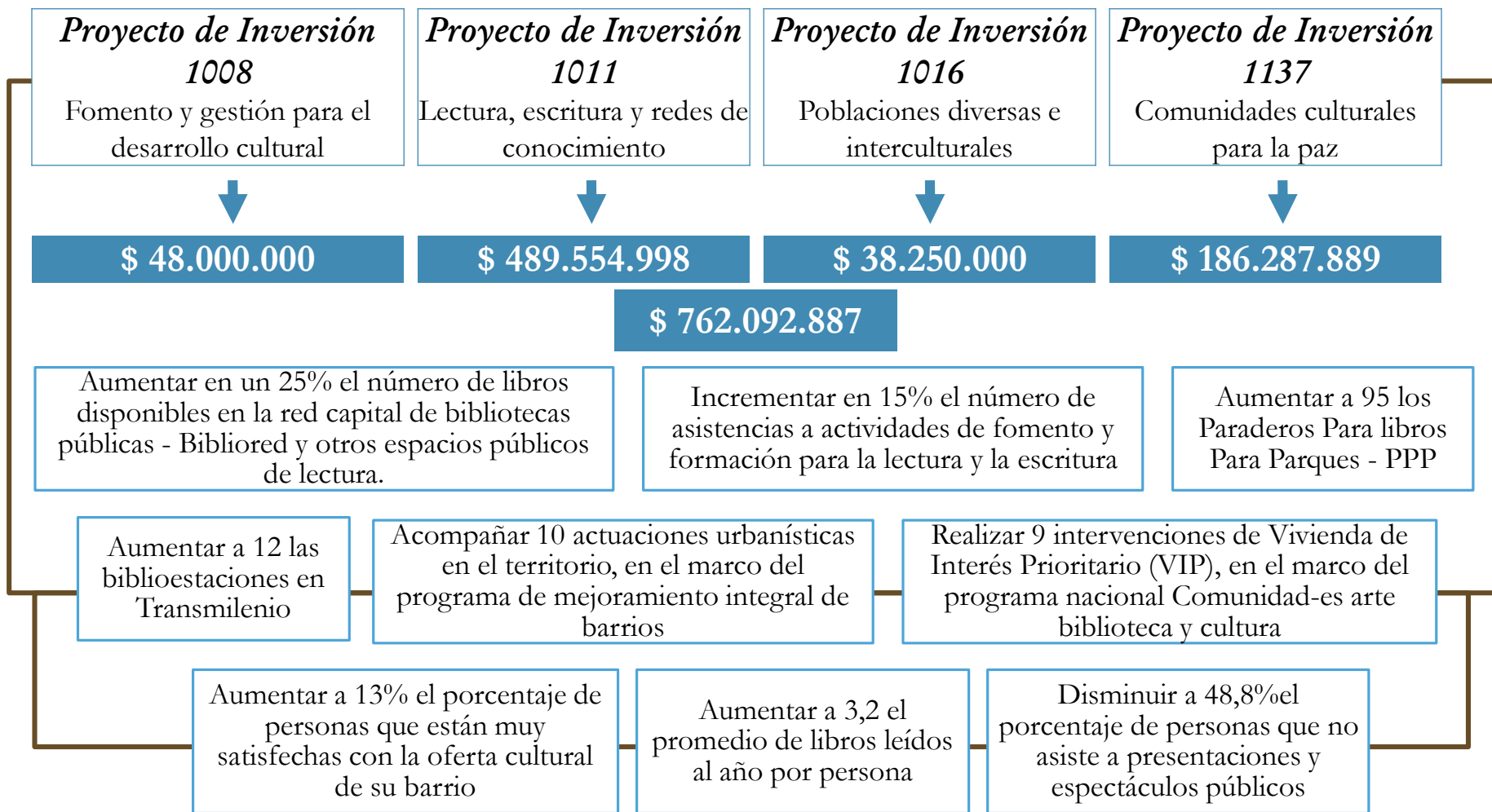
Recurso			Metas		
Programado	Ejecutado	% Ejec.	Programado	Ejecutado	% Ejec.
\$ 305.791.382	\$ 237.887.706	77,8%	418	394	94,3%

(394) niños, niñas y adolescentes atendidos en el marco del programa jornada única y tiempo escolar.

②

Inversión¹ de la **SCRD**- 2017

USME



1/ Información con corte a 30 de septiembre de 2017

Proyecto de Inversión 1008 – Fomento y gestión para el desarrollo cultural

Recurso			Meta		
Programado	Ejecutado	% Ejec.	Programado	Ejecutado	% Ejec.
\$ 48.000.000	\$ 48.000.000	100,0%	3	3	100,0%

(3) Estímulos otorgado a agentes del sector cultura, recreación y deporte

Proyecto de Inversión 1016 - Poblaciones diversas e interculturales

Recurso			Meta		
Programado	Ejecutado	% Ejec.	Programado	Ejecutado	% Ejec.
\$ 29.500.000	\$ 29.500.000	100,0%	2,2	2,2	100,0%
\$ 8.750.000	\$ 8.750.000	100,0%	5	3,3	66,6%

(2,2) Actividades realizadas dirigidas a grupos étnicos, sectores sociales y etarios.

(3,3) Acciones implementadas de articulación, coordinación y gestión para el cumplimiento de los lineamientos de políticas públicas poblacionales y enfoque diferencial poblacional

Proyecto de Inversión 1137 – Comunidades culturales para la paz

Recurso			Meta		
Programado	Ejecutado	% Ejec.	Programado	Ejecutado	% Ejec.
\$ 163.412.889	\$ 163.412.889	100,0%	2,0	2,0	100,0%
\$ 22.875.000	\$ 22.875.000	100,0%	0,1	-	0,0% ⁽¹⁾

(2) Apoyos e intervenciones artístico, culturales y deportivas en Viviendas de Interés Prioritario (VIP)

Acompañamiento a actuaciones artístico, culturales y deportivas urbanísticas en el territorio en el marco del programa de mejoramiento integral de barrios.

1./ Proyecto en ejecución, por lo cual aún no se ha reportado el avance físico

Proyecto de Inversión 1011 - Lectura, escritura y redes de conocimiento

USME

Recurso			Meta		
Programado	Ejecutado	% Ejec.	Programado	Ejecutado	% Ejec.

\$ 22.576.682	\$ 22.576.682	100,0%	2.650	2.647	99,9%
---------------	---------------	--------	-------	-------	-------

(2.647) Nuevos libros para bibliotecas públicas - BIBLIORED y otros espacios públicos de lectura

\$ 44.125.000	\$ 24.149.392	54,7%	6.560	2.897	44,2%
---------------	---------------	-------	-------	-------	-------

(2.897) personas formadas en programas de lectura, escritura y uso de las bibliotecas públicas

\$ 47.454.910	\$ 47.454.910	100,0%	6	6	100,0%
---------------	---------------	--------	---	---	--------

Aumento a **(6)** nuevos paraderos para libros para parques - PPP

\$ 45.398.406	\$ 44.502.118	98,0%	1	1	100,0%
---------------	---------------	-------	---	---	--------

(1) Biblioestación en Transmilenio

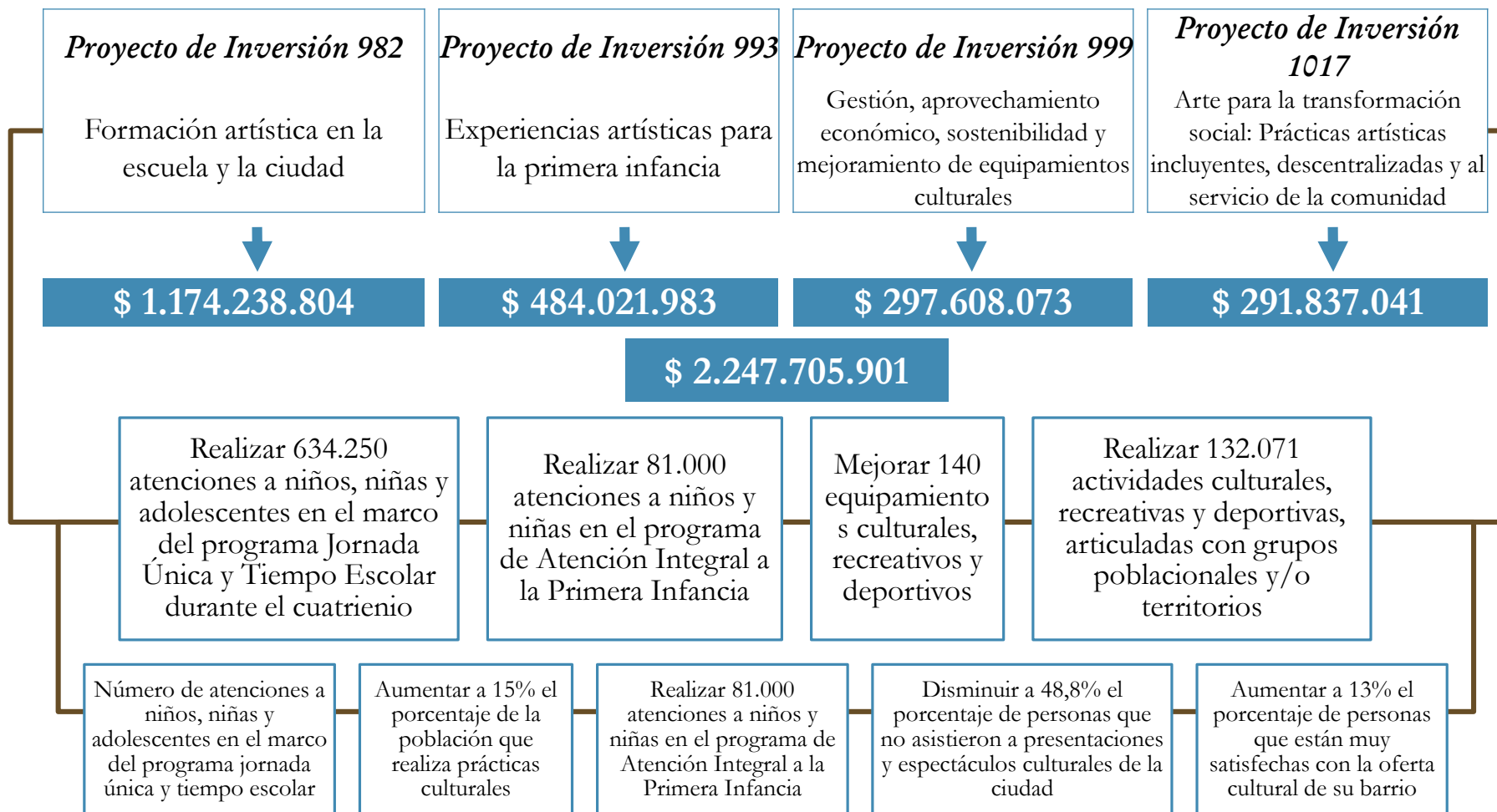
\$ 10.000.000	\$ 10.000.000	100,0%	1	1	100,0%
---------------	---------------	--------	---	---	--------

(1) Apoyo a proyectos de promoción de lectura y escritura

③

Inversión¹ del IDARTES 2017

USME



1/ Información con corte a 30 de septiembre de 2017

Proyecto de Inversión 982 - Formación artística en la escuela y la ciudad

Recurso			Meta		
Programado	Ejecutado	% Ejec.	Programado	Ejecutado	% Ejec.
\$ 1.174.238.804	\$ 1.709.785.782	145,6%	3.156	5.093	161,4%

(5.093) niños, adolescentes, jóvenes, adultos y adultos mayores atendidos. que participan en procesos de formación artística.

Proyecto de Inversión 993 - Experiencias artísticas para la primera infancia

Recurso			Meta		
Programado	Ejecutado	% Ejec.	Programado	Ejecutado	% Ejec.
\$ 438.397.643	\$ 428.816.333	97,8%	2.981	3.170	106,3%
\$ 45.624.340	\$ 35.534.666	77,9%	2.609	2.363	90,6%

(3.170) Atenciones realizadas a niños y niñas de primera infancia, que disfrutaron de experiencias artísticas en diferentes espacios de la ciudad

(2.363) Atenciones realizadas a niños y niñas en procesos de circulación y acceso a contenidos



Proyecto de Inversión 999 -

Gestión, aprovechamiento económico, sostenibilidad y mejoramiento de equipamientos culturales

USME

Recurso			Meta		
Programado	Ejecutado	% Ejec.	Programado	Ejecutado	% Ejec.
\$ 48.954.545	\$ 53.850.000	110,0%	1	1	100,0%
\$ 30.087.759	\$ 35.964.772	119,5%	36	24	66,7%
\$ 218.565.769	\$ 81.008.964	37,1%	7.794	3.399	43,6%

(1) Ampliación de la oferta frecuente de bienes y servicios de la red de equipamientos culturales

(24) Actividades artísticas realizadas a través de la red de equipamientos del IDARTES en la localidad

(3.399) Asistencias a las actividades artísticas realizadas en los escenarios del IDARTES.

Proyecto de Inversión 1017 -

Arte para la transformación social: Prácticas artísticas incluyentes, descentralizadas y al servicio de la comunidad

USME

Recurso			Meta		
Programado	Ejecutado	% Ejec.	Programado	Ejecutado	% Ejec.

\$ 160.901.869	\$ 53.205.819	33,1%	90	40	44,4%
----------------	---------------	-------	----	----	-------

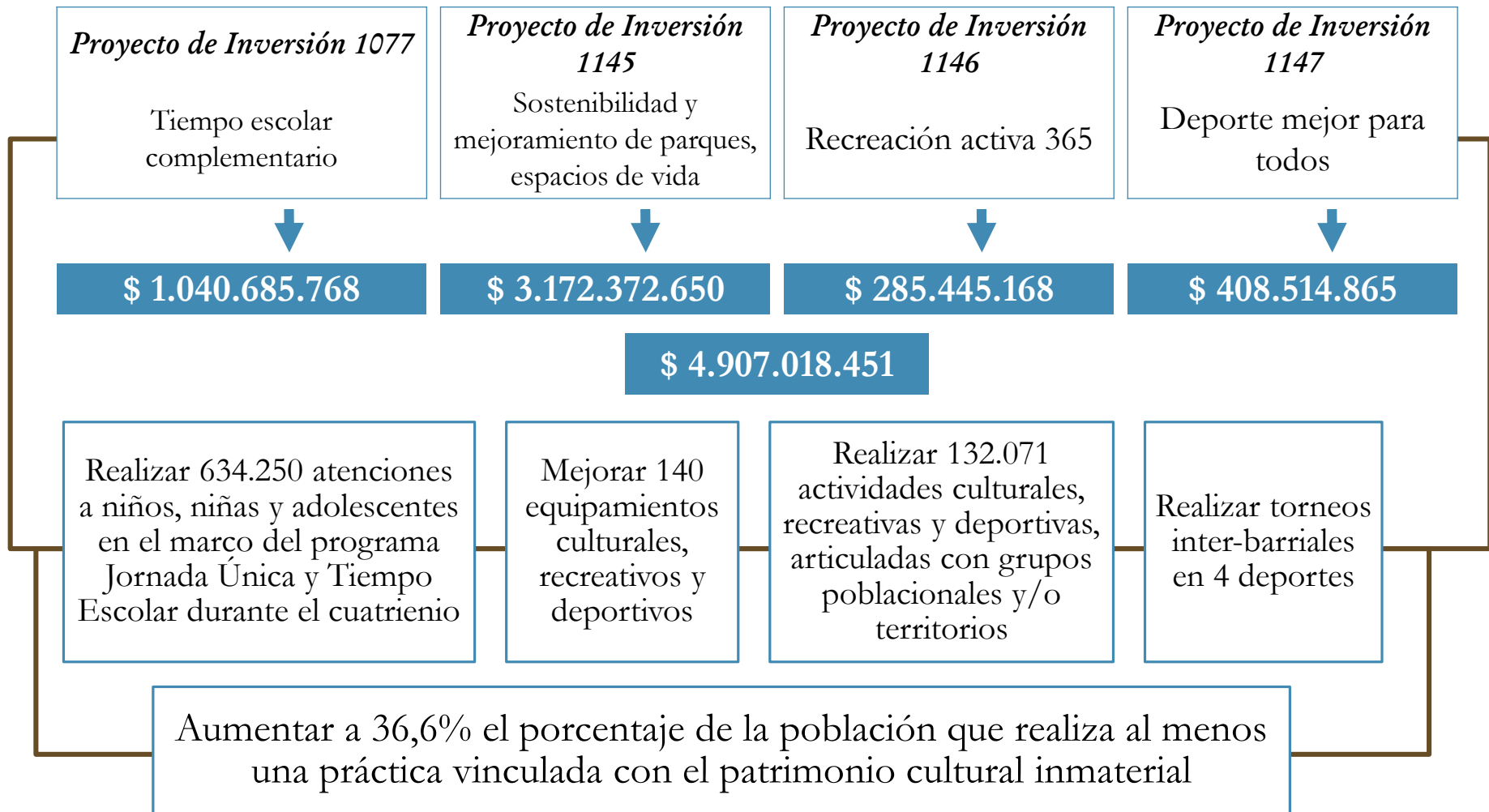
(40) Actividades artísticas incluyentes y descentralizadas para la transformación social, realizadas

\$ 130.935.172	\$ 59.385.150	45,4%	22.527	5.201	23,1%
----------------	---------------	-------	--------	-------	-------

(5.201) Asistencias a las actividades artísticas destinadas a la transformación social de los territorios, realizadas

④ Inversión¹ del IDRD 2017

USME



1/ Información con corte a 30 de septiembre de 2017

Proyecto de Inversión 1145 -

Sostenibilidad y mejoramiento de parques, espacios de vida

USME

Recurso			Meta		
Programado	Ejecutado	% Ejec.	Programado	Ejecutado	% Ejec.
\$ 3.141.460.518	\$ 1.592.761.208	50,7%	7	7	100,0%
\$ 30.912.132	\$ 11.071.864	35,8%	5	5	100,0%

(7) Mantenimiento y operación de parques y escenarios de diferentes escalas

(5) Acciones implementadas tendientes al cuidado responsable del medio ambiente en el Sistema Distrital de Parques

Proyecto de Inversión 1077 - Tiempo escolar complementario

Recurso			Meta		
Programado	Ejecutado	% Ejec.	Programado	Ejecutado	% Ejec.
\$ 1.040.685.768	\$ 1.154.375.824	110,9%	2.577	3.349	130,0%

(3.349) Atenciones realizadas a niños, niñas y adolescentes en el marco del Programa Jornada Única y Tiempo Escolar.

Proyecto de Inversión 1146 – Recreación activa 365

Recurso			Meta		
Programado	Ejecutado	% Ejec.	Programado	Ejecutado	% Ejec.
\$ 149.742.204	\$ 144.452.320	96,5%	297	221	74,4%
\$ 135.702.964	\$ 88.316.295	65,1%	239	212	88,7%

(221) Actividades recreativas masivas de carácter metropolitano, realizadas.

(212) Actividades recreativas realizadas dirigidas a grupos etarios..

Proyecto de Inversión 1147- Deporte mejor para todos

Recurso			Meta		
Programado	Ejecutado	% Ejec.	Programado	Ejecutado	% Ejec.
\$ 408.514.865	\$ 387.022.601	94,7%	1.596	1.547	96,9%

(1.547) Personas beneficiadas en actividades deportivas y de actividad física

GRACIAS