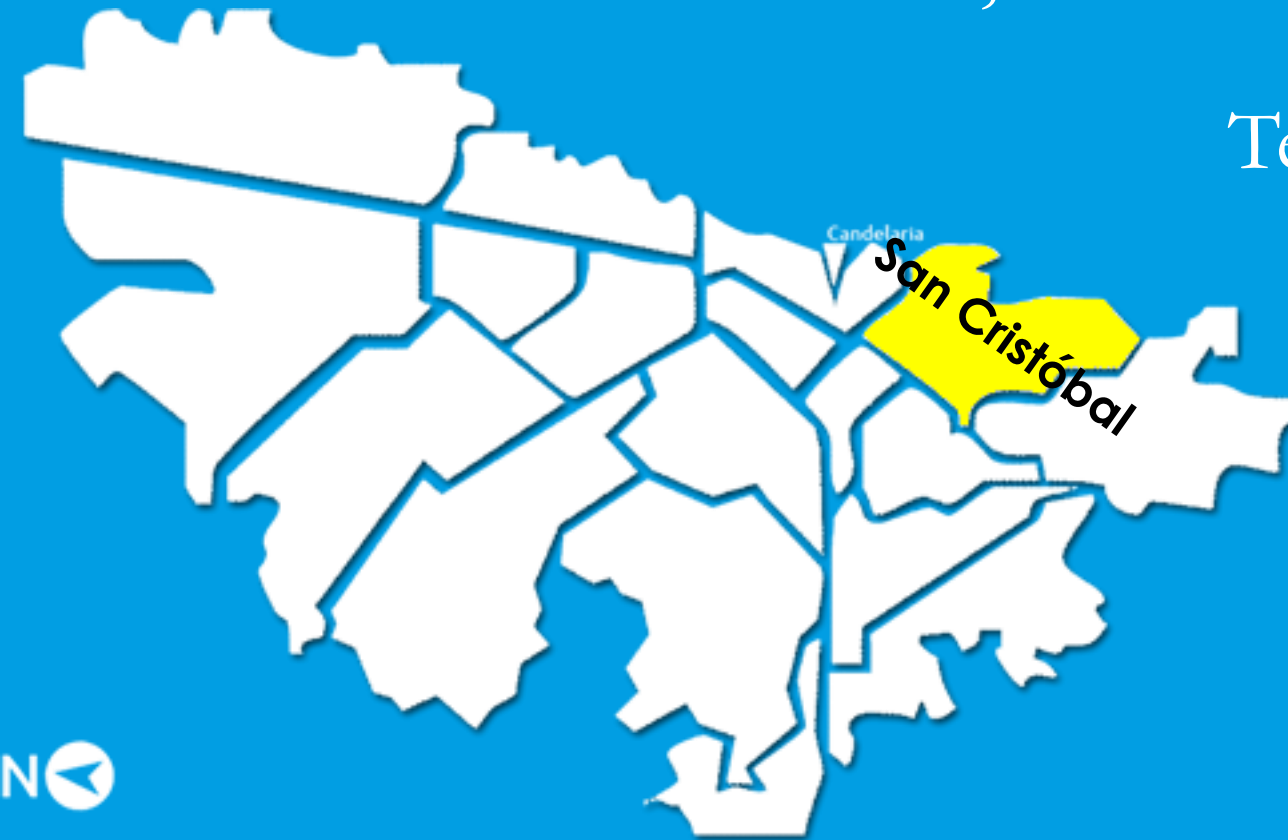


Territorialización de la inversión del sector Cultura, Recreación y Deporte

Tercer trimestre de
2017



Inversión local del sector Cultura, Recreación y Deporte¹, 2017

SAN CRISTÓBAL

| | Programado | Ejecutado | % Ejec. |
|---|----------------------|----------------------|--------------|
| ①  | 676.123.069 | 684.707.885 | 101,3% |
| ②  | 1.774.055.340 | 1.555.230.527 | 87,7% |
| ③ SECRETARÍA DE CULTURA, RECREACIÓN Y DEPORTE | 1.925.429.997 | 1.908.235.485 | 99,1% |
| ④ Instituto Distrital de Recreación y Deporte | 4.555.610.552 | 3.153.743.388 | 69,2% |
| Total Sector | 8.931.218.958 | 7.301.917.285 | 81,8% |

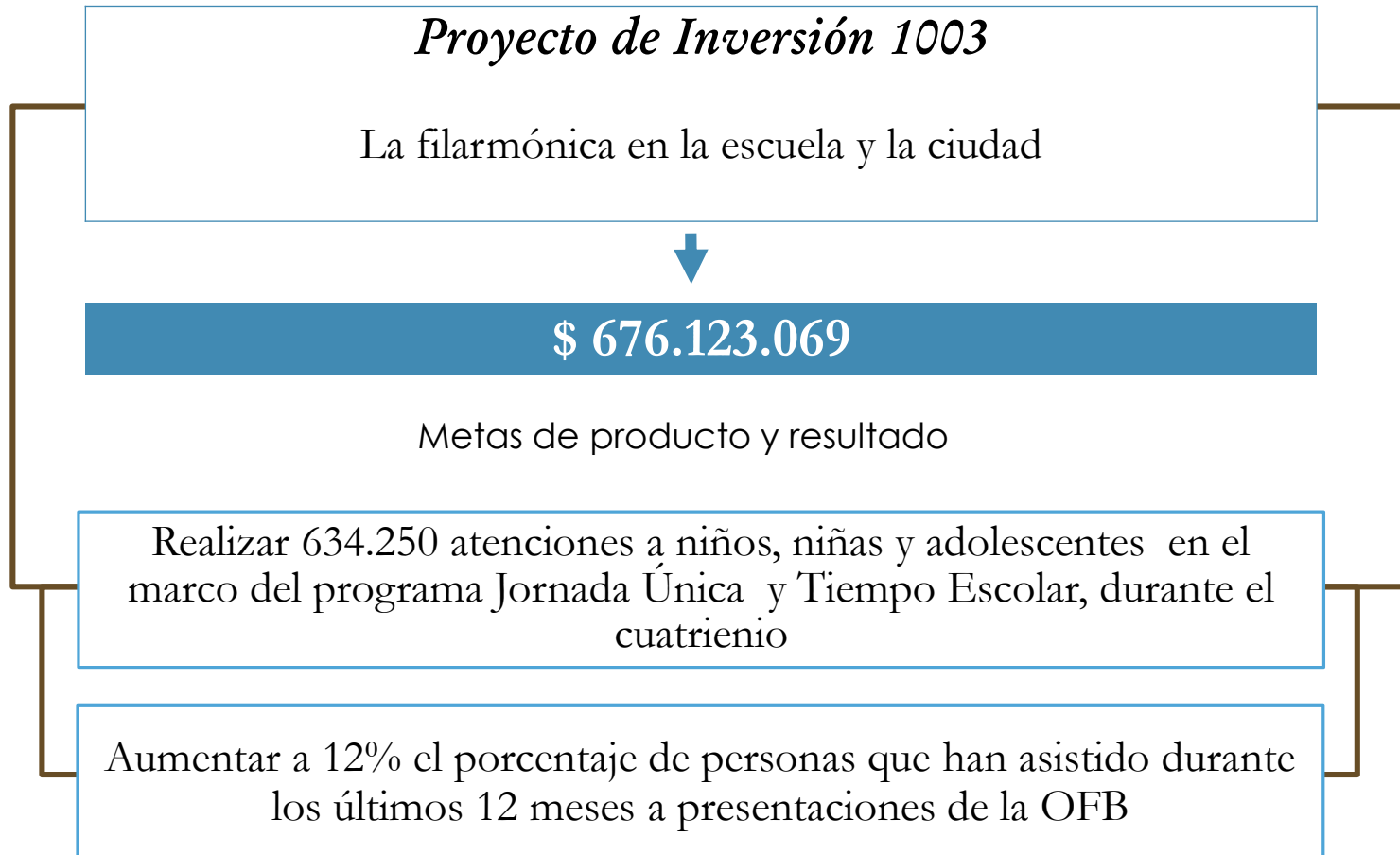
1/ Información con corte a 30 de septiembre de 2017

06/11/2017

①

Inversión¹ de la OFB - 2017

SAN CRISTÓBAL



Proyecto de Inversión 1003

La Filarmónica en la escuela y la ciudad

SAN CRISTÓBAL

| Recurso | | | Metas | | |
|----------------|----------------|---------|------------|-----------|---------|
| Programado | Ejecutado | % Ejec. | Programado | Ejecutado | % Ejec. |
| \$ 675.619.476 | \$ 684.078.098 | 101,3% | 881 | 1.133 | 128,6% |
| \$ 503.593 | \$ 629.787 | 125,1% | 50 | 72 | 144,0% |

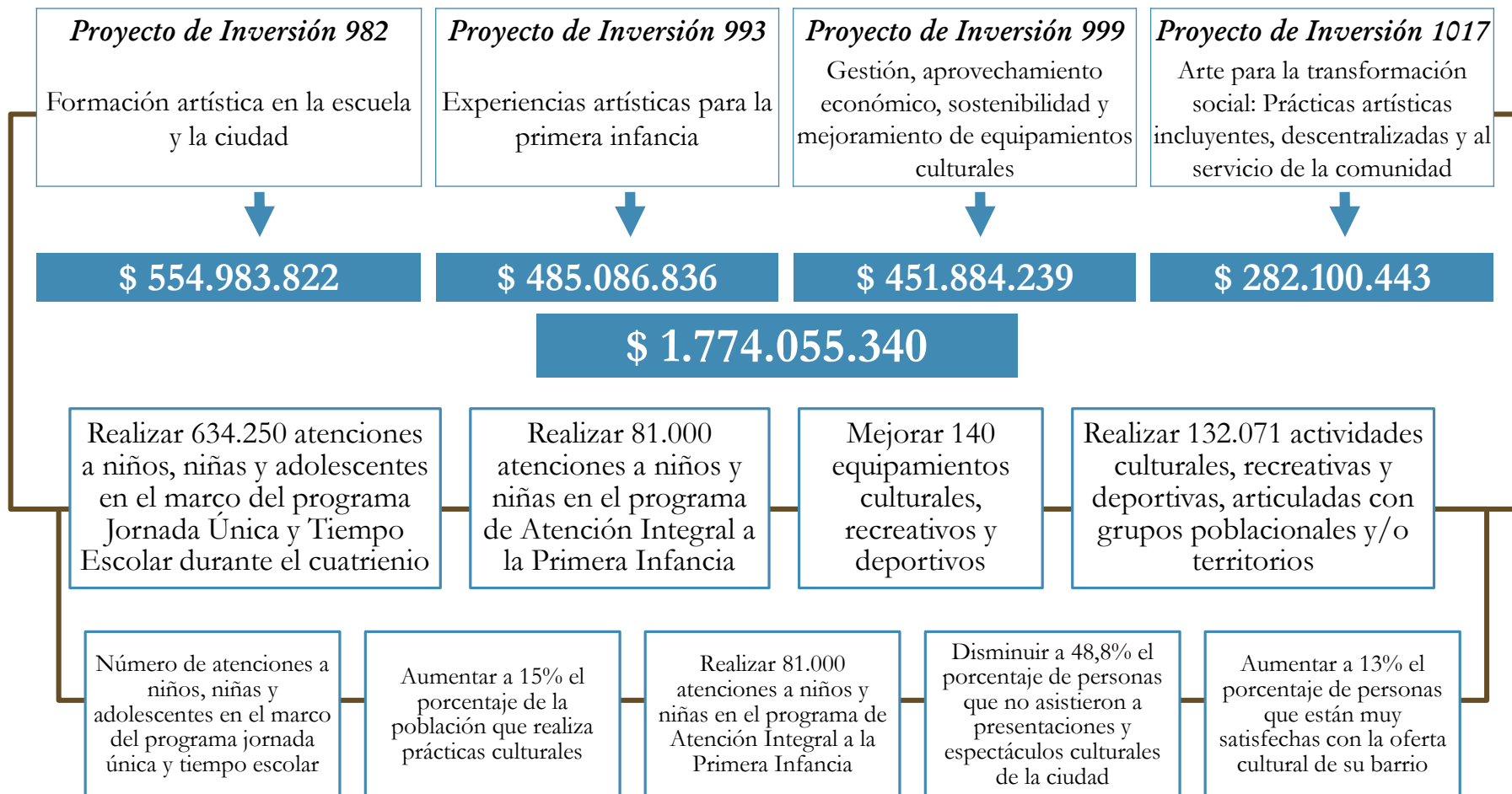
(1.133) niños, niñas y adolescentes atendidos en el marco del programa jornada única y tiempo escolar.

(72) niños, niñas y adolescentes atendidos en los centros locales de formación musical

2

Inversión¹ del IDARTES 2017

SAN CRISTÓBAL



1/ Información con corte a 30 de septiembre de 2017

Proyecto de Inversión 982 - Formación artística en la escuela y la ciudad

| Recurso | | | Meta | | |
|----------------|----------------|---------|------------|-----------|---------|
| Programado | Ejecutado | % Ejec. | Programado | Ejecutado | % Ejec. |
| \$ 554.983.822 | \$ 530.762.089 | 95,6% | 2.229 | 1.581 | 70,9% |

SAN CRISTÓBAL

(1581) niños, adolescentes, jóvenes, adultos y adultos mayores atendidos. que participan en procesos de formación artística.

Proyecto de Inversión 993 - Experiencias artísticas para la primera infancia

| Recurso | | | Meta | | |
|----------------|----------------|---------|------------|-----------|---------|
| Programado | Ejecutado | % Ejec. | Programado | Ejecutado | % Ejec. |
| \$ 395.398.746 | \$ 434.091.992 | 109,8% | 2.689 | 3.209 | 119,3% |

(3.209) Atenciones realizadas a niños y niñas de primera infancia, que disfrutaron de experiencias artísticas en diferentes espacios de la ciudad

| | | | | | |
|---------------|---------------|-------|-------|-------|-------|
| \$ 89.688.090 | \$ 76.528.106 | 85,3% | 5.129 | 5.089 | 99,2% |
|---------------|---------------|-------|-------|-------|-------|

(5.089) Atenciones realizadas a niños y niñas en procesos de circulación y acceso a contenidos

Proyecto de Inversión 999 -

Gestión, aprovechamiento económico, sostenibilidad y mejoramiento de equipamientos culturales

SAN CRISTÓBAL

| Recurso | | | Meta | | |
|----------------|----------------|---------|------------|-----------|---------|
| Programado | Ejecutado | % Ejec. | Programado | Ejecutado | % Ejec. |
| \$ 48.954.545 | \$ 53.850.000 | 110,0% | 1 | 1 | 100,0% |
| \$ 46.688.588 | \$ 44.955.965 | 96,3% | 35 | 30 | 85,7% |
| \$ 356.241.106 | \$ 184.135.115 | 51,7% | 12.703 | 7.726 | 60,8% |

(1) Ampliación de la oferta frecuente de bienes y servicios de la red de equipamientos culturales

(30) Actividades artísticas realizadas a través de la red de equipamientos del IDARTES en la localidad

(7.726) Asistencias a las actividades artísticas realizadas en los escenarios del IDARTES.

Proyecto de Inversión 1017 -

Arte para la transformación social: Prácticas artísticas incluyentes, descentralizadas y al servicio de la comunidad

SAN CRISTÓBAL

| Recurso | | | Meta | | |
|----------------|----------------|---------|------------|-----------|---------|
| Programado | Ejecutado | % Ejec. | Programado | Ejecutado | % Ejec. |
| \$ 131.646.984 | \$ 126.363.820 | 96,0% | 185 | 95 | 51,4% |
| \$ 150.453.459 | \$ 104.543.440 | 69,5% | 13.745 | 9.156 | 66,6% |

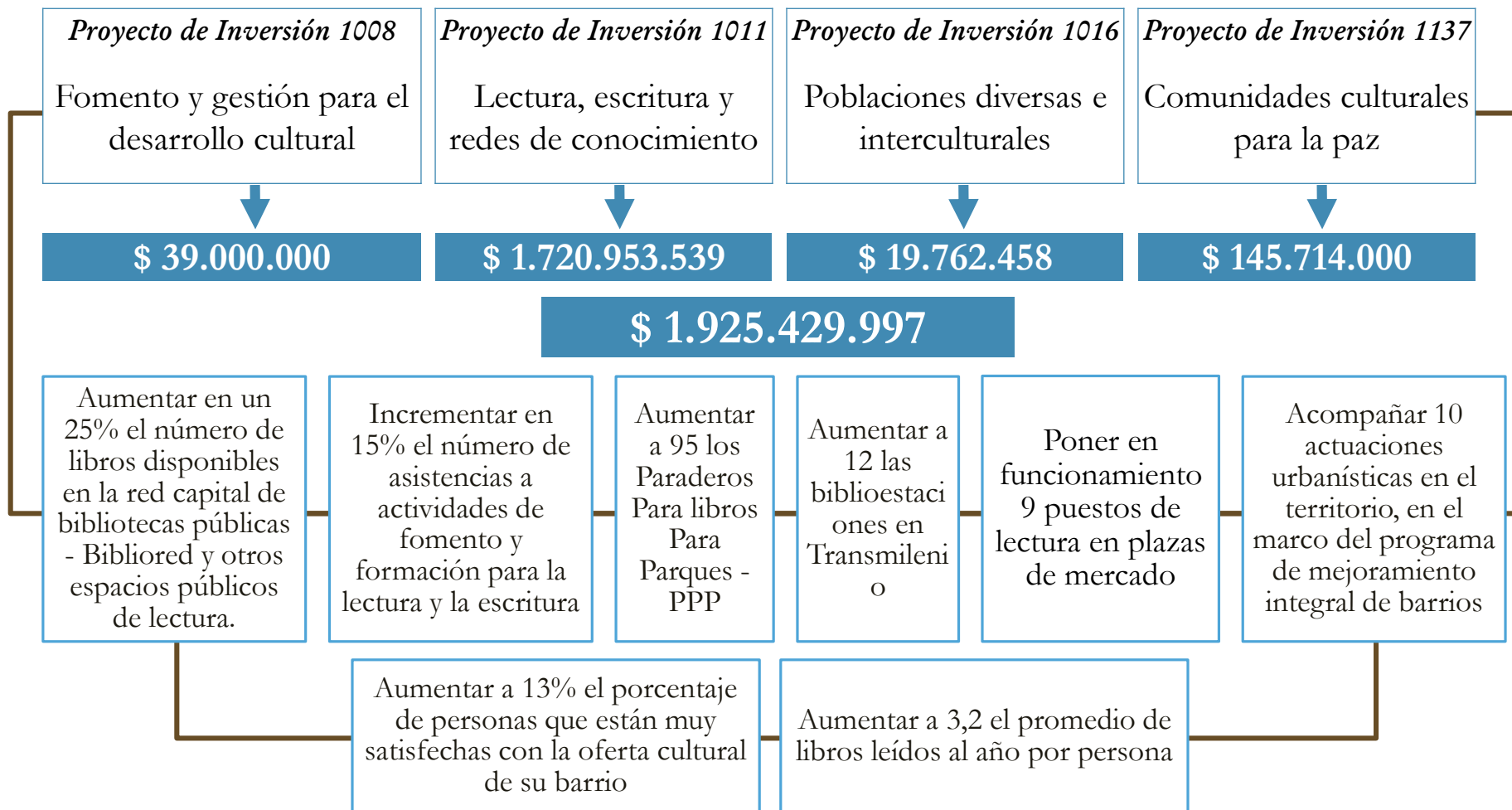
(95) Actividades artísticas incluyentes y descentralizadas para la transformación social, realizadas

(9.156) Asistencias a las actividades artísticas destinadas a la transformación social de los territorios, realizadas

③

Inversión¹ de la **SCRD**- 2017

SAN CRISTÓBAL



1/ Información con corte a 30 de septiembre de 2017

Proyecto de Inversión 1008 – Fomento y gestión para el desarrollo cultural

| Recurso | | | Meta | | |
|---------------|---------------|---------|------------|-----------|---------|
| Programado | Ejecutado | % Ejec. | Programado | Ejecutado | % Ejec. |
| \$ 39.000.000 | \$ 39.000.000 | 100,0% | 3 | 3 | 100,0% |

SAN CRISTÓBAL

(3) Estímulos otorgados a agentes del sector cultura, recreación y deporte

Proyecto de Inversión 1016 - Poblaciones diversas e interculturales

| Recurso | | | Meta | | |
|---------------|---------------|---------|------------|-----------|---------|
| Programado | Ejecutado | % Ejec. | Programado | Ejecutado | % Ejec. |
| \$ 11.012.458 | \$ 11.012.458 | 100,0% | 1 | 1 | 100,0% |

Se realizaron actividades dirigidas a grupos étnicos, sectores sociales y etarios.

| | | | | | |
|--------------|--------------|--------|---|---|-------|
| \$ 8.750.000 | \$ 8.750.000 | 100,0% | 5 | 3 | 66,6% |
|--------------|--------------|--------|---|---|-------|

Implementación de acciones de articulación, coordinación y gestión para el cumplimiento de los lineamientos de políticas públicas poblacionales y enfoque diferencial poblacional.

Proyecto de Inversión 1137 – Comunidades culturales para la paz

| Recurso | | | Meta | | |
|----------------|----------------|---------|------------|-----------|---------|
| Programado | Ejecutado | % Ejec. | Programado | Ejecutado | % Ejec. |
| \$ 145.714.000 | \$ 145.714.000 | 100,0% | 1,08 | 1,00 | 92,6% |

Acompañamiento de actuaciones artístico, culturales y deportivas urbanísticas en el territorio en el marco del programa de mejoramiento integral de barrios.

Proyecto de Inversión 1011 - Lectura, escritura y redes de conocimiento

SAN CRISTÓBAL

| Recurso | | | Meta | | |
|------------------|------------------|---------|------------|-----------|---------|
| Programado | Ejecutado | % Ejec. | Programado | Ejecutado | % Ejec. |
| \$ 144.241.407 | \$ 144.241.407 | 100,0% | 1.700 | 1.643 | 96,6% |
| \$ 73.950.000 | \$ 57.651.776 | 78,0% | 7.872 | 6.916 | 87,9% |
| \$ 1.396.545.087 | \$ 1.396.545.087 | 100,0% | 1 | 1 | 100,0% |
| \$ 59.318.639 | \$ 59.318.639 | 100,0% | 5 | 5 | 100,0% |
| \$ 45.398.406 | \$ 44.502.118 | 98,0% | 1 | 1 | 100,0% |
| \$ 1.500.000 | \$ 1.500.000 | 100,0% | 1 | 1 | 100,0% |

(1.643) Nuevas colecciones de libros para bibliotecas públicas - BIBLIORED y otros espacios públicos de lectura

(6.916) personas formadas en programas de lectura, escritura y uso de las bibliotecas públicas

(1) Fortalecimiento y sostenibilidad de la red de bibliotecas públicas de BIBLIORED

Aumento a (5) paraderos para libros para parques - PPP

(1) BIBLIOESTACIÓN en Transmilenio

(1) Puesto de Lectura en Plaza de Mercado, en funcionamiento

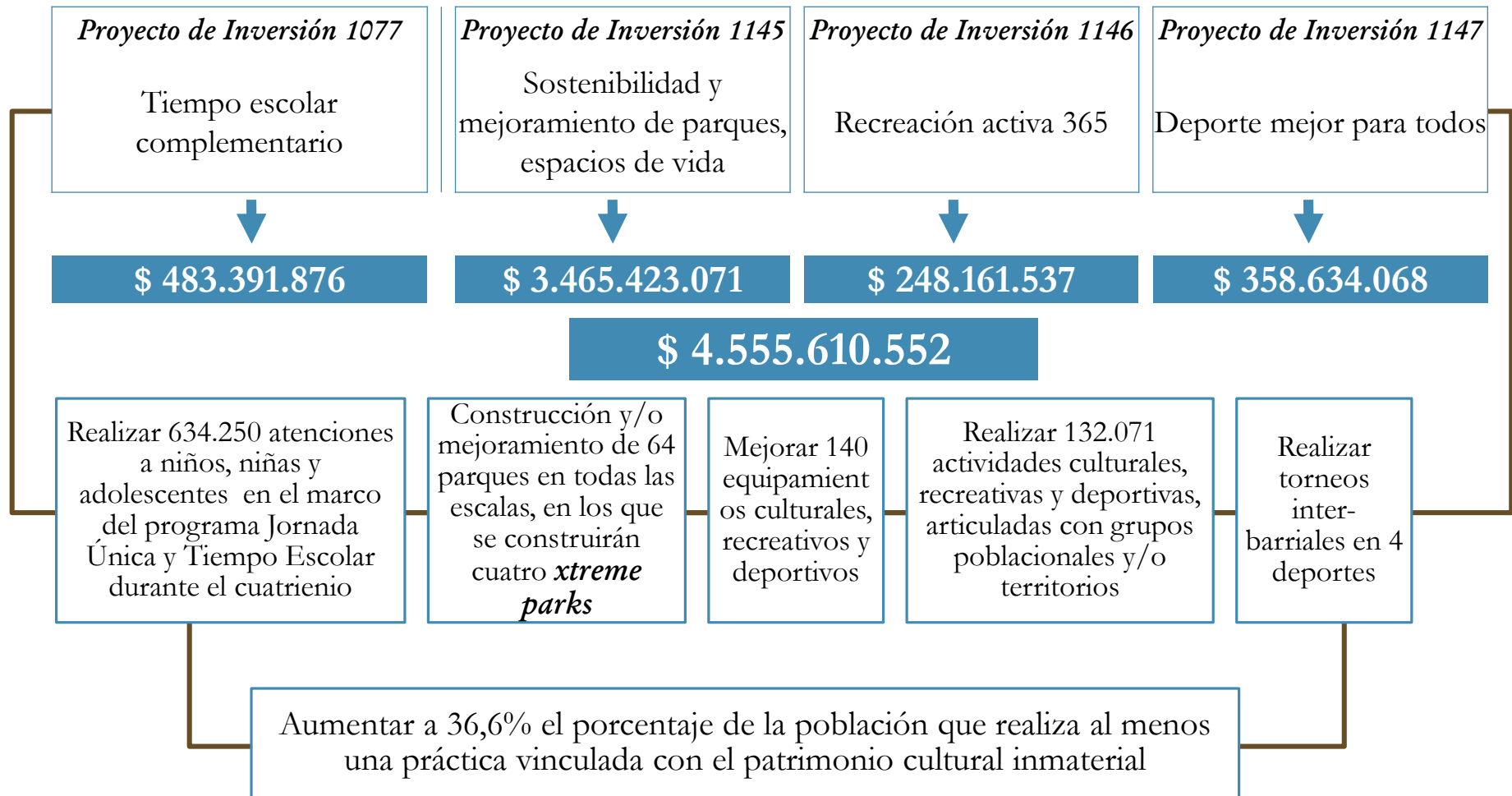


ALCALDÍA MAYOR
DE BOGOTÁ D.C.

**BOGOTÁ
MEJOR
PARA TODOS**

④ Inversión¹ del IDRD 2017

SAN CRISTÓBAL



1/ Información con corte a 30 de septiembre de 2017

Proyecto de Inversión 1145 -

Sostenibilidad y mejoramiento de parques, espacios de vida

SAN CRISTÓBAL

| Recurso | | | Meta | | |
|------------------|------------------|---------|------------|-----------|---------|
| Programado | Ejecutado | % Ejec. | Programado | Ejecutado | % Ejec. |
| \$ 3.432.171.606 | \$ 2.410.494.265 | 70,2% | 6 | 6 | 100,0% |
| \$ 33.251.465 | \$ 5.806.153 | 17,5% | 4 | 3 | 75,0% |

(6) Mantenimiento y operación de parques y escenarios de diferentes escalas

(3) Acciones implementadas tendientes al cuidado responsable del medio ambiente en el Sistema Distrital de Parques

Proyecto de Inversión 1077 - Tiempo escolar complementario

| Recurso | | | Meta | | |
|----------------|----------------|---------|------------|-----------|---------|
| Programado | Ejecutado | % Ejec. | Programado | Ejecutado | % Ejec. |
| \$ 483.391.876 | \$ 441.206.645 | 91,3% | 1.197 | 1.280 | 106,9% |

SAN CRISTÓBAL

(1.280) Atenciones realizadas a niños, niñas y adolescentes en el marco del Programa Jornada Única y Tiempo Escolar.

Proyecto de Inversión 1146 – Recreación activa 365

| Recurso | | | Meta | | |
|----------------|---------------|---------|------------|-----------|---------|
| Programado | Ejecutado | % Ejec. | Programado | Ejecutado | % Ejec. |
| \$ 113.594.162 | \$ 94.654.501 | 83,3% | 204 | 133 | 65,2% |
| \$ 134.567.375 | \$ 89.566.054 | 66,6% | 237 | 215 | 90,7% |

(133) Actividades recreativas masivas de carácter metropolitano, realizadas.

(215) Actividades recreativas realizadas dirigidas a grupos etarios.

Proyecto de Inversión 1147- Deporte mejor para todos

| Recurso | | | Meta | | |
|----------------|----------------|---------|------------|-----------|---------|
| Programado | Ejecutado | % Ejec. | Programado | Ejecutado | % Ejec. |
| \$ 358.634.068 | \$ 112.015.770 | 31,2% | 1.106 | 817 | 73,9% |

(817) Personas beneficiadas en actividades deportivas y de actividad física

GRACIAS