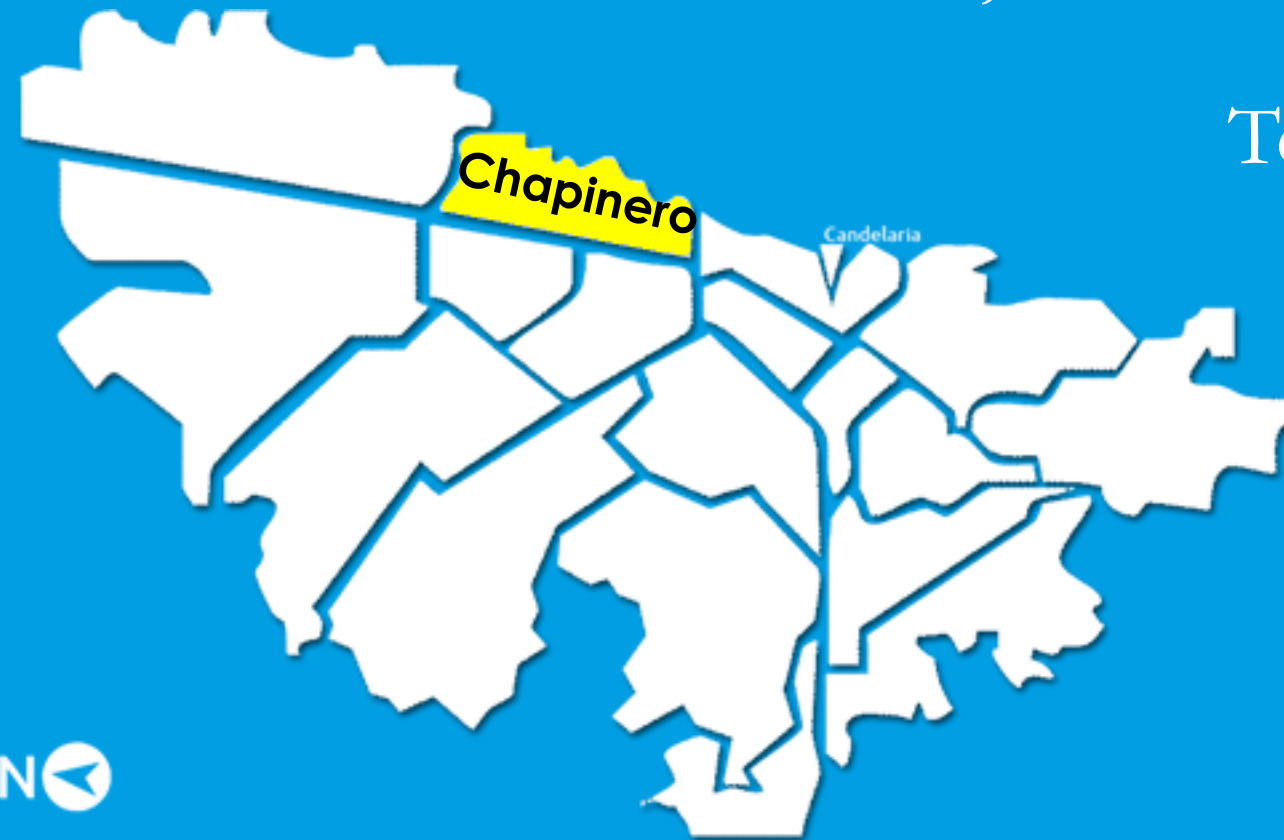




Territorialización de la inversión del sector Cultura, Recreación y Deporte

Tercer trimestre de
2017



Inversión local del sector Cultura, Recreación y Deporte¹, 2017

CHAPINERO

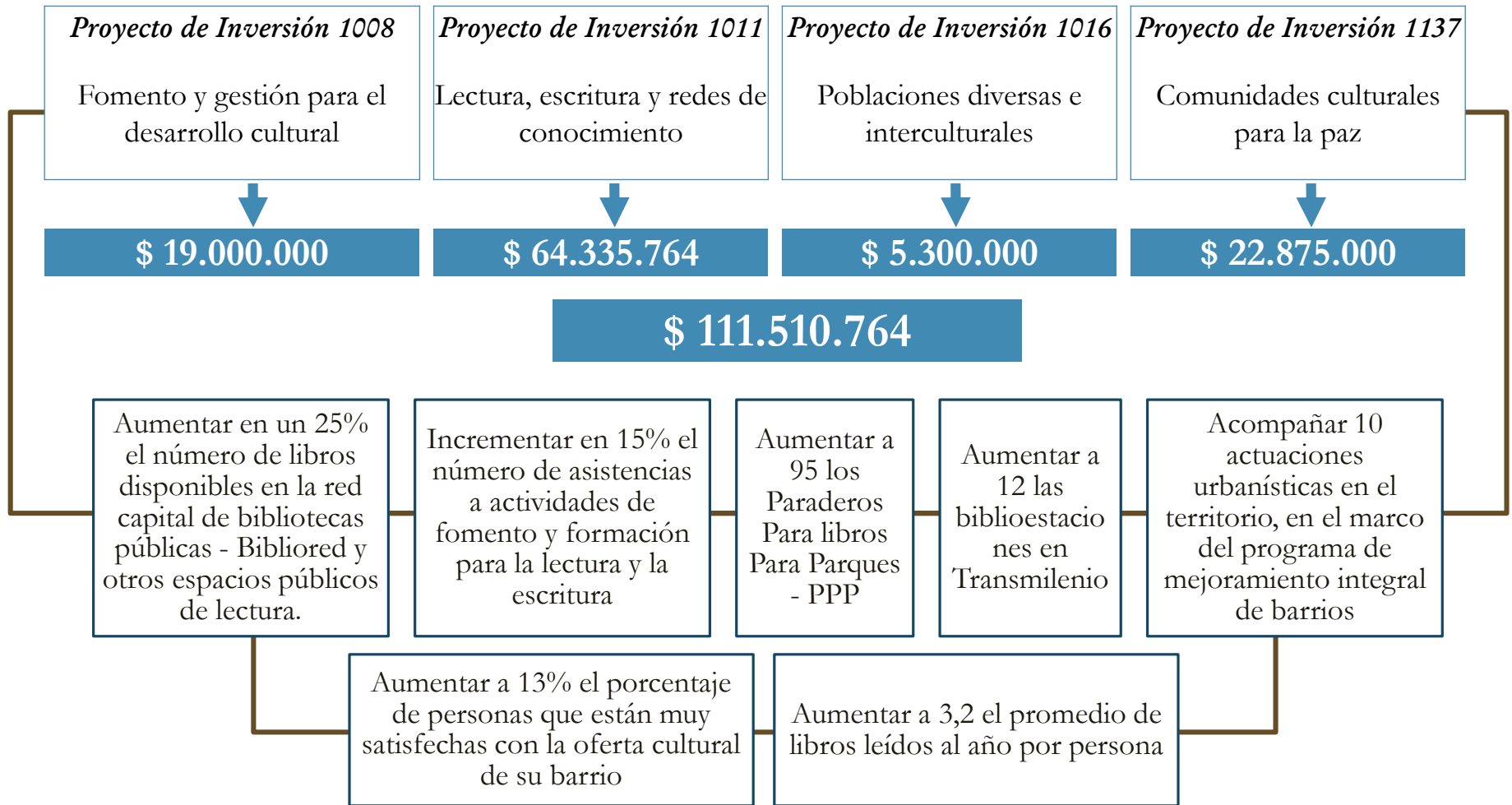
	Programado	Ejecutado	% Ejec.
1 SECRETARÍA DE CULTURA, RECREACIÓN Y DEPORTE	111.510.764	92.913.660	83,3%
2 	285.036.284	288.604.882	101,3%
3 Instituto Distrital de Recreación y Deporte	2.031.699.990	2.040.154.374	100,4%
4 	2.037.671.134	1.703.619.771	83,6%
Total Sector	4.465.918.172	4.125.292.687	92,4%

1/ Información con corte a 30 de septiembre de 2017

①

Inversión¹ de la **SCRD** - 2017

CHAPINERO



1/ Información con corte a 30 de septiembre de 2017

Proyecto de Inversión 1008 – Fomento y gestión para el desarrollo cultural

CHAPINERO

Recurso			Meta		
Programado	Ejecutado	% Ejec.	Programado	Ejecutado	% Ejec.
\$ 19.000.000	\$ 19.000.000	100,0%	1	1	100,0%

(1) Estímulos otorgado a agentes del sector cultura, recreación y deporte

Proyecto de Inversión 1016 - Poblaciones diversas e interculturales

Recurso			Meta		
Programado	Ejecutado	% Ejec.	Programado	Ejecutado	% Ejec.
\$ 5.300.000	\$ 5.300.000	100,0%	0,5	0,5	100,0%

(0,5) Actividades realizadas dirigidas a grupos étnicos, sectores sociales y etarios.

Proyecto de Inversión 1137 – Comunidades culturales para la paz¹

Recurso			Meta		
Programado	Ejecutado	% Ejec.	Programado	Ejecutado	% Ejec.
\$ 22.875.000	\$ 22.875.000	100,0%	0,1	-	0,0%

Acompañar actuaciones artístico, culturales y deportivas urbanísticas en el territorio en el marco del programa de mejoramiento integral de barrios.

1./ Proyecto en ejecución, por lo cual aún no se ha reportado el avance físico

Proyecto de Inversión 1011 - Lectura, escritura y redes de conocimiento

CHAPINERO

Recurso			Meta		
Programado	Ejecutado	% Ejec.	Programado	Ejecutado	% Ejec.
\$ 12.958.308	\$ 12.958.308	100,0%	360	-	0,0%
\$ 27.650.000	\$ 9.052.896	32,7%	2.624	1.086	41,4%
\$ 23.727.456	\$ 23.727.456	100,0%	2	2	100,0%

(1)

Dotar con nuevos libros las bibliotecas públicas - BIBLORED y otros espacios públicos de lectura

(1.086) personas formadas en programas de lectura, escritura y uso de las bibliotecas públicas

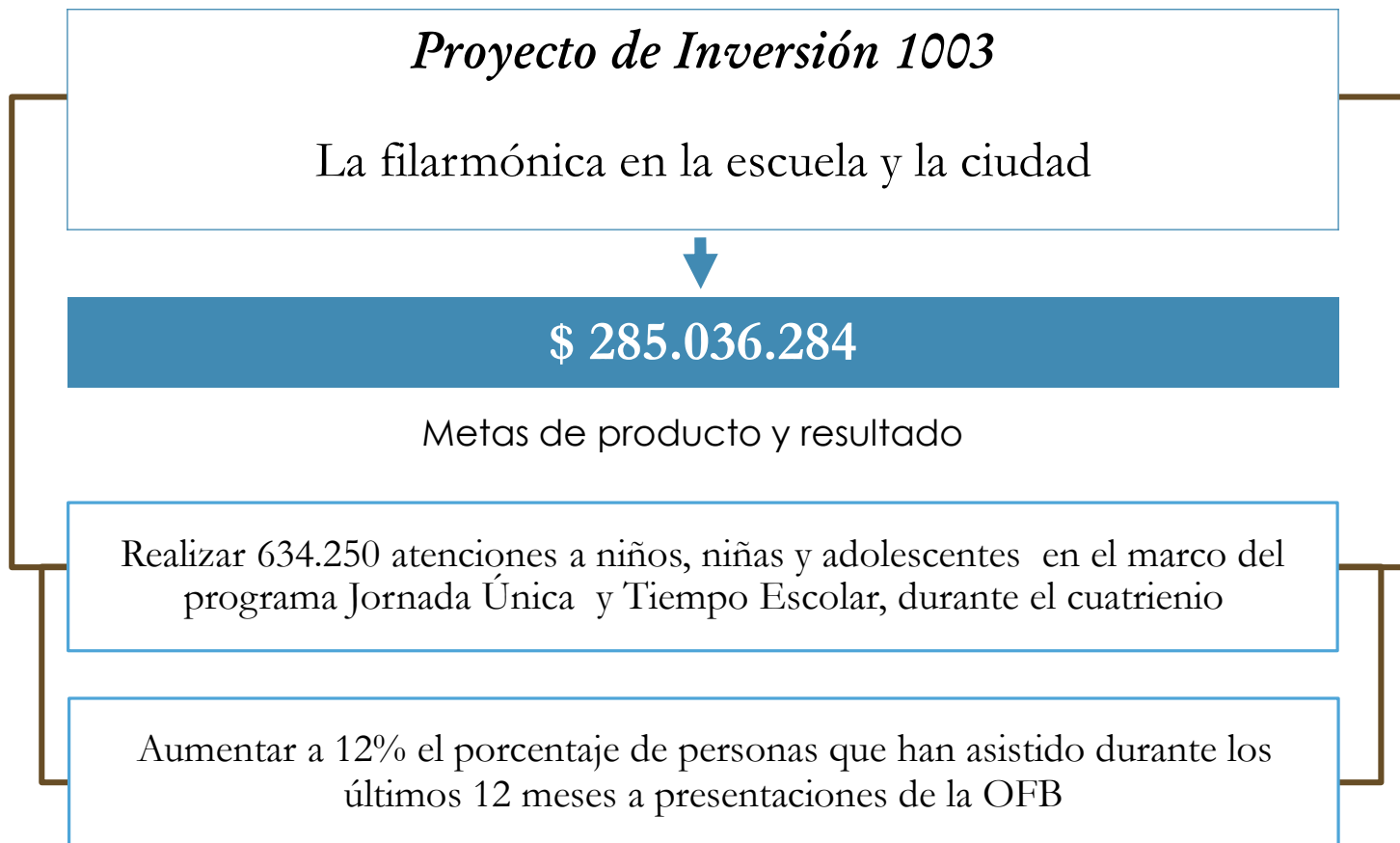
Aumento a **(2)** paraderos para libros para parques - PPP

1./ Proyecto en ejecución, por lo cual aún no se ha reportado el avance físico

②

Inversión¹ de la OFB - 2017

CHAPINERO



Proyecto de Inversión 1003

La Filarmónica en la escuela y la ciudad

CHAPINERO

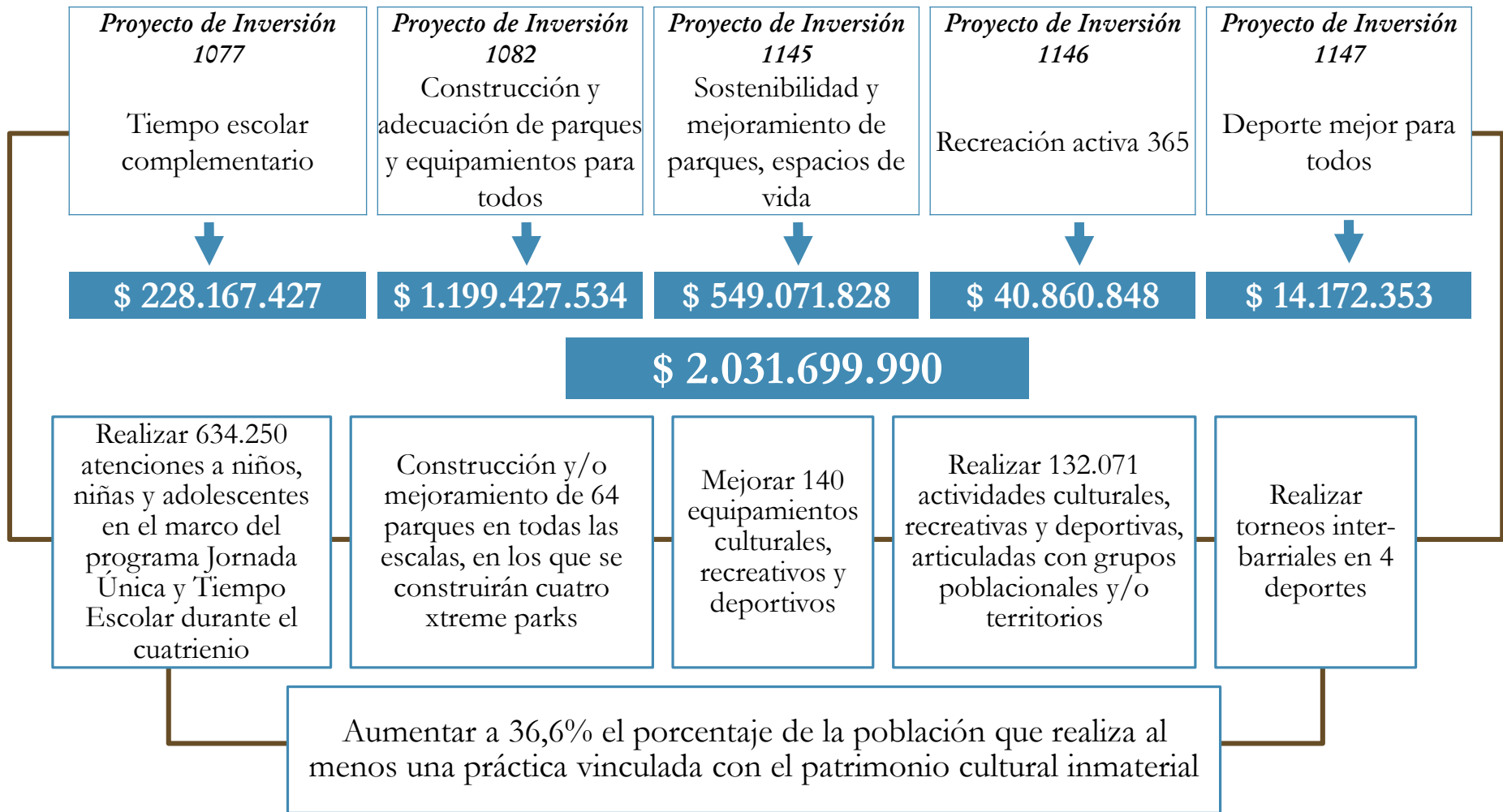
Recurso			Metas		
Programado	Ejecutado	% Ejec.	Programado	Ejecutado	% Ejec.
\$ 285.036.284	\$ 288.604.882	101,3%	617	478	77,5%

(478) niños, niñas y adolescentes atendidos en el marco del programa jornada única y tiempo escolar.

③

Inversión¹ del IDRD 2017

CHAPINERO



1/ Información con corte a 30 de septiembre de 2017

Proyecto de Inversión 1077- Tiempo escolar complementario

CHAPINERO

Recurso			Meta		
Programado	Ejecutado	% Ejec.	Programado	Ejecutado	% Ejec.
\$ 228.167.427	\$ 267.826.221	117,4%	565	777	137,5%

(777) Atenciones realizadas a niños, niñas y adolescentes en el marco del Programa Jornada Única y Tiempo Escolar.

Proyecto de Inversión 1082 Construcción y adecuación de parques y equipamientos para todos¹

\$ 1.199.427.534	\$ 1.199.427.534	100,0%	1	-	0,0%
------------------	------------------	--------	---	---	------

Construcción y/o mejoramiento de Parques metropolitanos, zonales y/o equipamientos

1./ Proyecto en ejecución, por lo cual aún no se ha reportado el avance físico

Proyecto de Inversión 1145 – Sostenibilidad y mejoramiento de parques, espacios de vida

Recurso			Meta		
Programado	Ejecutado	% Ejec.	Programado	Ejecutado	% Ejec.
\$ 549.071.828	\$ 526.177.942	95,8%	3	3	100,0%

(3) Mantenimiento y operación de parques y escenarios de diferentes escalas

Proyecto de Inversión 1146 – Recreación activa 365

Recurso			Meta		
Programado	Ejecutado	% Ejec.	Programado	Ejecutado	% Ejec.
\$ 40.860.848	\$ 37.631.542	92,1%	61	38	62,3%

(38) Actividades recreativas masivas de carácter metropolitano, realizadas.

Proyecto de Inversión 1147- Deporte mejor para todos

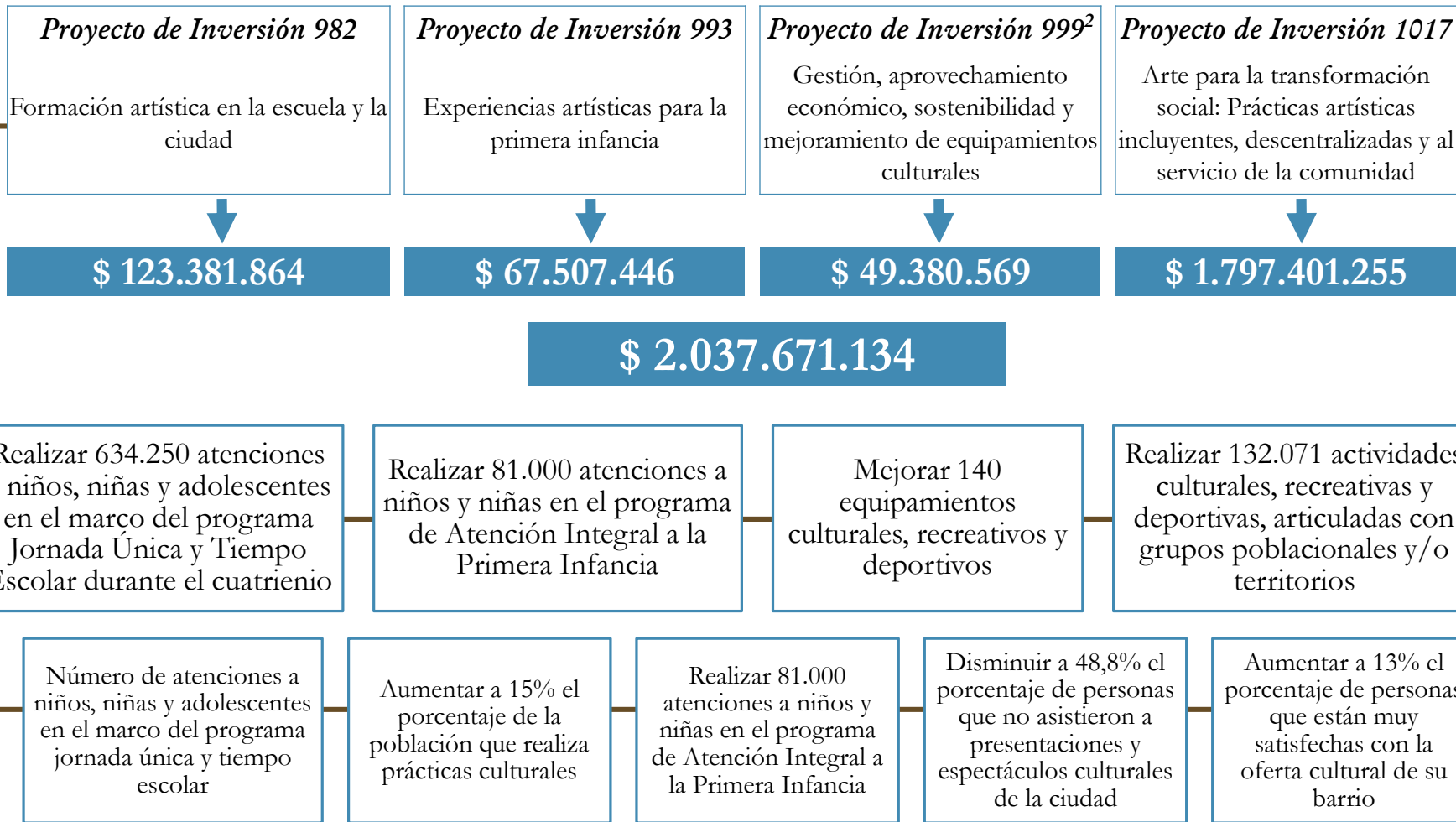
Recurso			Meta		
Programado	Ejecutado	% Ejec.	Programado	Ejecutado	% Ejec.
\$ 14.172.353	\$ 9.091.135	64,1%	38	37	97,4%

(37) Personas beneficiadas en actividades deportivas y de actividad física

④

Inversión¹ del IDARTES 2017

CHAPINERO



1/ Información con corte a 30 de septiembre de 2017

2/ El proyecto 999 no presenta avance

Proyecto de Inversión 982 - Formación artística en la escuela y la ciudad

Recurso			Meta		
Programado	Ejecutado	% Ejec.	Programado	Ejecutado	% Ejec.
\$ 123.381.864	\$ 157.113.636	127,3%	569	468	82,2%

CHAPINERO

(468) niños, adolescentes, jóvenes, adultos y adultos mayores atendidos. que participan en procesos de formación artística.

Proyecto de Inversión 993 - Experiencias artísticas para la primera infancia

Recurso			Meta		
Programado	Ejecutado	% Ejec.	Programado	Ejecutado	% Ejec.
\$ 55.803.013	\$ 58.573.335	105,0%	380	433	113,9%

(433) Atenciones realizadas a niños y niñas de primera infancia, que disfrutaron de experiencias artísticas en diferentes espacios de la ciudad

\$ 11.704.433	\$ 8.000.187	68,4%	669	532	79,5%
---------------	--------------	-------	-----	-----	-------

(532) Atenciones realizadas a niños y niñas en procesos de circulación y acceso a contenidos

Proyecto de Inversión 1017 -

Arte para la transformación social: Prácticas artísticas incluyentes, descentralizadas y al servicio de la comunidad

CHAPINERO

Recurso			Meta		
Programado	Ejecutado	% Ejec.	Programado	Ejecutado	% Ejec.
\$ 794.757.717	\$ 778.135.104	97,9%	1.233	585	47,4%
\$ 1.002.643.538	\$ 701.797.509	70,0%	23.613	61.464	260,3%

(585) Actividades artísticas incluyentes y descentralizadas para la transformación social, realizadas

(61.464) Asistencias a las actividades artísticas destinadas a la transformación social de los territorios, realizadas

GRACIAS