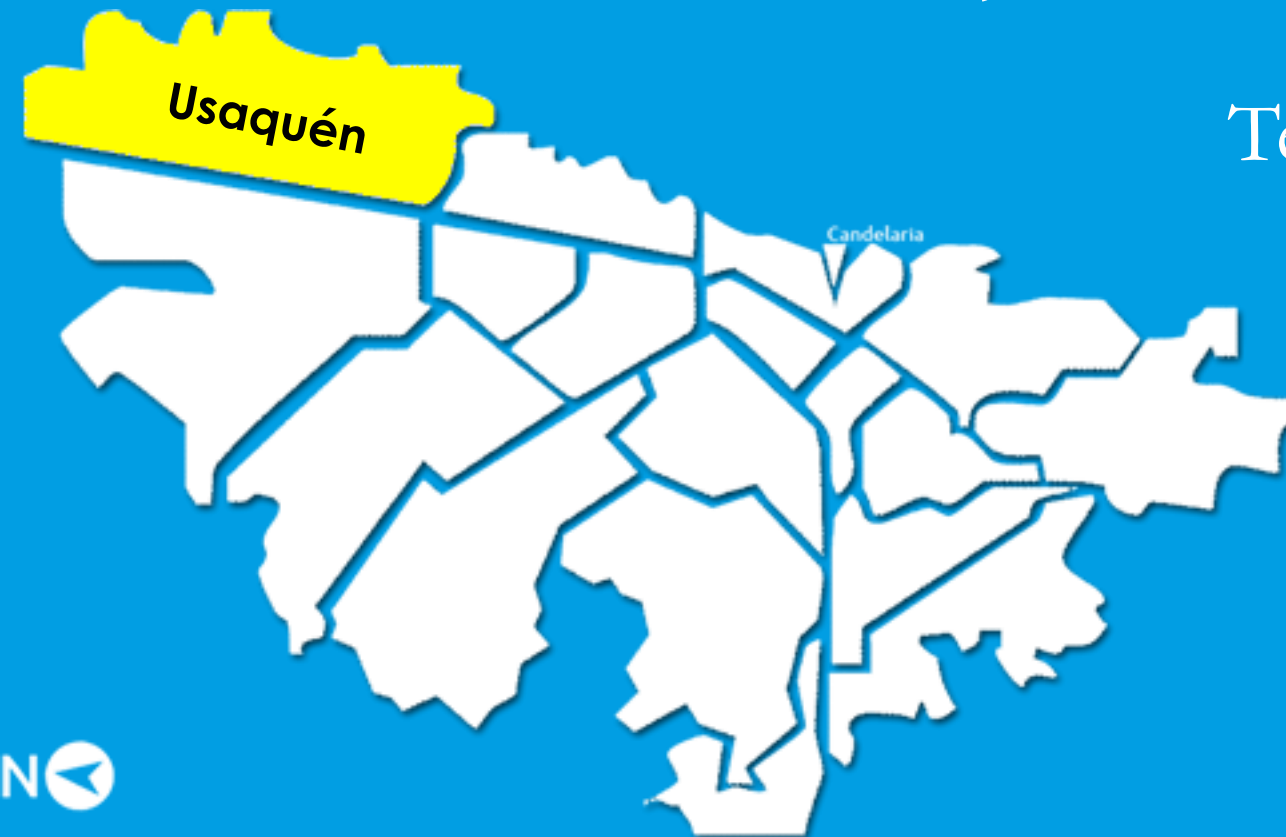




Territorialización de la inversión del sector Cultura, Recreación y Deporte

Tercer trimestre de
2017



Inversión local del sector Cultura, Recreación y Deporte¹, 2017

USAQUÉN

	Programado	Ejecutado	% Ejec.
① 	724.144.826	354.769.655	49,0%
② 	830.410.254	1.005.342.365	121,1%
③ SECRETARÍA DE CULTURA, RECREACIÓN Y DEPORTE	967.382.305	930.527.129	96,2%
④ Instituto Distrital de Recreación y Deporte	2.516.919.966	1.736.915.470	69,0%
Total Sector	5.038.857.351	4.027.554.619	79,9%

1/ Información con corte a 30 de septiembre de 2017

①

Inversión¹ de la OFB - 2017

USAQUÉN

Proyecto de Inversión 1003

La filarmónica en la escuela y la ciudad



\$ 724.144.826

Metas de producto y resultado

Realizar 634.250 atenciones a niños, niñas y adolescentes en el marco del programa Jornada Única y Tiempo Escolar durante el cuatrienio

Aumentar a 12% el porcentaje de personas que han asistido durante los últimos 12 meses a presentaciones de la OFB

Proyecto de Inversión 1003

La Filarmónica en la escuela y la ciudad

USAQUÉN

Recurso			Metas		
Programado	Ejecutado	% Ejec.	Programado	Ejecutado	% Ejec.
\$ 529.472.715	\$ 158.793.062	30,0%	417	263	63,1%
\$ 191.775.319	\$ 191.716.784	100,0%	1	1	100,0%
\$ 2.896.792	\$ 4.259.809	147,1%	350	487	139,1%

(263) niños, niñas y adolescentes atendidos en el marco del programa jornada única y tiempo escolar.

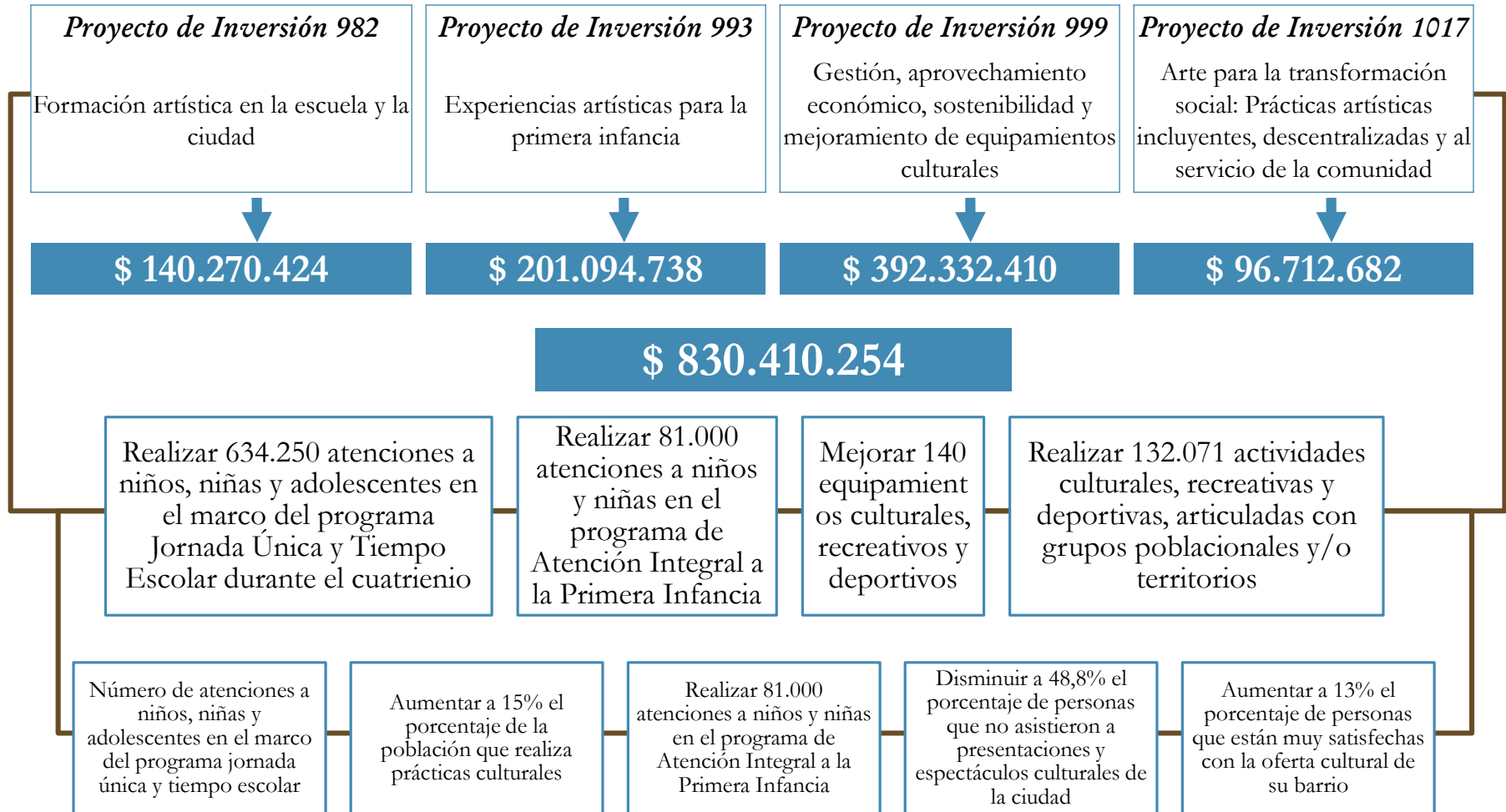
(1) Un centro de formación musical creado

(487) niños, niñas y adolescentes atendidos en los centros locales de formación musical

②

Inversión¹ del IDARTES 2017

USAQUÉN



1/ Información con corte a 30 de septiembre de 2017



**BOGOTÁ
MEJOR
PARA TODOS**

USAQUÉN

Proyecto de Inversión 982 -

Formación artística en la escuela y la ciudad

Recurso			Meta		
Programado	Ejecutado	% Ejec.	Programado	Ejecutado	% Ejec.
\$ 140.270.424	\$ 103.399.572	73,7%	372	308	82,8%

(308) niños, adolescentes, jóvenes, adultos y adultos mayores atendidos. que participan en procesos de formación artística.

Proyecto de Inversión 993 -

Experiencias artísticas para la primera infancia

Recurso			Meta		
Programado	Ejecutado	% Ejec.	Programado	Ejecutado	% Ejec.
\$ 173.715.544	\$ 158.405.025	91,2%	1.180	1.171	99,2%

(1.171) Atenciones realizadas a niños y niñas de primera infancia, que disfrutaron de experiencias artísticas en diferentes espacios de la ciudad

\$ 27.379.194	\$ 17.940.269	65,5%	1.566	1.193	76,2%
---------------	---------------	-------	-------	-------	-------

(1.193) Atenciones realizadas a niños y niñas en procesos de circulación y acceso a contenidos

Proyecto de Inversión 999 -

Gestión, aprovechamiento económico, sostenibilidad y mejoramiento de equipamientos culturales

USAQUÉN

Recurso			Meta		
Programado	Ejecutado	% Ejec.	Programado	Ejecutado	% Ejec.
\$ 48.954.550	\$ 53.850.000	110,0%	1	1	100,0%
\$ 35.572.258	\$ 40.460.369	113,7%	35	27	77,1%
\$ 307.805.602	\$ 181.132.135	58,8%	10.976	7.600	69,2%

(1) Ampliación de la oferta frecuente de bienes y servicios de la red de equipamientos culturales

(27) Actividades artísticas realizadas a través de la red de equipamientos del IDARTES en la localidad

(7.600) Asistencias a las actividades artísticas realizadas en los escenarios del IDARTES.



ALCALDÍA MAYOR
DE BOGOTÁ D.C.

BOGOTÁ
MEJOR
PARA TODOS

Proyecto de Inversión 1017 -

Arte para la transformación social: Prácticas artísticas incluyentes, descentralizadas y al servicio de la comunidad

USAQUÉN

Recurso			Meta		
Programado	Ejecutado	% Ejec.	Programado	Ejecutado	% Ejec.
\$ 14.627.443	\$ 15.961.746	109,1%	34	12	35,3%
\$ 82.085.239	\$ 434.193.249	529,0%	6.109	38.027	622,5%

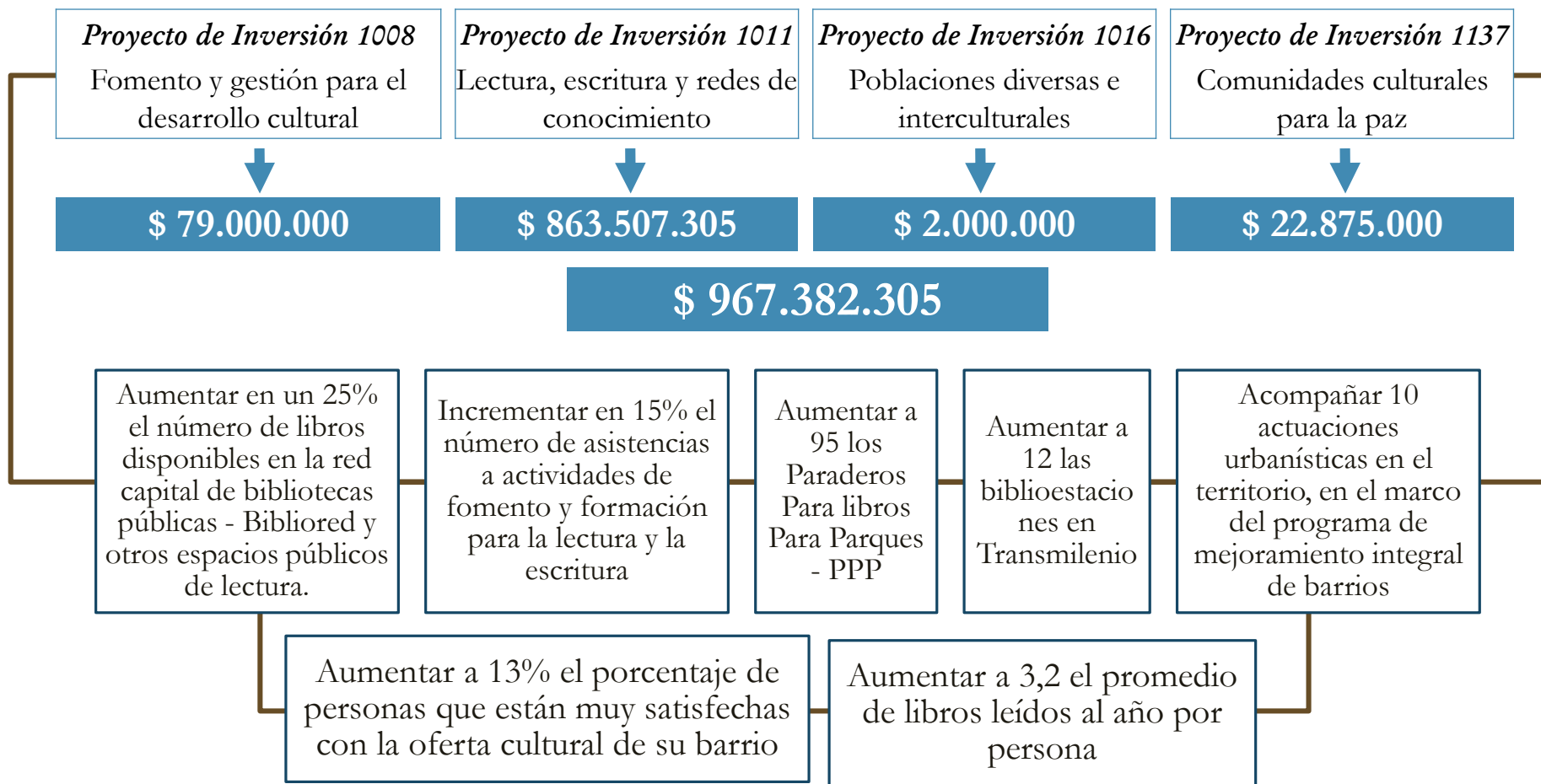
(12) Actividades artísticas incluyentes y descentralizadas para la transformación social, realizadas

(38.027) Asistencias a las actividades artísticas destinadas a la transformación social de los territorios, realizadas

③

Inversión¹ de la **SCRD**- 2017

USAQUÉN



1/ Información con corte a 30 de septiembre de 2017



**BOGOTÁ
MEJOR
PARA TODOS**

Proyecto de Inversión 1008 – Fomento y gestión para el desarrollo cultural

Recurso			Meta		
Programado	Ejecutado	% Ejec.	Programado	Ejecutado	% Ejec.
\$ 79.000.000	\$ 79.000.000	100,0%	3	3	100,0%

(3) Estímulos otorgado a agentes del sector cultura, recreación y deporte

Proyecto de Inversión 1016 - Poblaciones diversas e interculturales

Recurso			Meta		
Programado	Ejecutado	% Ejec.	Programado	Ejecutado	% Ejec.
\$ 2.000.000	\$ 2.000.000	100,0%	0,2	0,2	100,0%

Se realizaron actividades dirigidas a grupos étnicos, sectores sociales y etarios.

Proyecto de Inversión 1137 – Comunidades culturales para la paz¹

Recurso			Meta		
Programado	Ejecutado	% Ejec.	Programado	Ejecutado	% Ejec.
\$ 22.875.000	\$ 22.875.000	100,0%	0,1	-	0,0%

Acompañar actuaciones artístico, culturales y deportivas urbanísticas en el territorio en el marco del programa de mejoramiento integral de barrios.

1./ Proyecto en ejecución, por lo cual aún no se ha reportado el avance físico

Proyecto de Inversión 1011 - Lectura, escritura y redes de conocimiento

USAQUÉN

Recurso			Meta		
Programado	Ejecutado	% Ejec.	Programado	Ejecutado	% Ejec.
\$ 91.516.143	\$ 91.516.143	100,0%	360	270	75,0%
\$ 72.775.000	\$ 35.919.824	49,4%	6.560	4.309	65,7%
\$ 663.624.978	\$ 663.624.978	100,0%	1	1	100,0%
\$ 35.591.184	\$ 35.591.184	100,0%	3	3	100,0%

(270) Nuevos libros para bibliotecas públicas - BIBLIORED y otros espacios públicos de lectura

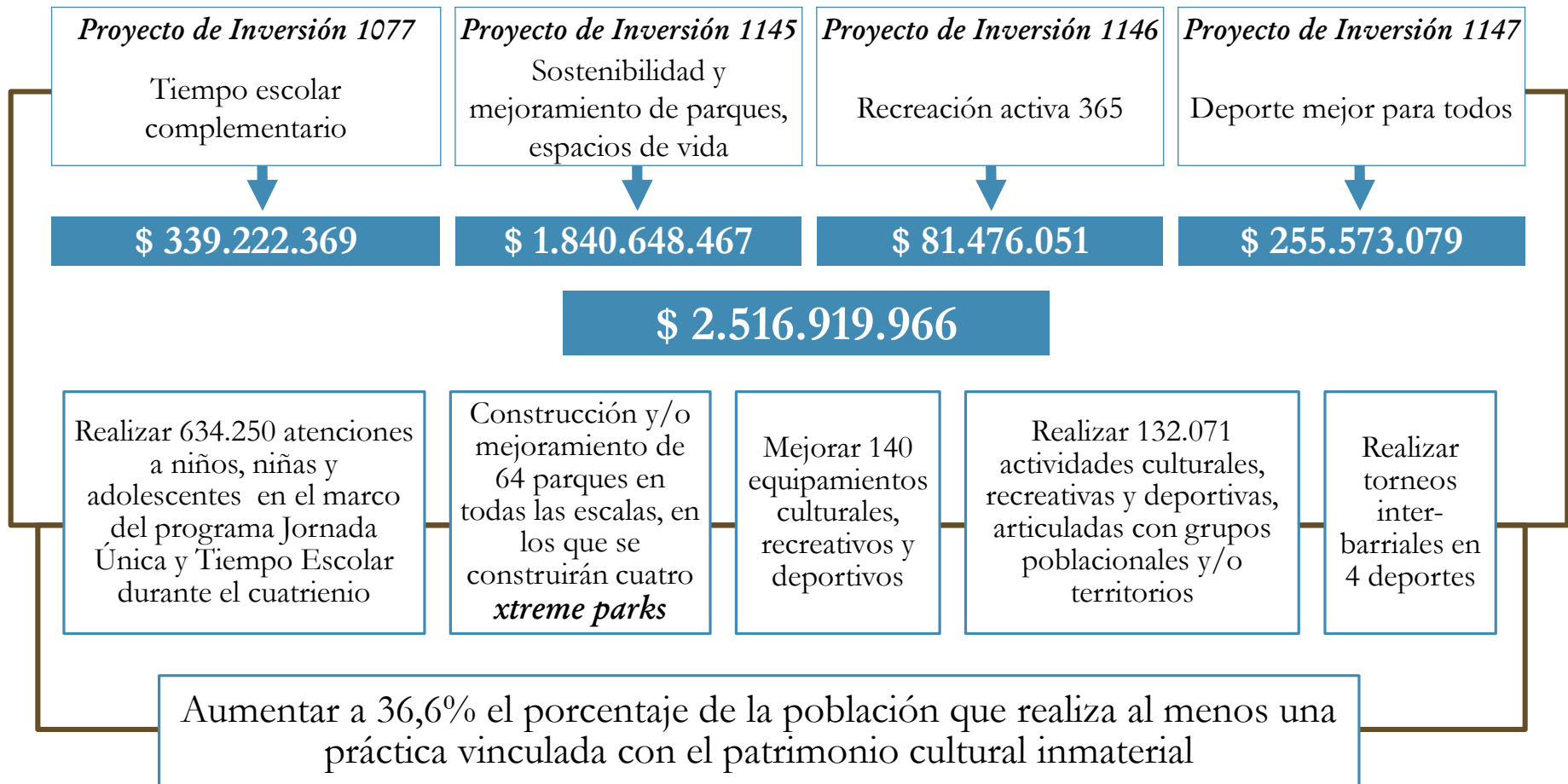
(4.309) personas formadas en programas de lectura, escritura y uso de las bibliotecas públicas

Fortalecimiento y sostenibilidad de la red de bibliotecas públicas de BIBLIORED

Aumentar a **(3)** paraderos para libros para parques - PPP

④ Inversión¹ del IDRD 2017

USAQUÉN



1/ Información con corte a 30 de septiembre de 2017

Proyecto de Inversión 1145 -

Sostenibilidad y mejoramiento de parques, espacios de vida

USAQUÉN

Recurso			Meta		
Programado	Ejecutado	% Ejec.	Programado	Ejecutado	% Ejec.
\$ 1.822.783.317	\$ 1.204.613.768	66,1%	5	5	100,0%
\$ 17.865.150	\$ 0	0,0%	3	-	0,0%

(5) Mantenimiento y operación de parques y escenarios de diferentes escalas

Implementar acciones tendientes al cuidado responsable del medio ambiente en el Sistema Distrital de Parques

Proyecto de Inversión 1077 - Tiempo escolar complementario

USAQUÉN

Recurso			Meta		
Programado	Ejecutado	% Ejec.	Programado	Ejecutado	% Ejec.
\$ 339.222.369	\$ 383.987.658	113,2%	840	1.114	132,6%

(1.114) Atenciones realizadas a niños, niñas y adolescentes en el marco del Programa Jornada Única y Tiempo Escolar.

Proyecto de Inversión 1146 – Recreación activa 365

Recurso			Meta		
Programado	Ejecutado	% Ejec.	Programado	Ejecutado	% Ejec.
\$ 81.476.051	\$ 77.208.382	94,8%	158	115	72,8%

(115) Actividades recreativas masivas de carácter metropolitano, realizadas.

Proyecto de Inversión 1147- Deporte mejor para todos

Recurso			Meta		
Programado	Ejecutado	% Ejec.	Programado	Ejecutado	% Ejec.
\$ 255.573.079	\$ 71.105.662	27,8%	1.068	419	39,2%

(419) Personas beneficiadas en actividades deportivas y de actividad física

GRACIAS