

Boletín de ejecución presupuestal del Sector Cultura, Recreación y Deporte

Con corte al 31/03/2024



Cifras en millones de pesos

ENTIDAD	FUNCIONAMIENTO					INVERSIÓN					TOTAL GASTOS				
	APROPIACIÓN DISPONIBLE	COMPROMISOS ACUMULADOS		GIROSACUMULADOS		APROPIACIÓN DISPONIBLE	COMPROMISOS ACUMULADOS		GIROSACUMULADOS		APROPIACIÓN DISPONIBLE	COMPROMISOS ACUMULADOS		GIROSACUMULADOS	
SCRD	\$ 35.801	\$ 6.146	17,17%	\$ 5.246	14,65%	\$ 202.416	\$ 30.178	14,91%	\$ 8.583	4,24%	\$ 238.217	\$ 36.325	15,25%	\$ 13.830	5,81%
IDRD	\$ 48.721	\$ 9.055	18,58%	\$ 7.226	14,83%	\$ 408.340	\$ 62.643	15,34%	\$ 15.545	3,81%	\$ 457.061	\$ 71.697	15,69%	\$ 22.772	4,98%
IDARTES	\$ 18.691	\$ 7.193	38,48%	\$ 2.272	12,16%	\$ 196.482	\$ 41.803	21,28%	\$ 12.290	6,26%	\$ 215.173	\$ 48.996	22,77%	\$ 14.563	6,77%
OFB	\$ 37.085	\$ 5.989	16,15%	\$ 5.596	15,09%	\$ 36.392	\$ 27.220	74,80%	\$ 2.346	6,45%	\$ 73.477	\$ 33.209	45,20%	\$ 7.942	10,81%
IDPC	\$ 16.231	\$ 3.024	18,63%	\$ 2.548	15,70%	\$ 28.183	\$ 6.776	24,04%	\$ 1.648	5,85%	\$ 44.414	\$ 9.800	22,07%	\$ 4.196	9,45%
FUGA	\$ 7.733	\$ 1.518	19,63%	\$ 1.221	15,78%	\$ 15.047	\$ 2.779	18,47%	\$ 627	4,17%	\$ 22.780	\$ 4.297	18,86%	\$ 1.847	8,11%
TOTAL SECTOR	\$ 164.262	\$ 32.925	20,04%	\$ 24.109	60,63%	\$ 886.860	\$ 171.399	19,33%	\$ 41.040	4,63%	\$ 1.051.122	\$ 204.324	19,44%	\$ 65.149	6,20%
CANAL	\$ 39.225	\$ 11.776	30,02%	\$ 7.728	19,70%	\$ 14.474	\$ 1.856	12,82%	\$ 298	2,06%	\$ 53.698	\$ 13.631	25,39%	\$ 8.026	14,95%
TOTAL SECTOR	\$ 203.487	\$ 44.701	21,97%	\$ 31.837	15,65%	\$ 901.334	\$ 173.254	19,22%	\$ 41.338	4,59%	\$ 1.104.820	\$ 217.955	19,73%	\$ 73.175	6,62%

Fuente:Entidades

Cálculos y diseño:SCRD-OAP

(*) Se incluyen como parte del componente de funcionamiento los gastos de funcionamiento y los gastos de operación comercial



Ejecución
presupuestal
de gastos de
inversión

Ranking Distrital por porcentaje de ejecución (inversión) a 21/03/2024

Cifras en millones de pesos

ENTIDAD	APROPIACIÓN DISPONIBLE	MONTO EJECUTADO	% EJECUCIÓN PRESUPUESTAL	% AUTORIZACIÓN DE GIRO	PUESTO EJECUCIÓN PRESUPUESTAL
TRASMILENIO	\$10.177.046	\$5.252.348	● 51,60%	● 7,90%	1
SECRETARÍA DE EDUCACIÓN DEL DISTRITO	\$5.943.969	\$1.850.878	● 31,10%	● 15,30%	2
IDRD	\$408.340	\$58.134	● 14,20%	● 3,80%	12
IDARTES	\$196.482	\$38.886	● 19,80%	● 6,10%	13
OFB	\$36.392	\$27.205	● 74,80%	● 6,40%	17
SCRD	\$202.416	\$22.828	● 11,30%	● 4,20%	19
IDPC	\$28.183	\$6.598	● 23,40%	● 5,80%	34
FUGA	\$15.047	\$2.584	● 17,20%	● 4,20%	37
CANAL CAPITAL	\$14.800	\$1.566	● 10,60%	● 1,00%	41
TOTAL ENTIDADES DISTRITALES	32.375.913	13.717.200	42,40%	8,80%	

→ 42,40%

Fuente: SDH-DDP-SFD (Informe Semanal de Inversión)

Diseño: SCR-D-OAP

(*) La información corresponde al 21 de marzo de 2024

Ejecución gastos de inversión por entidad a 31/03/2024

Cifras en millones de pesos

ENTIDAD	APROPIACIÓN INICIAL	APROPIACIÓN DISPONIBLE	COMPROMISOS ACUMULADOS		GIROS ACUMULADOS	
SCRD	\$ 202.416	\$ 202.416	\$ 30.178	14,91%	\$ 8.583	4,24%
IDRD	\$ 412.483	\$ 408.340	\$ 62.643	15,34%	\$ 15.545	3,81%
IDARTES	\$ 196.482	\$ 196.482	\$ 41.803	21,28%	\$ 12.290	6,26%
OFB	\$ 36.392	\$ 36.392	\$ 27.220	74,80%	\$ 2.346	6,45%
IDPC	\$ 28.183	\$ 28.183	\$ 6.776	24,04%	\$ 1.648	5,85%
FUGA	\$ 15.047	\$ 15.047	\$ 2.779	18,47%	\$ 627	4,17%
TOTAL SECTOR	\$ 891.003	\$ 886.860	\$ 171.399	19,33%	\$ 41.040	4,63%
CANAL	\$ 14.519	\$ 14.474	\$ 1.856	12,82%	\$ 298	2,06%
TOTAL SECTOR	\$ 905.521	\$ 901.334	\$ 173.254	19,22%	\$ 41.338	4,59%

Fuente: Entidades

Cálculos y diseño: SCRD-OAP (*) Incluye pasivos exigibles

Ejecución gastos de inversión por entidad (separando pasivos exigibles) a 31/03/2024

Cifras en millones de pesos

ENTIDAD	APROPIACIÓN INICIAL	APROPIACIÓN DISPONIBLE	COMPROMISOS ACUMULADOS		GIROS ACUMULADOS	
SCRD	\$ 201.908	\$ 201.908	\$ 30.166	14,94%	\$ 8.571	4,25%
IDRD	\$ 408.340	\$ 404.058	\$ 62.553	15,48%	\$ 15.545	3,85%
IDARTES	\$ 191.148	\$ 191.148	\$ 41.798	21,87%	\$ 12.290	6,43%
OFB	\$ 36.392	\$ 36.392	\$ 27.220	74,80%	\$ 2.346	6,45%
IDPC	\$ 28.064	\$ 28.064	\$ 6.721	23,95%	\$ 1.596	5,69%
FUGA	\$ 15.047	\$ 15.047	\$ 2.779	18,47%	\$ 627	4,17%
CANAL	\$ 14.519	\$ 14.474	\$ 1.856	12,82%	\$ 298	2,06%
TOTAL INVERSIÓN DIRECTA (sin pasivos exigibles)	\$ 895.418	\$ 891.090	\$ 173.092	19,42%	\$ 41.273	4,63%
SCRD	\$ 508	\$ 508	\$ 12	2,39%	\$ 12	2,39%
IDRD	\$ 4.142	\$ 4.283	\$ 90	2,11%	\$ 0	0,00%
IDARTES	\$ 5.334	\$ 5.334	\$ 5	0,10%	\$ 0	0,00%
OFB	\$ 0	\$ 0	\$ 0	0,00%	\$ 0	0,00%
IDPC	\$ 119	\$ 119	\$ 54	45,75%	\$ 52	43,81%
FUGA	\$ 0	\$ 0	\$ 0	0,00%	\$ 0	0,00%
CANAL CAPITAL	\$ 0	\$ 0	\$ 0	0,00%	\$ 0	0,00%
TOTAL INVERSIÓN DIRECTA (pasivos exigibles)	\$ 10.103	\$ 10.244	\$ 162	1,58%	\$ 64	0,63%
TOTAL INVERSIÓN	\$ 905.521	\$ 901.334	\$ 173.254	19,22%	\$ 41.338	4,59%

Fuente: Entidades
Cálculos y diseño: SCRD-OAP

Ejecución gastos de inversión por entidad vs programación a 31/03/2024

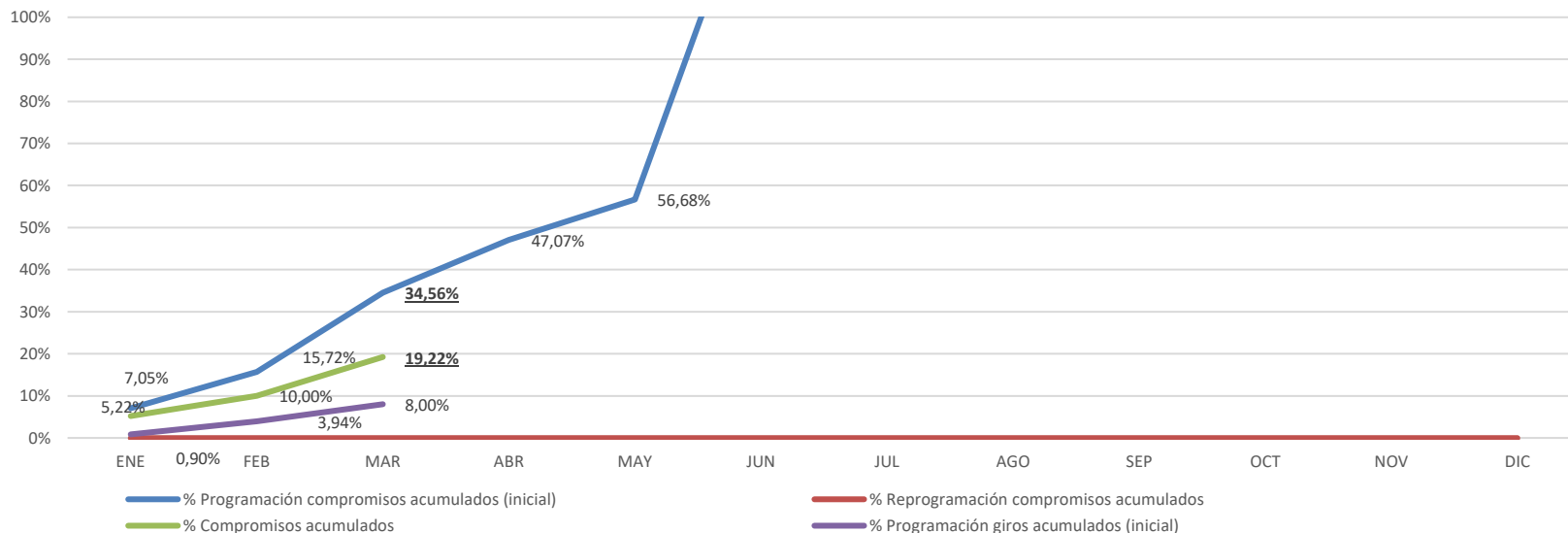
Cifras en millones de pesos

ENTIDAD	APROPIACIÓN INICIAL	APROPIACIÓN DISPONIBLE	COMPROMISOS ACUMULADOS	PROGRAMACIÓN COMPROMISOS ACUMULADOS MARZO	REZAGO COMPROMISOS	GIROS ACUMULADOS	PROGRAMACIÓN GIROS ACUMULADOS MARZO	REZAGO GIROS
SCRD	\$ 202.416	\$ 202.416	\$ 30.178 14,91%	\$ 124.691	\$ 94.513	\$ 8.583 4,24%	\$ 24.434	\$ 15.851
IDRD	\$ 412.483	\$ 408.340	\$ 62.643 15,34%	\$ 103.847	\$ 41.204	\$ 15.545 3,81%	\$ 20.497	\$ 4.952
IDARTES	\$ 196.482	\$ 196.482	\$ 41.803 21,28%	\$ 44.723	\$ 2.920	\$ 12.290 6,26%	\$ 25.180	\$ 12.890
OFB	\$ 36.392	\$ 36.392	\$ 27.220 74,80%	\$ 26.601	\$ 0	\$ 2.346 6,45%	\$ 3.358	\$ 1.011
IDPC	\$ 28.183	\$ 28.183	\$ 6.776 24,04%	\$ 8.849	\$ 2.073	\$ 1.648 5,85%	\$ 1.100	\$ 0
FUGA	\$ 15.047	\$ 15.047	\$ 2.779 18,47%	\$ 2.779	\$ 0	\$ 627 4,17%	\$ 627	\$ 0
TOTAL SECTOR	\$ 891.003	\$ 886.860	\$ 171.399 19,33%	\$ 311.490	\$ 140.710	\$ 41.040 4,63%	\$ 75.196	\$ 34.704
CANAL	\$ 14.519	\$ 14.474	\$ 1.856 12,82%	\$ 1.437	\$ 0	\$ 298 2,06%	\$ 216	\$ 0
TOTAL SECTOR	\$ 905.521	\$ 901.334	\$ 173.254 19,22%	\$ 312.927	\$ 140.710	\$ 41.338 4,59%	\$ 75.411	\$ 34.704

Fuente: Entidades

Cálculos y diseño: SCRD-OAP

Sector - Ejecución gastos de inversión vs programación a 31/03/2024



Cifras en millones de pesos

APROPIACIÓN INICIAL	PRESUPUESTO DISPONIBLE	PROGRAMACIÓN COMPROMISOS ACUMULADOS	COMPROMISOS ACUMULADOS	REZAGO COMPROMISOS	PROGRAMACIÓN GIROS ACUMULADOS	GIROS ACUMULADOS	REZAGO GIROS
\$ 905.521	\$ 901.334	\$ 312.927	\$ 173.254	\$ 139.673	\$ 75.411	\$ 41.338	\$ 34.074
		34,56%	19,22%		8,33%	4,59%	

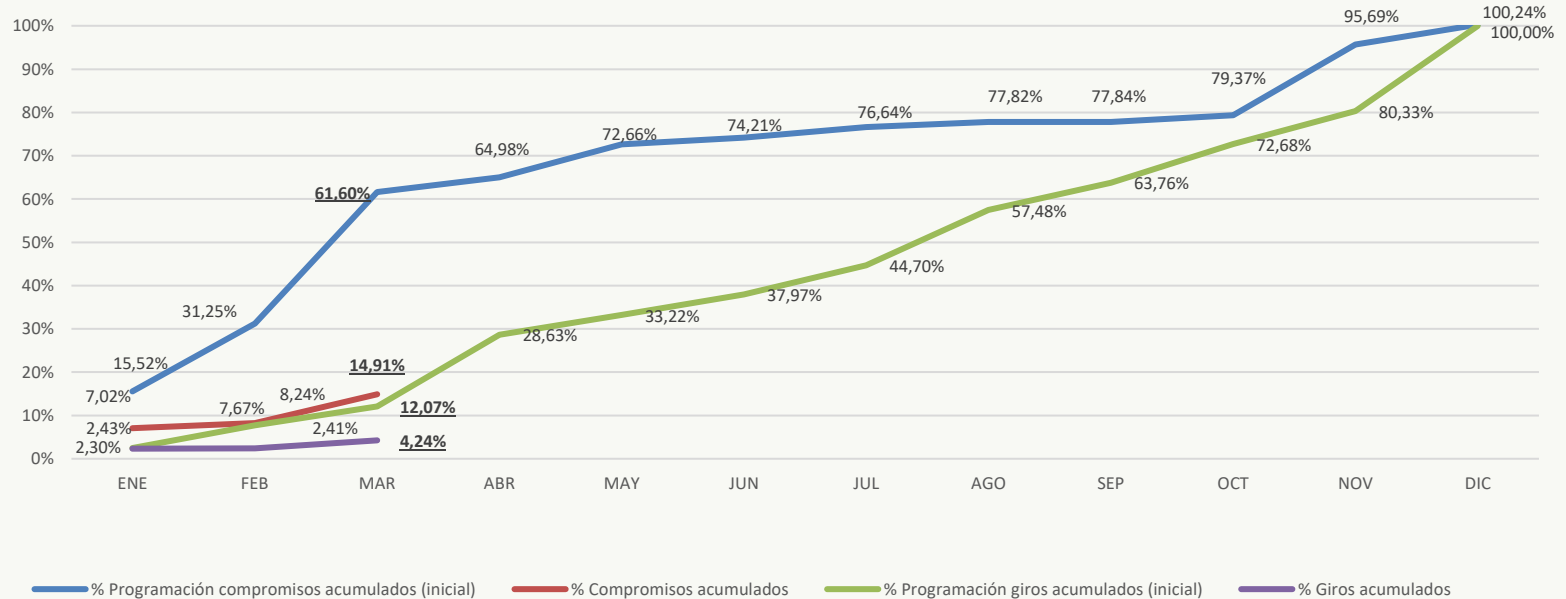
Fuente: SCR D

Cálculos y diseño: SCR D-OAP



Ejecución
presupuestal por
entidad

SCRD - Ejecución gastos de inversión vs programación (incluye pasivos exigibles por \$508 millones) a 31/03/2024



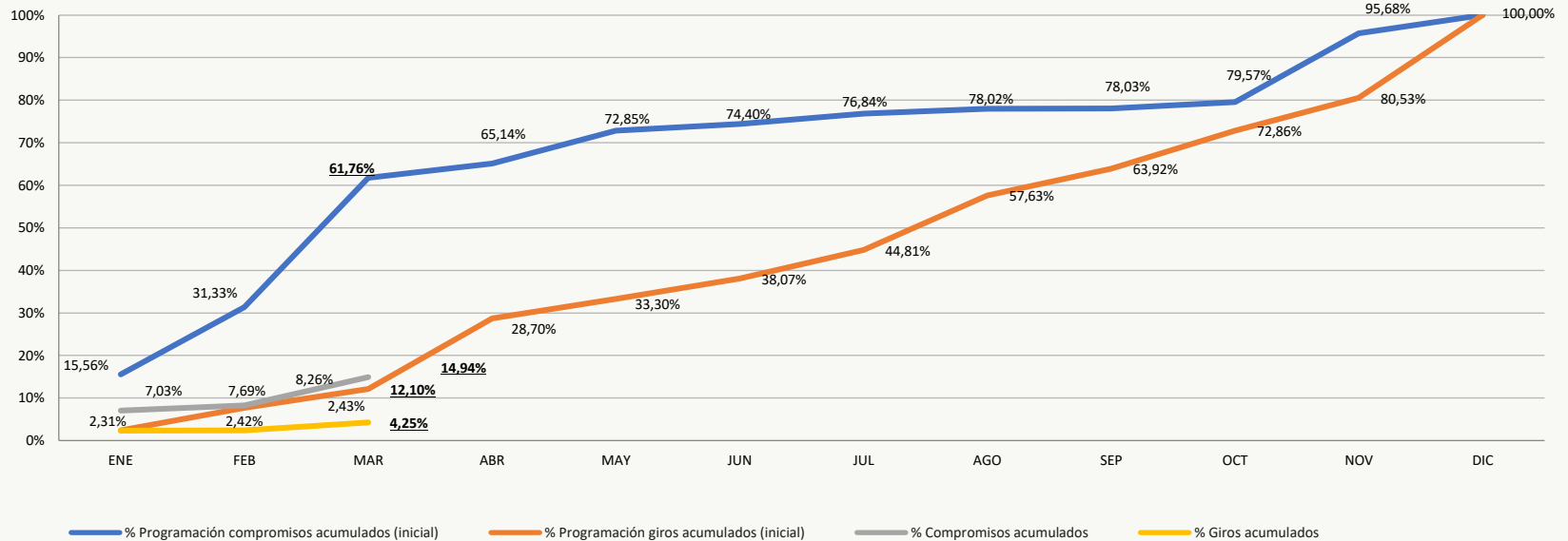
Cifras en millones de pesos

APROPiación INICIAL	PRESUPUESTO DISPONIBLE	PROGRAMACIÓN COMPROMISOS ACUMULADOS	COMPROMISOS ACUMULADOS	REZAGO COMPROMISOS	PROGRAMACIÓN GIROS ACUMULADOS	GIROS ACUMULADOS	REZAGO GIROS
\$ 202.416	\$ 202.416	\$ 124.691 61,60%	\$ 30.178 14,91%	\$ 94.513	\$ 24.434 12,07%	\$ 8.583 4,24%	\$ 15.851

Fuente: SCRD

Cálculos y diseño: SCRD-OAP

SCRD - Ejecución gastos de inversión vs programación (sin incluir pasivos exigibles por \$508 millones) a 31/03/2024



Cifras en millones de pesos

APROPIACIÓN INICIAL	PRESUPUESTO DISPONIBLE	PROGRAMACIÓN COMPROMISOS ACUMULADOS	COMPROMISOS ACUMULADOS	REZAGO COMPROMISOS	PROGRAMACIÓN GIROS ACUMULADOS	GIROS ACUMULADOS	REZAGO GIROS
\$ 201.908	\$ 201.908	\$ 124.691	\$ 30.166	\$ 94.525	\$ 24.434	\$ 8.571	\$ 15.863
		61,76%	14,94%		12,10%	4,25%	

Fuente:SCRD

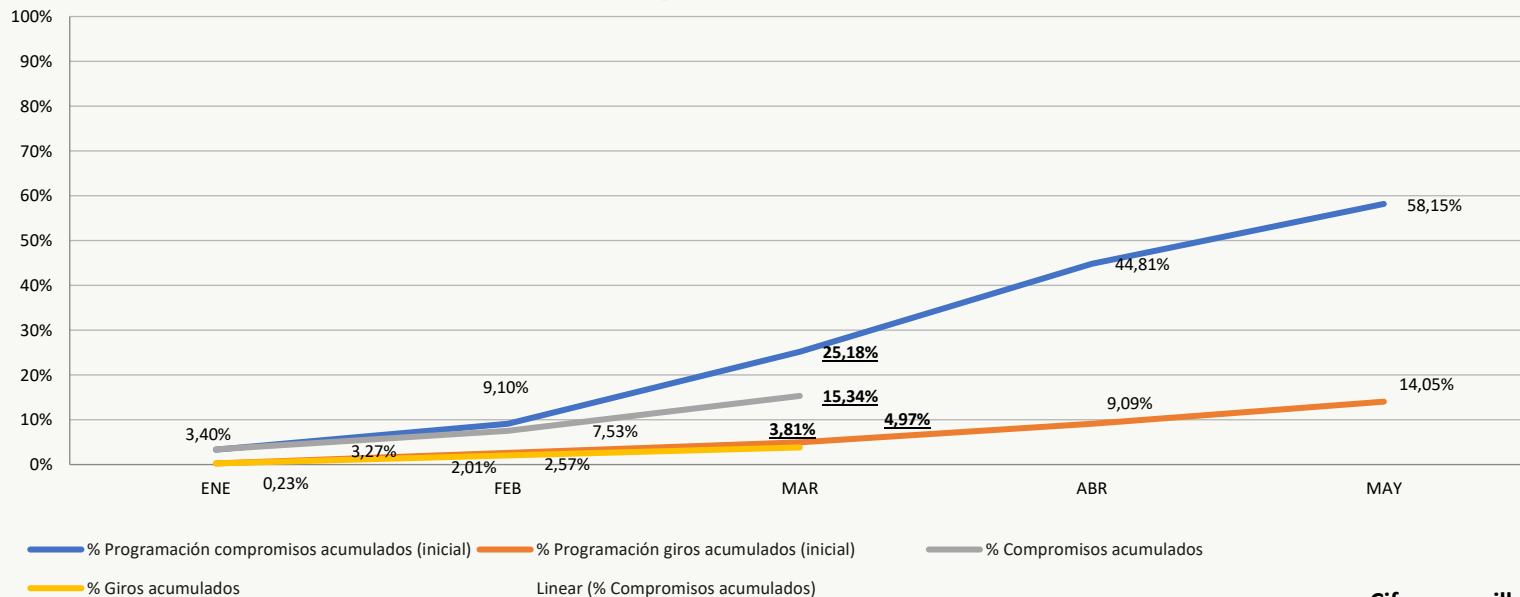
Cálculos y diseño:SCRD-OAP

No.	PROYECTO DE INVERSIÓN	PRESUPUESTO DISPONIBLE	COMPROMISOS ACUMULADOS	GIROS ACUMULADOS		
1	7885 - Aportes para los creadores y gestores culturales de Bogotá	\$ 3.358	\$ 65	1,94%	\$ 15	0,46%
2	7880 - Fortalecimiento de la inclusión a la Cultura Escrita de todos los habitantes de Bogotá	\$ 73.118	\$ 15.940	21,80%	\$ 6.860	9,38%
3	7656 - Generación de una Estrategia de Internacionalización del Sector Cultura, Recreación y Deporte para la ciudad de Bogotá	\$ 476	\$ 63	13,26%	\$ 0	0,00%
4	7884 - Formación y cualificación para agentes culturales y ciudadanía en Bogotá	\$ 2.048	\$ 269	13,12%	\$ 43	2,11%
5	7648 - Fortalecimiento estratégico de la gestión cultural territorial, poblacional y de la participación incidente en Bogotá	\$ 7.380	\$ 1.751	23,73%	\$ 139	1,88%
6	7650 - Fortalecimiento de los procesos de fomento cultural para la gestión incluyente en Cultura para la vida cotidiana en Bogotá D.C.	\$ 30.512	\$ 1.950	6,39%	\$ 355	1,16%
7	7654 - Mejoramiento de la infraestructura cultural en la ciudad de Bogotá (sin pasivos exigibles)	\$ 38.471	\$ 1.099	2,86%	\$ 141	0,37%
	7654 - Mejoramiento de la infraestructura cultural en la ciudad de Bogotá (pasivos exigibles)	\$ 508	\$ 12	2,39%	\$ 12	2,39%
8	7886 - Reconocimiento y valoración del patrimonio material e inmaterial de Bogotá	\$ 2.935	\$ 443	15,10%	\$ 53	1,80%
9	7881 - Generación de desarrollo social y económico sostenible a través de actividades culturales y creativas en Bogotá	\$ 11.577	\$ 1.585	13,69%	\$ 139	1,20%
10	7887 - Implementación de una estrategia de arte en espacio publico en Bogotá	\$ 2.547	\$ 425	16,69%	\$ 22	0,85%
11	7610 - Transformación social y cultural de entornos y territorios para la construcción de paz en Bogotá	\$ 740	\$ 0	0,00%	\$ 0	0,00%
12	7879 - Fortalecimiento de la Cultura Ciudadana y su Institucionalidad en Bogotá	\$ 11.971	\$ 1.890	15,79%	\$ 286	2,39%
13	7646 - Fortalecimiento a la gestión, la innovación tecnológica y la comunicación pública de la Secretaría de Cultura, Recreación y Deporte de Bogotá	\$ 16.774	\$ 4.684	27,92%	\$ 518	3,09%
TOTAL INVERSIÓN		\$ 202.416	\$ 30.178	14,91%	\$ 8.583	4,24%
Funcionamiento		\$ 35.801	\$ 6.146	17,17%	\$ 5.246	14,65%
TOTAL PRESUPUESTO		\$ 238.217	\$ 36.325	15,25%	\$ 13.830	5,81%

Fuente: SCRD

Cálculos y diseño: SCRD-OAP

IDRD - Ejecución gastos de inversión vs programación (incluye pasivos exigibles por \$4.283 millones) a 31/03/2024

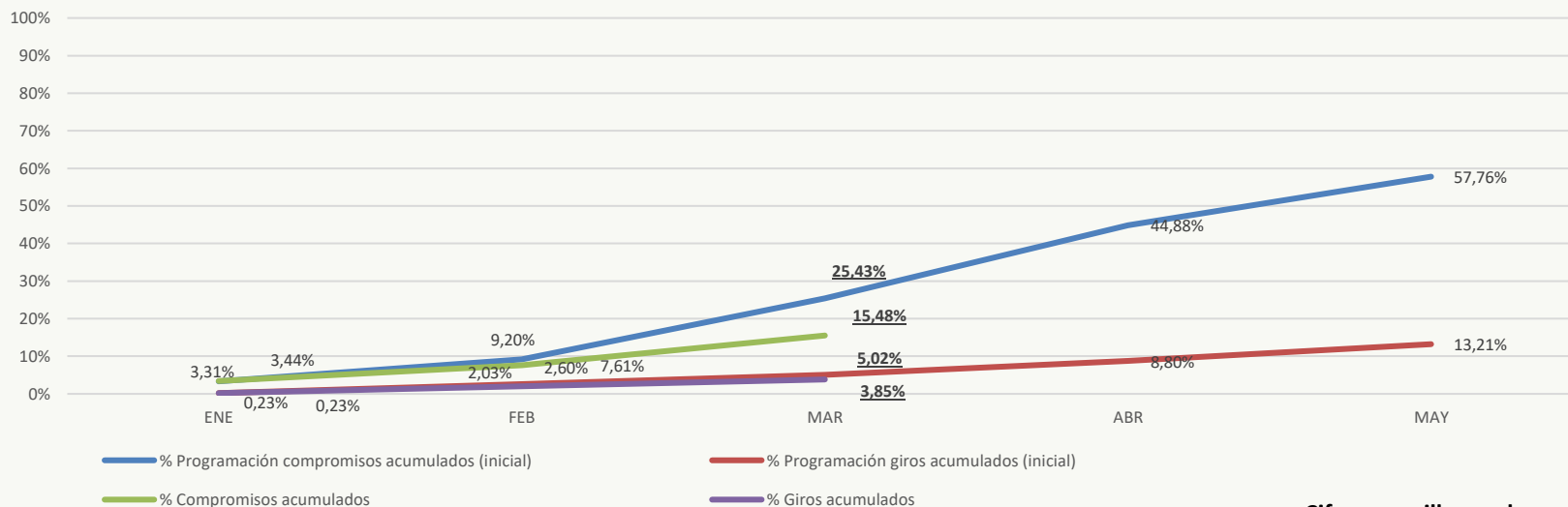


Cifras en millones de pesos

APROPIACIÓN INICIAL	PRESUPUESTO DISPONIBLE	PROGRAMACIÓN COMPROMISOS ACUMULADOS	COMPROMISOS ACUMULADOS	REZAGO COMPROMISOS	PROGRAMACIÓN GIROS ACUMULADOS	GIROS ACUMULADOS	REZAGO GIROS
\$ 412.483	\$ 408.340	\$ 103.847	\$ 62.643	\$ 41.204	\$ 20.497	\$ 15.545	\$ 4.952
		25,18%	15,34%		4,97%	3,81%	

Fuente: IDRD
Cálculos y diseño: SCRD-OAP

IDRD - Ejecución gastos de inversión vs programación (sin incluir pasivos exigibles por \$ 4.2383 millones a 31/03/2024)



Cifras en millones de pesos

APROPIACIÓN INICIAL	PRESUPUESTO DISPONIBLE	PROGRAMACIÓN COMPROMISOS ACUMULADOS	COMPROMISOS ACUMULADOS	REZAGO COMPROMISOS	PROGRAMACIÓN GIROS ACUMULADOS	GIROS ACUMULADOS	REZAGO GIROS
\$ 408.340	\$ 404.058	\$ 103.847	\$ 62.553	\$ 41.295	\$ 20.497	\$ 15.545	\$ 4.952
		25,43%	15,48%		5,02%	3,85%	

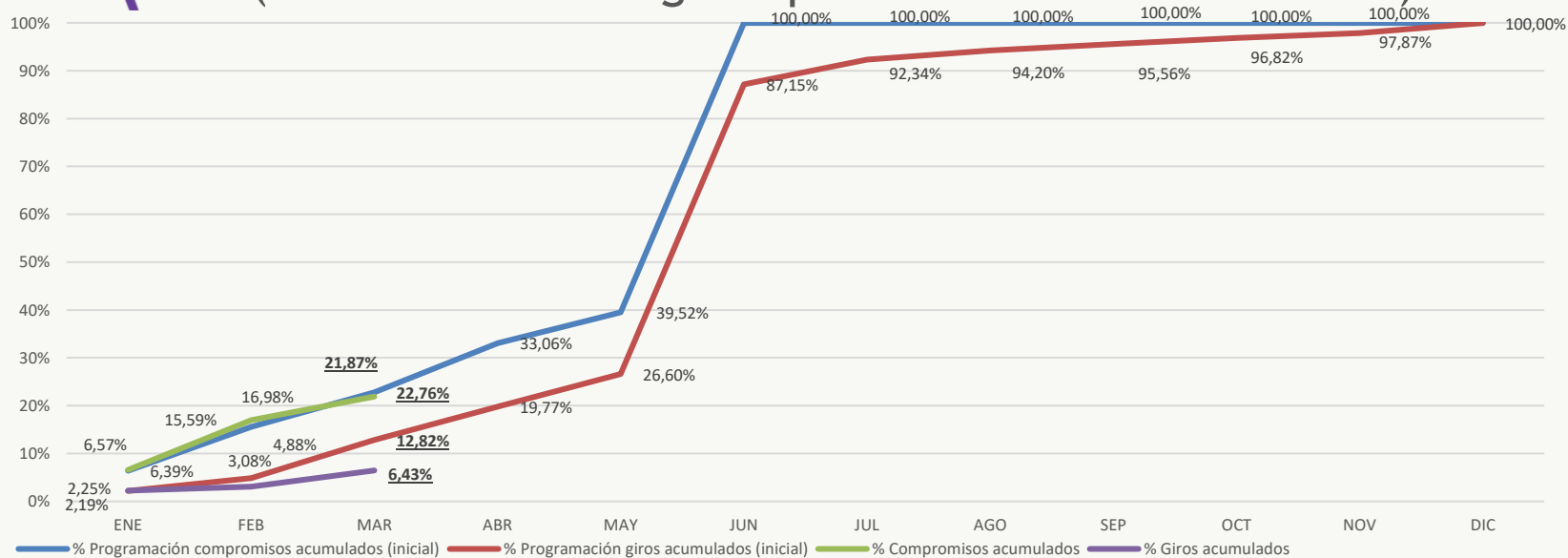
Fuente: IDRD
Cálculos y diseño: SCRD-OAP

No.	PROYECTO DE INVERSIÓN	PRESUPUESTO DISPONIBLE	COMPROMISOS ACUMULADOS	GIROS ACUMULADOS
1	7850 - Implementación de una estrategia para el desarrollo deportivo y competitivo de Bogotá (sin pasivos exigibles)	\$ 77.956	\$ 13.951 17,90%	\$ 8.492 10,89%
	7850 - Implementación de una estrategia para el desarrollo deportivo y competitivo de Bogotá (pasivos exigibles)	\$ 13	\$ 0 0,00%	\$ 0 0,00%
2	7851 - Recreación y deporte para la formación ciudadana en Bogotá (sin pasivos exigibles)	\$ 29.247	\$ 1.157 3,96%	\$ 63 0,22%
	7851 - Recreación y deporte para la formación ciudadana en Bogotá (pasivos exigibles)	\$ 18	\$ 0 0,00%	\$ 0 0,00%
3	7852 - Construcción de comunidades activas y saludables en Bogotá (sin pasivos exigibles)	\$ 49.723	\$ 4.848 9,75%	\$ 333 0,67%
	7852 - Construcción de comunidades activas y saludables en Bogotá (pasivos exigibles)	\$ 0	\$ 0 0,00%	\$ 0 0,00%
4	7853 - Administración de parques y escenarios innovadores, sostenibles y con adaptación al cambio climático en Bogotá (sin pasivos exigibles)	\$ 192.965	\$ 35.870 18,59%	\$ 5.979 3,10%
	7853 - Administración de parques y escenarios innovadores, sostenibles y con adaptación al cambio climático en Bogotá (pasivos exigibles)	\$ 748	\$ 0 0,00%	\$ 0 0,00%
5	7854 - Formación de niños, niñas, adolescentes y jóvenes, en las disciplinas deportivas priorizadas, en el marco de la jornada escolar complementaria en Bogotá (sin pasivos exigibles)	\$ 23.695	\$ 2.843 12,00%	\$ 382 1,61%
	7854 - Formación de niños, niñas, adolescentes y jóvenes, en las disciplinas deportivas priorizadas, en el marco de la jornada escolar complementaria en Bogotá (pasivos exigibles)	\$ 19	\$ 0 0,00%	\$ 0 0,00%
6	7855 - Fortalecimiento de la economía del sector deporte, recreación y actividad física de Bogotá	\$ 1.220	\$ 339 27,78%	\$ 1 0,11%
7	7856 - Construcción y adecuación de escenarios y/o parques deportivos sostenibles para la revitalización urbana en Bogotá (sin pasivos exigibles)	\$ 13.194	\$ 429 3,25%	\$ 48 0,37%
	7856 - Construcción y adecuación de escenarios y/o parques deportivos sostenibles para la revitalización urbana en Bogotá (pasivos exigibles)	\$ 3.485	\$ 90 2,59%	\$ 0 0,00%
8	7857 - Mejoramiento institucional en beneficio de la ciudadanía de Bogotá	\$ 16.059	\$ 3.115 19,40%	\$ 246 1,53%
TOTAL INVERSIÓN		\$ 408.340	\$ 62.643 15,34%	\$ 15.545 3,81%
Funcionamiento		\$ 48.721	\$ 9.055 18,58%	\$ 7.226 14,83%
TOTAL PRESUPUESTO		\$ 457.061	\$ 71.697 15,69%	\$ 22.772 4,98%



IDARTES - Ejecución gastos de inversión vs programación

(Sin incluir Pasivos Exigibles por 5.334 millones a 31/03/2024)



Cifras en millones de pesos

APROPIACIÓN INICIAL	PRESUPUESTO DISPONIBLE	PROGRAMACIÓN COMPROMISOS ACUMULADOS MARZO	COMPROMISOS ACUMULADOS	REZAGO COMPROMISOS	PROGRAMACIÓN GIROS ACUMULADOS MARZO	GIROS ACUMULADOS	REZAGO GIROS
\$ 196.482	\$ 191.148	\$ 44.723	\$ 41.798	\$ 2.925	\$ 25.180	\$ 12.290	\$ 12.890
		22,76%	21,87%		12,82%	6,43%	

Fuente: IDARTES

Cálculos y diseño: SCRD-OAP

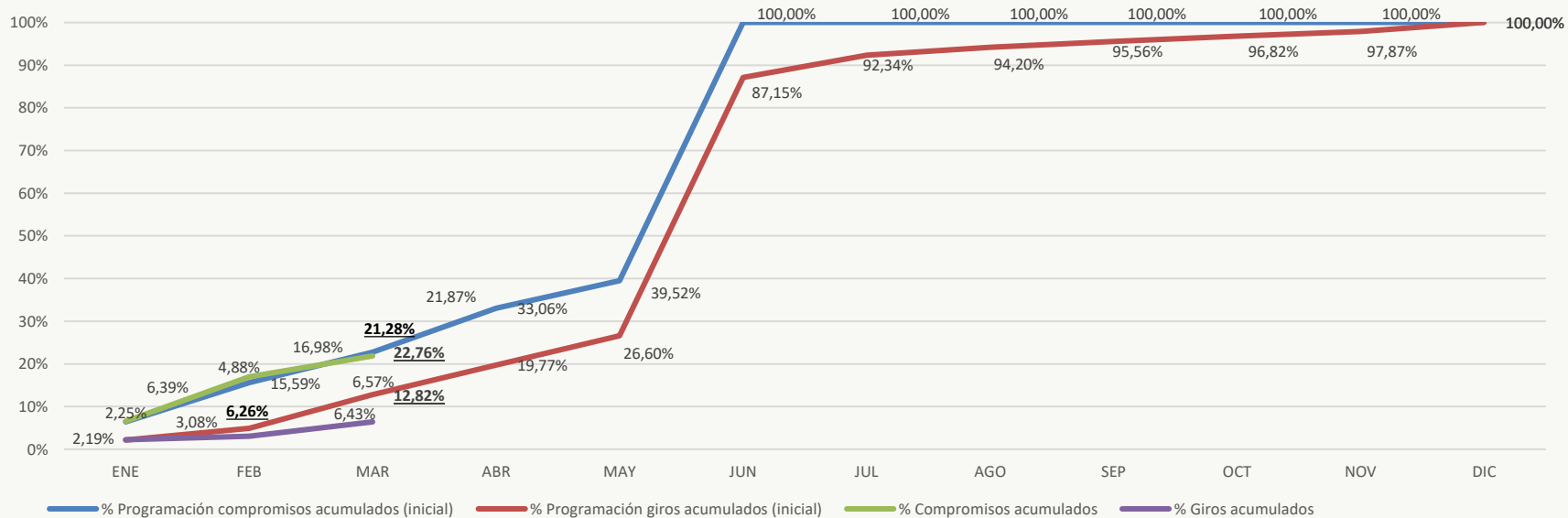


ALCALDÍA MAYOR DE BOGOTÁ D.C.

SECRETARÍA DE CULTURA, RECREACIÓN Y DEPORTE



IDARTES - Ejecución gastos de inversión vs programación a (Incluyendo Pasivos Exigibles por 5.334 millones 31/03/2024)



Cifras en millones de pesos

APROPiación INICIAL	PRESUPUESTO DISPONIBLE	PROGRAMACIÓN COMPROMISOS ACUMULADOS MARZO	COMPROMISOS ACUMULADOS	REZAGO COMPROMISOS	PROGRAMACIÓN GIROS ACUMULADOS MARZO	GIROS ACUMULADOS	REZAGO GIROS
\$ 196.482	\$ 196.482	\$ 44.723	\$ 41.803	\$ 2.920	\$ 25.180	\$ 12.290	\$ 12.890
		22,76%	21,28%		12,82%	6,26%	

Fuente: IDARTES

Cálculos y diseño: SCRD-OAP



SECRETARÍA DE CULTURA, RECREACIÓN Y DEPORTE



IDARTES - Ejecución presupuestal detallada a 31/03/2024

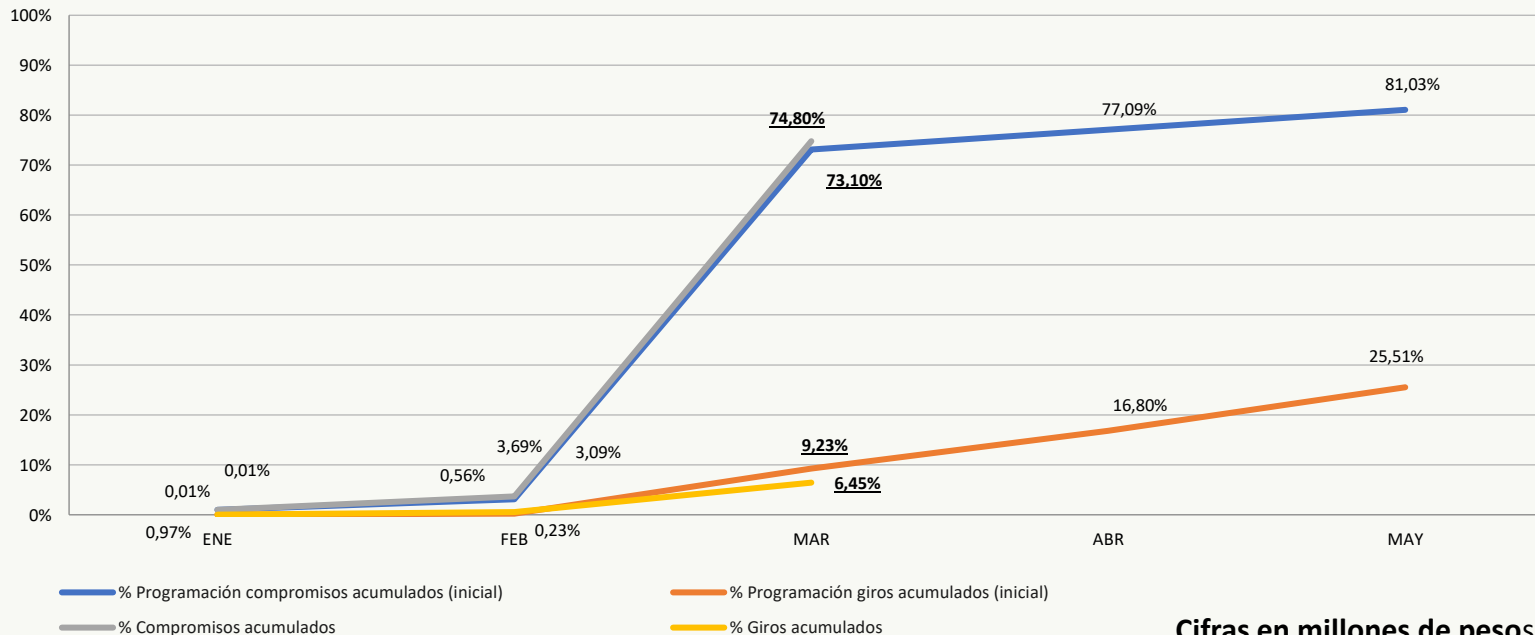
Cifras en millones de pesos

No.	PROYECTO DE INVERSIÓN	PRESUPUESTO DISPONIBLE	COMPROMISOS ACUMULADOS	GIROS ACUMULADOS
1	7617 - Aportes al desarrollo integral a través de las artes para la primera infancia en Bogotá D.C.	\$ 8.347	\$ 3.117 37,34%	\$ 925 11,08%
2	7619 - Fortalecimiento de procesos integrales de formación artística a lo largo de la vida. Bogotá D.C.	\$ 38.382	\$ 17.281 45,02%	\$ 3.643 9,49%
3	7594 - Desarrollo de las prácticas literarias como derecho	\$ 1.500	\$ 175 11,65%	\$ 6 0,40%
4	7603 - Implementación IDARTES Internacional, una ventana al mundo Bogotá D.C.	\$ 320	\$ 120 37,50%	\$ 0 0,00%
5	7585 - Fortalecimiento a las Artes, territorios y cotidianidades	\$ 44.028	\$ 5.245 11,91%	\$ 1.370 3,11%
	7585 - Fortalecimiento a las Artes, territorios y cotidianidades	\$ 0	\$ 0 0%	\$ 0 0%
6	7600 - Identificación, reconocimiento y valoración de las prácticas artísticas a través del fomento en Bogotá D.C. (sin pasivos exigibles)	\$ 14.920	\$ 905 6,07%	\$ 171 1,14%
	7600 - Identificación, reconocimiento y valoración de las prácticas artísticas a través del fomento en Bogotá D.C. (Pasivos exigibles)	\$ 5	\$ 5 99,99%	\$ 0 0,00%
7	7607 - Actualización Intervención y mejoramiento de la infraestructura cultural para el disfrute de las prácticas artísticas y culturales Bogotá D.C. (sin pasivos exigibles)	\$ 13.250	\$ 283 2,14%	\$ 60 0,45%
	7607 - Actualización Intervención y mejoramiento de la infraestructura cultural para el disfrute de las prácticas artísticas y culturales Bogotá D.C. (pasivos exigibles)	\$ 5.329	\$ 0 0,00%	\$ 0 0,00%
8	7614 - Transformación de la Red de Equipamientos Culturales para su Consolidación y sustentabilidad en Bogotá D.C.	\$ 41.929	\$ 5.718 13,64%	\$ 4.832 11,52%
9	7909 - Fortalecimiento de las culturas y procesos comunitarios artísticos en los territorios de Bogotá D.C.	\$ 1.969	\$ 468 23,79%	\$ 132 6,69%
10	7598 - Innovación Sostenibilidad y reactivación del ecosistema en Bogotá DC	\$ 1.200	\$ 32 2,65%	\$ 12 1,01%
11	7571 - Reconciliación Arte y Memoria Sin Fronteras Bogotá	\$ 600	\$ 0 0,00%	\$ 0 0,00%
12	7902 - Consolidación integral de la gestión administrativa y modernización institucional en Bogotá	\$ 24.703	\$ 8.452 34,22%	\$ 1.140 4,62%
TOTAL INVERSIÓN		\$ 196.482	\$ 41.803 21,28%	\$ 12.290 6,26%
Funcionamiento		\$ 18.691	\$ 7.193 38,48%	\$ 2.272 12,16%
TOTAL PRESUPUESTO		\$ 215.173	\$ 48.996 22,77%	\$ 14.563 6,77%



SECRETARÍA DE CULTURA, RECREACIÓN Y DEPORTE

OFB - Ejecución gastos de inversión vs programación a 31/03/2024



Cifras en millones de pesos

APROPIACIÓN INICIAL	PRESUPUESTO DISPONIBLE	PROGRAMACIÓN COMPROMISOS ACUMULADOS	COMPROMISOS ACUMULADOS	REZAGO COMPROMISOS	PROGRAMACIÓN GIROS ACUMULADOS	GIROS ACUMULADOS	REZAGO GIROS
\$ 36.392	\$ 36.392	\$ 26.601	\$ 27.220	\$ 0	\$ 3.358	\$ 2.346	\$ 1.011
		73,10%	74,80%		9,23%	6,45%	

Fuente: OFB

Cálculos y diseño: SCRD-OAP

OFB - Ejecución presupuestal detallada a 31/03/2024

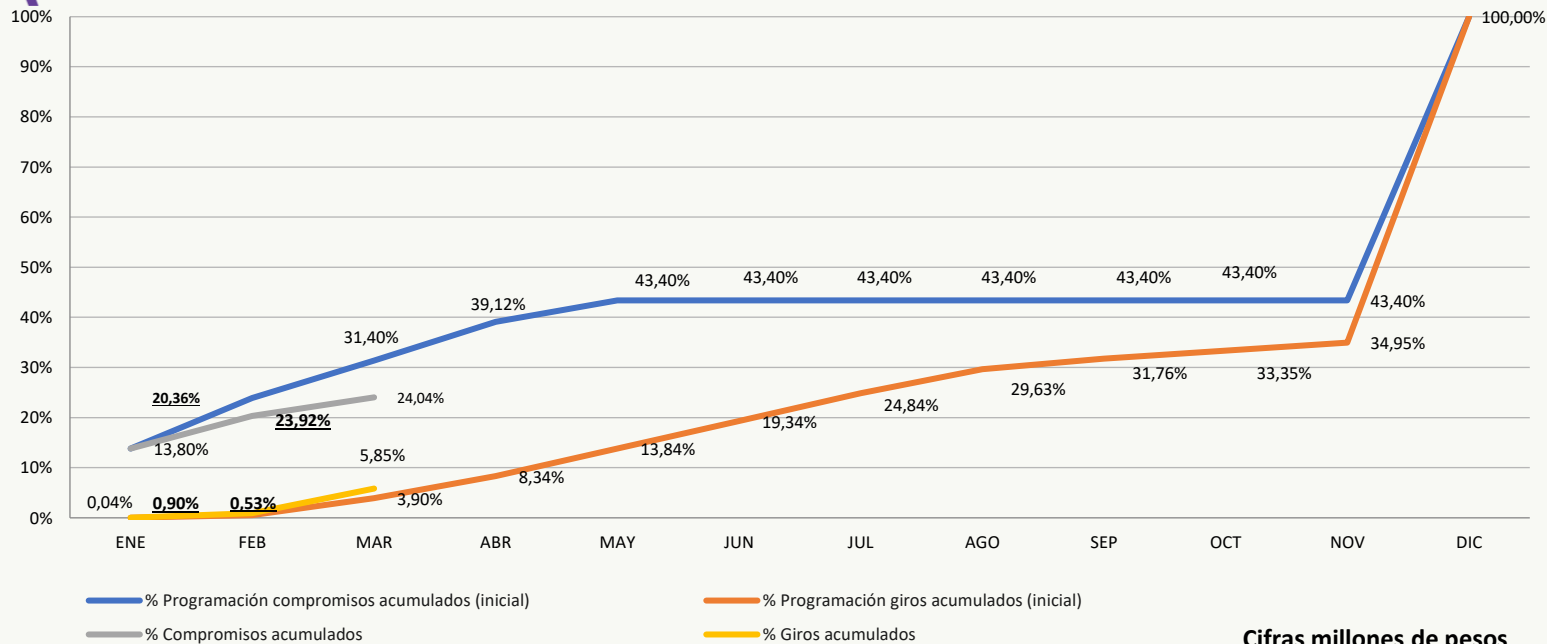
Cifras en millones de pesos

No.	PROYECTO DE INVERSIÓN	PRESUPUESTO DISPONIBLE	COMPROMISOS ACUMULADOS	GIROS ACUMULADOS
1	7663 - Formación Musical Vamos a la Filarmónica	\$ 19.001	\$ 16.798 88,41%	\$ 1.551 8,16%
2	7572 - Acciones para alcanzar una sede para La orquesta Filarmónica de Bogotá	\$ 50	\$ 0 0,00%	\$ 0 0,00%
3	7586 - Mantenimiento de los equipamientos culturales de la Orquesta Filarmónica de Bogotá	\$ 237	\$ 68 28,69%	\$ 35 14,70%
4	7691 - Bogotá Ciudad Filarmónica	\$ 12.727	\$ 9.582 75,29%	\$ 659 5,18%
5	7693 - Implementación del proyecto de estímulos de la OFB en Bogotá	\$ 1.520	\$ 55 3,59%	\$ 0 0,00%
6	7697 - Fortalecimiento de la capacidad institucional para el cumplimiento de la misionalidad de la OFB para su relacionamiento con la ciudadanía en Bogotá	\$ 2.857	\$ 717 25,10%	\$ 101 3,54%
TOTAL INVERSIÓN		\$ 36.392	\$ 27.220 74,80%	\$ 2.346 6,45%
Funcionamiento		\$ 37.085	\$ 5.989 16,15%	\$ 5.596 15,09%
TOTAL PRESUPUESTO		\$ 73.477	\$ 33.209 45,20%	\$ 7.942 10,81%

Fuente:OFB

Cálculos y diseño:SCRD-OAP

IDPC - Ejecución gastos de inversión vs programación a 31/03/2024



Cifras millones de pesos

APROPIACIÓN INICIAL	PRESUPUESTO DISPONIBLE	PROGRAMACIÓN COMPROMISOS ACUMULADOS	COMPROMISOS ACUMULADOS	REZAGO COMPROMISOS	PROGRAMACIÓN GIROS ACUMULADOS	GIROS ACUMULADOS	REZAGO GIROS
\$ 28.183	\$ 28.183	\$ 8.849	\$ 6.776	\$ 2.073	\$ 1.100	\$ 1.648	\$ 0
		31,40%	24,04%		3,90%	5,85%	

Fuente: IDPC
Cálculos y diseño: SCRD-OAP

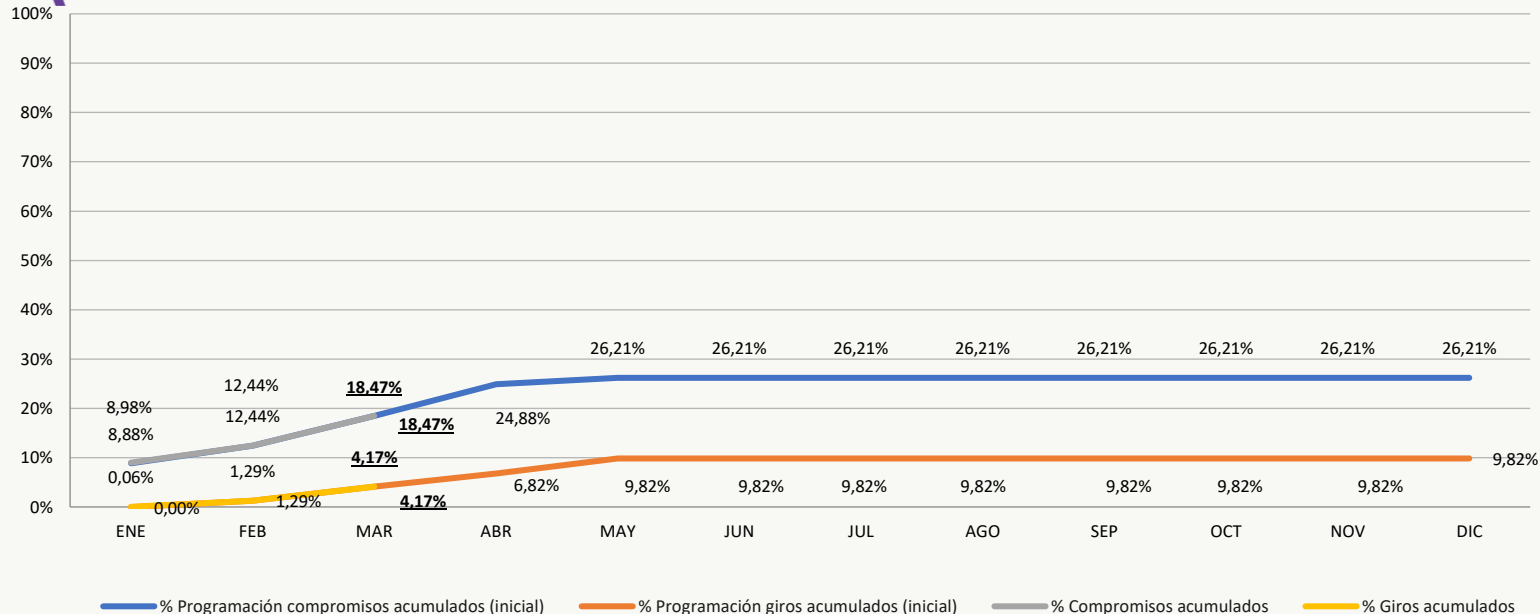
Cifras en millones de pesos

No.	PROYECTO DE INVERSIÓN	PRESUPUESTO DISPONIBLE	COMPROMISOS ACUMULADOS	GIROS ACUMULADOS
1	7601 - Formación en patrimonio cultural en el ciclo integral de educación para la vida en Bogotá	\$ 678	\$ 186 27,51%	\$ 44 6,48%
2	7611 - Desarrollo de acciones integrales de valoración y recuperación de Bienes y Sectores de Interés Cultural de Bogotá (sin pasivos exigibles)	\$ 6.897	\$ 2.028 29,41%	\$ 526 7,63%
	7611 - Desarrollo de acciones integrales de valoración y recuperación de Bienes y Sectores de Interés Cultural de Bogotá (pasivos exigibles)	\$ 0	\$ 0 0,00%	\$ 0 0,00%
3	7639 - Consolidación de la capacidad institucional y ciudadana para la territorialización, apropiación, fomento, salvaguardia y divulgación del Patrimonio Cultural en Bogotá	\$ 6.935	\$ 1.536 22,16%	\$ 337 4,86%
4	7649 - Consolidación de los patrimonios como referente de ordenamiento territorial en la ciudad de Bogotá	\$ 4.772	\$ 1.088 22,79%	\$ 293 6,14%
	7649 - Consolidación de los patrimonios como referente de ordenamiento territorial en la ciudad de Bogotá (pasivos exigibles)	\$ 119	\$ 54 45,75%	\$ 52 43,81%
5	7612 - Recuperación de Columbarios ubicados en el Globo B del Cementerio Central de Bogotá	\$ 348	\$ 20 5,74%	\$ 4 1,05%
	7612 - Recuperación de Columbarios ubicados en el Globo B del Cementerio Central de Bogotá	\$ 0	\$ 0 0,00%	\$ 0 0,00%
6	7597 - Fortalecimiento de la gestión del Instituto Distrital de Patrimonio Cultural de Bogotá	\$ 8.435	\$ 1.863 22,09%	\$ 391 4,64%
TOTAL INVERSIÓN		\$ 28.183	\$ 6.776 24,04%	\$ 1.648 5,85%
Funcionamiento		\$ 16.231	\$ 3.024 18,63%	\$ 2.548 15,70%
TOTAL PRESUPUESTO		\$ 44.414	\$ 9.800 22,07%	\$ 4.196 9,45%

Fuente: IDPC

Cálculos y diseño: SCRD-OAP

FUGA - Ejecución gastos de inversión vs programación a 31/03/2024



Cifras en millones de pesos

APROPIACIÓN INICIAL	PRESUPUESTO DISPONIBLE	PROGRAMACIÓN COMPROMISOS ACUMULADOS	COMPROMISOS ACUMULADOS	REZAGO COMPROMISOS	PROGRAMACIÓN GIROS ACUMULADOS	GIROS ACUMULADOS	REZAGO GIROS
\$ 15.047	\$ 15.047	\$ 2.779	\$ 2.779	\$ 0	\$ 627	\$ 627	\$ 0
		18,47%	18,47%		4,17%	4,17%	

Fuente: FUGA
Cálculos y diseño: SCRD-OAP

FUGA - Ejecución presupuestal detallada a 31/03/2024

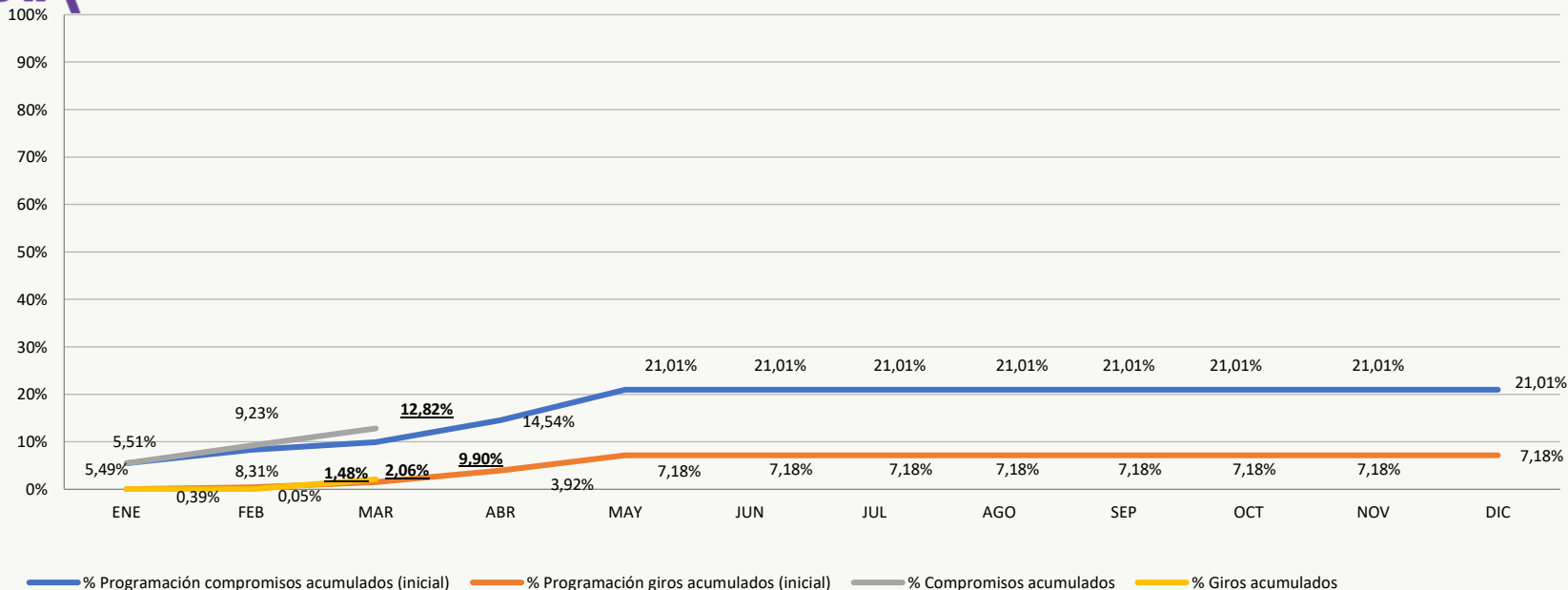
Cifras en millones de pesos

No.	PROYECTO DE INVERSIÓN	PRESUPUESTO DISPONIBLE	COMPROMISOS ACUMULADOS		GIROS ACUMULADOS	
1	7682 - Desarrollo y fomento a las prácticas artísticas y culturales para dinamizar el centro de Bogotá	\$ 4.120	\$ 733	17,80%	\$ 183	4,44%
2	7724 - Mejoramiento y conservación de la infraestructura cultural pública para el disfrute del centro de Bogotá	\$ 2.310	\$ 122	5,28%	\$ 42	1,81%
3	7674 - Desarrollo del Bronx Distrito Creativo en Bogotá	\$ 2.552	\$ 357	13,99%	\$ 67	2,62%
4	7713 - Fortalecimiento del ecosistema de la economía cultural y creativa del centro de Bogotá	\$ 1.217	\$ 339	27,88%	\$ 63	5,15%
5	7664 - Transformación Cultural de imaginarios del Centro de Bogotá	\$ 1.390	\$ 317	22,81%	\$ 30	2,17%
6	7760 - Modernización de la Arquitectura Institucional de la FUGA	\$ 3.458	\$ 910	26,33%	\$ 242	7,01%
TOTAL INVERSIÓN		\$ 15.047	\$ 2.779	18,47%	\$ 627	4,17%
Funcionamiento		\$ 7.733	\$ 1.518	19,63%	\$ 1.221	15,78%
TOTAL PRESUPUESTO		\$ 22.780	\$ 4.297	18,86%	\$ 1.847	8,11%

Fuente:FUGA

Cálculos y diseño:SCRD-OAP

CANAL - Ejecución gastos de inversión vs programación a 31/03/2024



Cifras en millones de pesos

APROPIACIÓN INICIAL	PRESUPUESTO DISPONIBLE	PROGRAMACIÓN COMPROMISOS ACUMULADOS	COMPROMISOS ACUMULADOS	REZAGO COMPROMISOS	PROGRAMACIÓN GIROS ACUMULADOS	GIROS ACUMULADOS	REZAGO GIROS
\$ 14.519	\$ 14.474	\$ 1.437	\$ 1.856	\$ 0	\$ 216	\$ 298	\$ 0
		9,90%	12,82%		1,48%	2,06%	

Fuente: CANAL

Cálculos y diseño: SCRD-OAP

CANAL - Ejecución presupuestal detallada a 31/03/2024

Cifras en millones de pesos

No.	PROYECTO DE INVERSIÓN	PRESUPUESTO DISPONIBLE	COMPROMISOS ACUMULADOS		GIROS ACUMULADOS	
1	7505 - Fortalecimiento de la creación y cocreación de contenidos multiplataforma en ciudadanía, cultura y educación	\$ 13.238	\$ 1.625	12,27%	\$ 239	1,80%
2	7511 - Fortalecimiento de la capacidad administrativa y tecnológica para la gestión institucional de Capital	\$ 1.236	\$ 231	18,67%	\$ 59	4,79%
TOTAL INVERSIÓN		\$ 14.474	\$ 1.856	12,82%	\$ 298	2,06%
Funcionamiento		\$ 39.225	\$ 11.776	30,02%	\$ 7.728	19,70%
TOTAL PRESUPUESTO		\$ 53.698	\$ 13.631	25,39%	\$ 8.026	14,95%


Fuente:CANAL

Cálculos y diseño:SCRD-OAP

(*) Se incluyen como parte del componente de funcionamiento los gastos de funcionamiento y los gastos de operación comercial

(**) No se incluyen en el total del presupuesto las Cuentas por Pagar

Giro de reservas presupuestales de inversión del Sector



Giro de reservas presupuestales por entidad vs programación a 31/03/2024

Cifras en millones de pesos

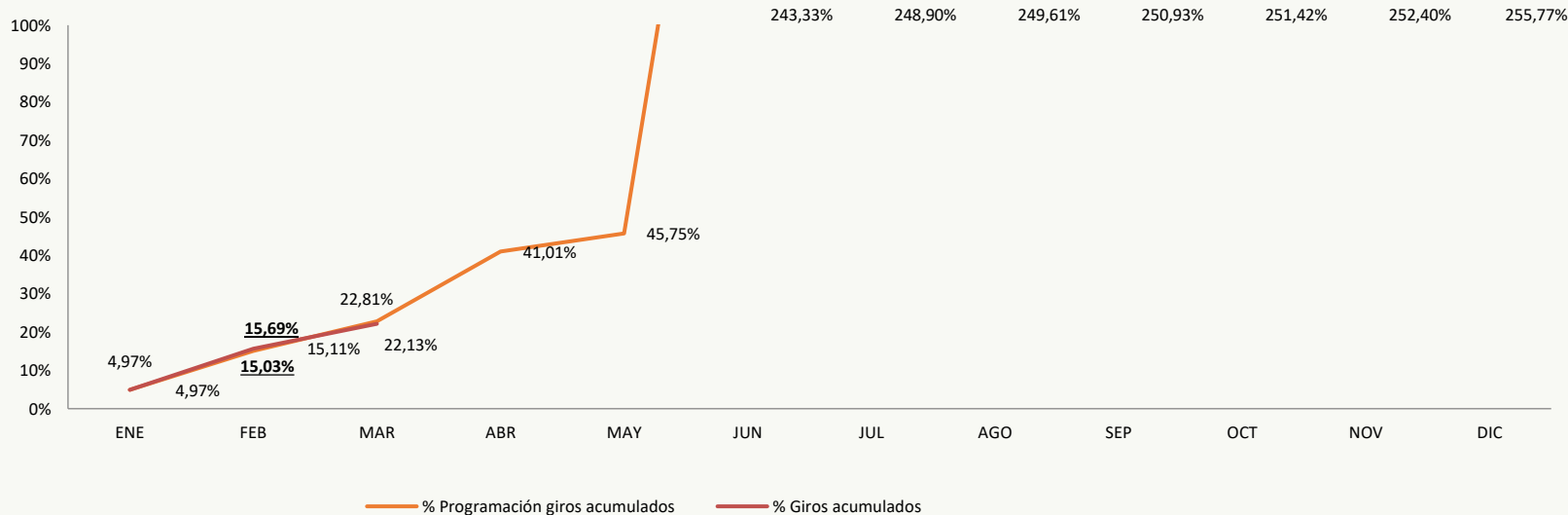
ENTIDAD	RESERVA CONSTITUIDA	RESERVA DEFINITIVA	GIRO ACUMULADO DE RESERVAS		RESERVA POR GIRAR		PROGRAMACIÓN GIROS ACUMULADOS FEBRERO	REZAGO GIROS
SCRD	\$ 41.267	\$ 41.264	\$ 16.482	39,94%	\$ 24.782	60,06%	\$ 22.016	\$ 5.533
IDRD	\$ 322.543	\$ 322.379	\$ 48.697	15,11%	\$ 273.682	84,89%	\$ 44.196	\$ 0
IDARTES	\$ 30.300	\$ 29.419	\$ 17.737	60,29%	\$ 11.682	39,71%	\$ 20.389	\$ 2.652
OFB	\$ 3.665	\$ 3.655	\$ 2.973	81,34%	\$ 682	18,66%	\$ 3.254	\$ 281
IDPC	\$ 5.541	\$ 5.537	\$ 2.605	47,04%	\$ 2.932	52,96%	\$ 1.559	\$ 0
FUGA	\$ 1.384	\$ 1.384	\$ 729	52,66%	\$ 655	47,34%	\$ 729	\$ 0
TOTAL SECTOR	\$ 404.701	\$ 403.638	\$ 89.223	22,10%	\$ 314.416	77,90%	\$ 92.142	\$ 8.466
CANAL	\$ 231	\$ 326	\$ 177	54,33%	\$ 149	45,67%	\$ 218	\$ 41
TOTAL SECTOR	\$ 404.931	\$ 403.964	\$ 89.400	22,13%	\$ 314.565	77,87%	\$ 92.360	\$ 8.507

Fuente: Entidades

Cálculos y diseño: SCR-D-OAP

(*) La información corresponde a las cuentas por pagar de inversión

Sector - Giro de reservas presupuestales vs programación a 31/03/2024



Cifras en millones de pesos

RESERVA CONSTITUIDA	RESERVA DEFINITIVA	PROGRAMACIÓN GIROS ACUMULADOS	GIROS ACUMULADOS	REZAGO GIROS
\$404.931	\$403.964	\$92.360	\$89.400	\$ 2.960
		22,81%	22,13%	

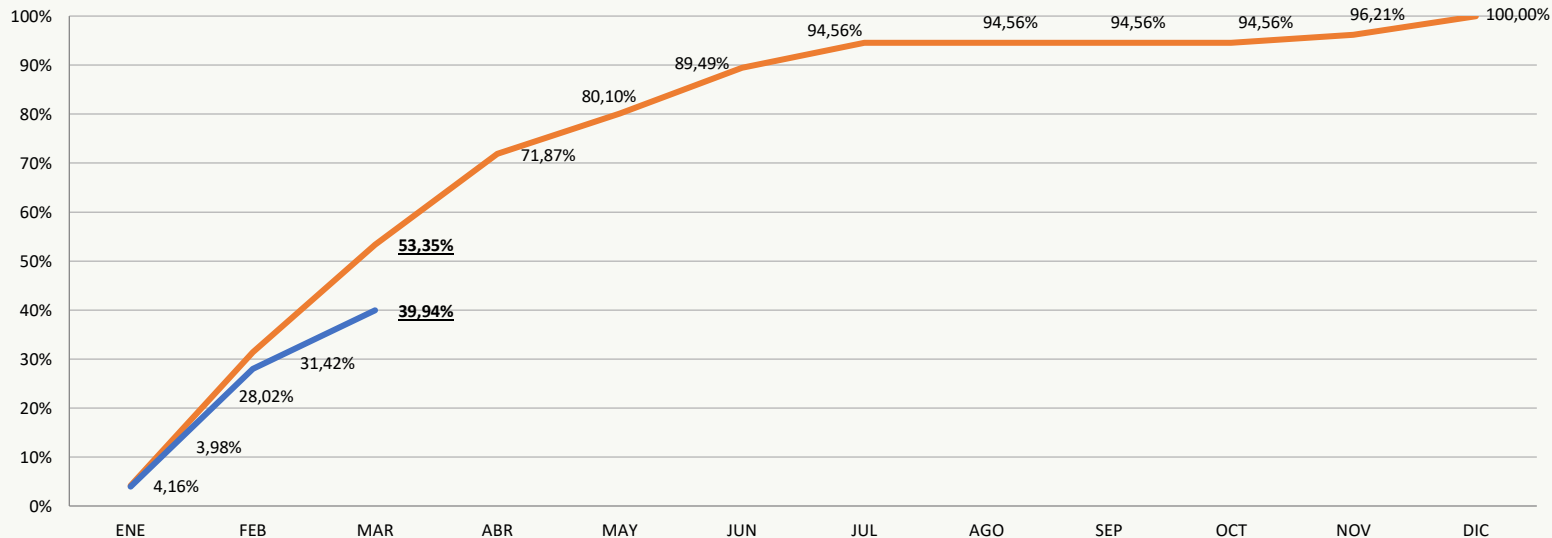
Fuente: Entidades

Cálculos y diseño: SCRD-OAP

Giro de reservas
presupuestales
de inversión por
entidad



SCRD - Giro de reservas presupuestales vs programación a 31/03/2024



— % Programación giros acumulados
 — % Giros acumulados

Cifras en millones de pesos

RESERVA CONSTITUIDA	RESERVA DEFINITIVA	PROGRAMACIÓN GIROS ACUMULADOS	GIROS ACUMULADOS	REZAGO GIROS
\$ 41.267	\$ 41.264	\$ 22.016	\$ 16.482	\$ 5.533
		53,35%	39,94%	

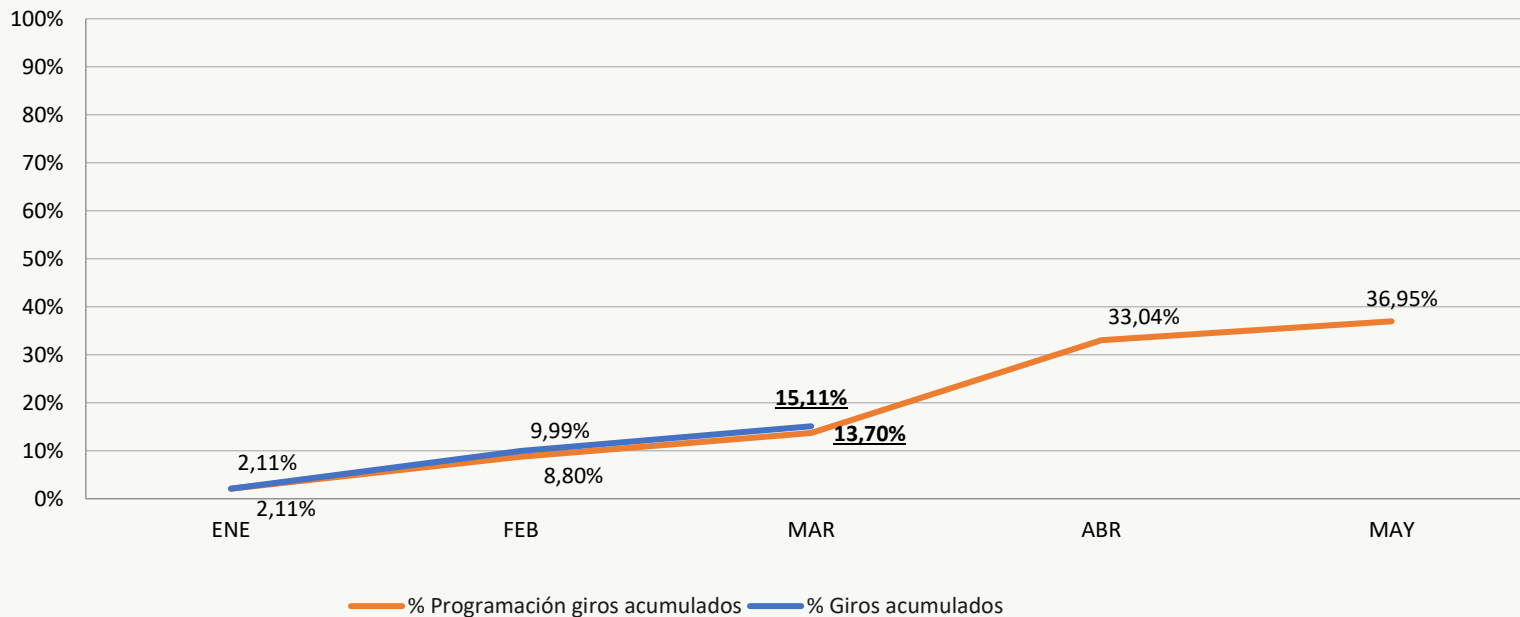
Fuente: SCR D
Cálculos y diseño: SCR D-OAP

No.	PROYECTO DE INVERSIÓN	RESERVA DEFINITIVA	GIROS ACUMULADOS		RESERVASIN AUTORIZACIÓN DE GIRO	
1	7880 - Fortalecimiento de la inclusión a la Cultura Escrita de todos los habitantes de Bogotá	\$ 1.248	\$ 1.131	90,59%	\$ 117	9,41%
2	7884 - Formación y cualificación para agentes culturales y ciudadanía en Bogotá	\$ 287	\$ 245	85,25%	\$ 42	14,75%
3	7648 - Fortalecimiento estratégico de la gestión cultural territorial, poblacional y de la participación incidente en Bogotá	\$ 2.690	\$ 2.066	76,81%	\$ 624	23,19%
4	7650 - Fortalecimiento de los procesos de fomento cultural para la gestión incluyente en Cultura para la vida cotidiana en Bogotá D.C.	\$ 33.357	\$ 9.863	29,57%	\$ 23.494	70,43%
5	7654 - Mejoramiento de la infraestructura cultural en la ciudad de Bogotá	\$ 126	\$ 77	61,22%	\$ 49	38,78%
6	7886 - Reconocimiento y valoración del patrimonio material e inmaterial de Bogotá	\$ 572	\$ 377	66,03%	\$ 194	33,97%
7	7881 - Generación de desarrollo social y económico sostenible a través de actividades culturales y creativas en Bogotá	\$ 28	\$ 27	96,32%	\$ 1	3,68%
8	7887 - Implementación de una estrategia de arte en espacio publico en Bogotá	\$ 53	\$ 39	74,31%	\$ 14	25,69%
9	7610 - Transformación social y cultural de entornos y territorios para la construcción de Paz en Bogotá	\$ 9	\$ 9	100,00%	\$ 0	0,00%
10	7879 - Fortalecimiento de la Cultura Ciudadana y su Institucionalidad en Bogotá	\$ 906	\$ 742	81,91%	\$ 164	18,09%
11	7646 - Fortalecimiento a la gestión, la innovación tecnológica y la comunicación pública de la Secretaría de Cultura, Recreación y Deporte de Bogotá	\$ 1.650	\$ 1.604	97,21%	\$ 46	2,79%
12	7656 Fortalecimiento a la gestión, la innovación tecnológica y la comunicación pública de la Secretaría de Cultura, Recreación y Deporte de Bogotá	\$ 36	\$ 24	66,26%	\$ 12	33,74%
13	7885 - Aportes para los creadores y gestores culturales de Bogotá	\$ 302	\$ 278	91,93%	\$ 24	8,07%
TOTAL INVERSIÓN		\$ 41.264	\$ 16.482	39,94%	\$ 24.782	60,06%

Fuente: SCRD

Cálculos y diseño: SCRD-OAP

IDRD - Giro de reservas presupuestales vs programación a 31/03/2024



Cifras en millones de pesos

RESERVA CONSTITUIDA	RESERVA DEFINITIVA	PROGRAMACIÓN GIROS ACUMULADOS	GIROS ACUMULADOS	REZAGO GIROS
\$ 322.543	\$ 322.379	\$ 44.196	\$ 48.697	\$ 0
		13,70%	15,11%	

Fuente: IDRD
Cálculos y diseño: SCRD-OAP

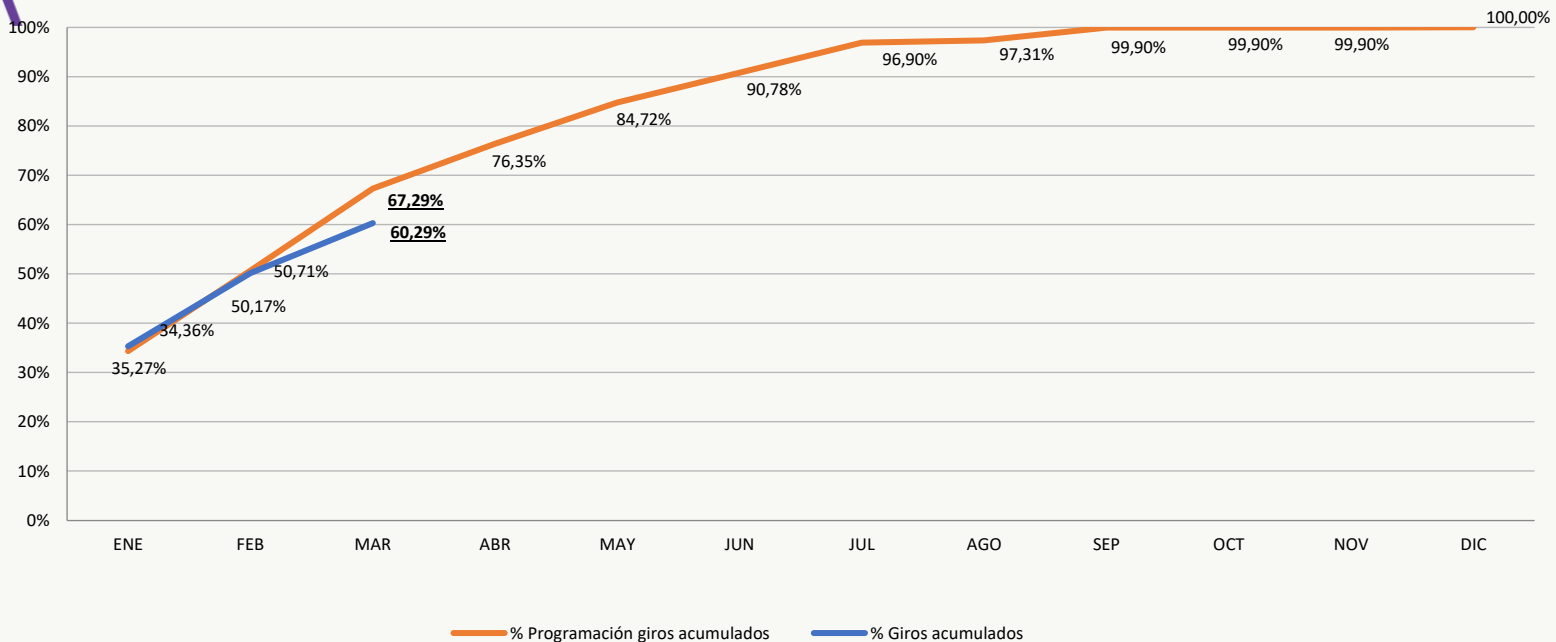
Cifras en millones de pesos

No.	PROYECTO DE INVERSIÓN	RESERVA DEFINITIVA	GIROS ACUMULADOS		RESERVAS IN AUTORIZACIÓN DE GIRO	
1	7850 - Implementación de una estrategia para el desarrollo deportivo y competitivo de Bogotá	\$12.018	\$5.875	48,88%	\$6.144	51,12%
2	7851 - Recreación y deporte para la formación ciudadana en Bogotá	\$4.506	\$2.339	51,90%	\$2.167	48,10%
3	7852 - Construcción de comunidades activas y saludables en Bogotá	\$13.037	\$6.744	51,73%	\$6.292	48,27%
4	7853 - Administración de parques y escenarios innovadores, sostenibles y con adaptación al cambio climático en Bogotá	\$55.407	\$27.431	49,51%	\$27.976	50,49%
5	7854 - Formación de niños, niñas, adolescentes y jóvenes, en las disciplinas deportivas priorizadas, en el marco de la jornada escolar complementaria en Bogotá	\$4.330	\$2.476	57,18%	\$1.854	42,82%
6	7855 - Fortalecimiento de la economía del sector deporte, recreación y actividad física de Bogotá	\$678	\$344	50,64%	\$335	49,36%
7	7856 - Construcción y adecuación de escenarios y/o parques deportivos sostenibles para la revitalización urbana en Bogotá	\$227.536	\$1.770	0,78%	\$225.767	99,22%
8	7857 - Mejoramiento institucional en beneficio de la ciudadanía de Bogotá	\$4.866	\$1.719	35,33%	\$3.147	64,67%
TOTAL INVERSIÓN		\$322.379	\$48.697	15,11%	\$273.682	84,89%

Fuente: IDRD

Cálculos y diseño: SCRD-OAP

IDARTES - Giro de reservas presupuestales vs programación a 31/03/2024



Cifras en millones de pesos

RESERVA CONSTITUIDA	RESERVA DEFINITIVA	PROGRAMACIÓN GIROS ACUMULADOS	GIROS ACUMULADOS	REZAGO GIROS
\$ 30.300	\$ 29.419	\$ 20.389	\$ 17.737	\$ 2.652
		67,29%	60,29%	

Fuente: IDARTES
Cálculos y diseño: SCRD-OAP

Cifras en millones de pesos

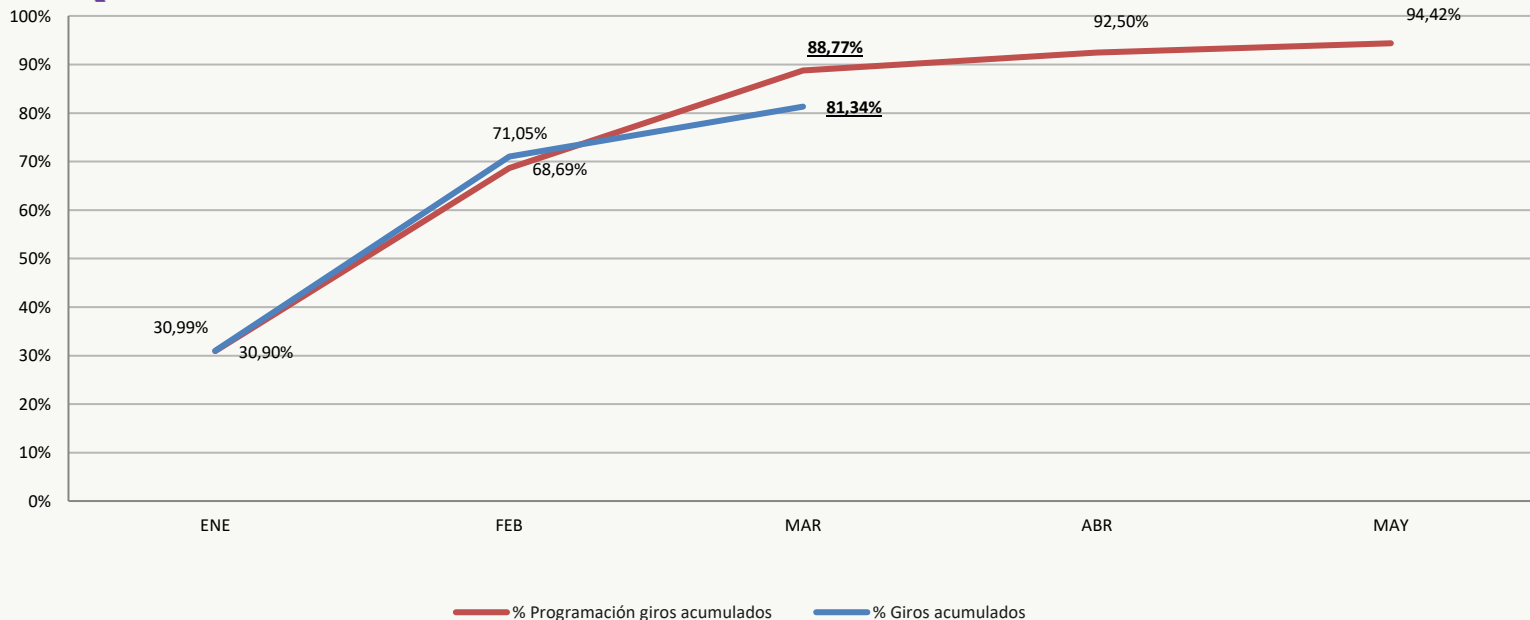
No.	PROYECTO DE INVERSIÓN	RESERVA DEFINITIVA	GIROS ACUMULADOS		RESERVA SIN AUTORIZACIÓN DE GIRO	
1	7617- Aportes al desarrollo integral a través de las artes para la primera infancia en Bogotá D.C.	\$ 129	\$ 119	92,33%	\$ 10	7,67%
2	7619 - Fortalecimiento de procesos integrales de formación artística a lo largo de la vida. Bogotá D.C.	\$ 1.442	\$ 1.431	99,28%	\$ 10	0,72%
3	7594 - Desarrollo de las prácticas literarias como derecho	\$ 18	\$ 17	94,62%	\$ 1	5,38%
4	7603 - Implementación IDARTESInternacional, una ventana al mundo Bogotá D.C.	\$ 17	\$ 17	100,00%	\$ 0	0,00%
5	7585 - Fortalecimiento a las Artes, territorios y cotidianidades	\$ 5.028	\$ 3.669	72,97%	\$ 1.359	27,03%
6	7600 - Identificación, reconocimiento y valoración de las prácticas artísticas a través del fomento en Bogotá D.C.	\$ 4.753	\$ 1.206	25,38%	\$ 3.547	74,62%
7	7607 - Actualización Intervención y mejoramiento de la infraestructura cultural para el disfrute de las prácticas artísticas y culturales Bogotá D.C.	\$ 10.343	\$ 6.242	60,35%	\$ 4.101	39,65%
8	7614 - Transformación de la Red de Equipamientos Culturales para su Consolidación y sustentabilidad en Bogotá D.C.	\$ 3.955	\$ 1.893	47,86%	\$ 2.062	52,14%
9	7909 - Fortalecimiento de las culturas y procesos comunitarios artísticos en los territorios de Bogotá D.C.	\$ 57	\$ 30	52,65%	\$ 27	47,35%
10	7598 - Innovación Sostenibilidad y reactivación del ecosistema en Bogotá DC	\$ 12	\$ 12	100,00%	\$ 0	0,00%
11	7571 - Reconciliación Arte y Memoria Sin Fronteras Bogotá	\$ 11	\$ 11	100,00%	\$ 0	0,00%
12	7902 - Consolidación integral de la gestión administrativa y modernización institucional en Bogotá	\$ 3.655	\$ 3.091	84,56%	\$ 564	15,44%
TOTAL INVERSIÓN		\$ 29.419	\$ 17.737	60,29%	\$ 11.682	39,71%

Fuente: IDARTES

Cálculos y diseño: SCRD-OAP



OFB - Giro de reservas presupuestales vs programación a 31/03/2024



Cifras en millones de pesos

RESERVA CONSTITUIDA	RESERVA DEFINITIVA	PROGRAMACIÓN GIROS ACUMULADOS	GIROS ACUMULADOS	REZAGO GIROS
\$ 3.665	\$ 3.655	\$ 3.254	\$ 2.973	\$ 281
		88,77%	81,34%	

Fuente: OFB
Cálculos y diseño: SCRD-OAP



SECRETARÍA DE CULTURA, RECREACIÓN Y DEPORTE

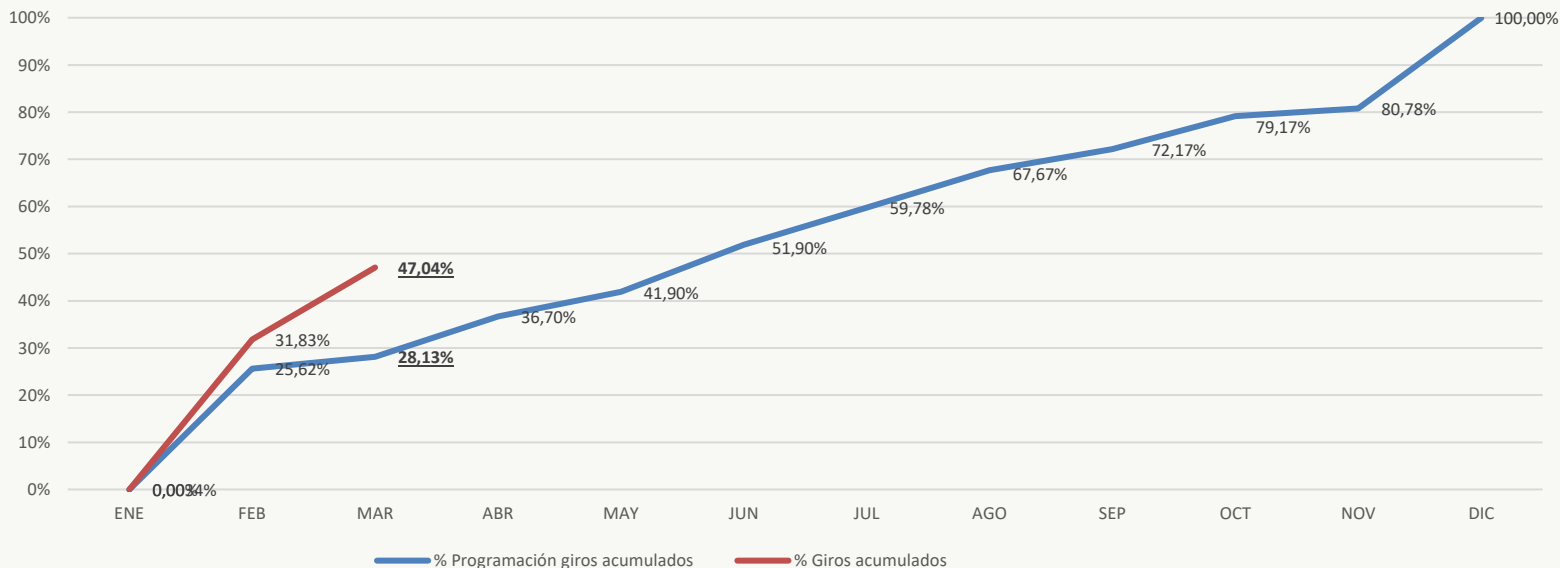
Cifras en millones de pesos

No.	PROYECTO DE INVERSIÓN	RESERVA DEFINITIVA	GIROS ACUMULADOS		RESERVA SIN AUTORIZACIÓN DE GIRO	
1	7663 - Formación Musical Vamos a la Filarmónica	\$ 2.156	\$ 1.672	77,56%	\$ 484	22,44%
2	7586 - Mantenimiento de los equipamientos culturales de la Orquesta Filarmónica de Bogotá	\$ 32	\$ 32	100,00%	\$ 0	0,00%
3	7691 - Bogotá Ciudad Filarmónica	\$ 1.079	\$ 973	90,19%	\$ 106	9,81%
4	7693 - Implementación del proyecto de estímulos de la OFB en Bogotá	\$ 125	\$ 53	42,12%	\$ 72	57,88%
5	7697 - Fortalecimiento de la capacidad institucional para el cumplimiento de la misionalidad de la OFB para su relacionamiento con la ciudadanía en Bogotá	\$ 262	\$ 242	92,32%	\$ 20	7,68%
TOTAL INVERSIÓN		\$ 3.655	\$ 2.973	81,34%	\$ 682	18,66%

Fuente: OFB

Cálculos y diseño: SCRD-OAP

IDPC - Giro de reservas presupuestales vs programación a 31/03/2024



Cifras millones de pesos

RESERVA CONSTITUIDA	RESERVA DEFINITIVA	PROGRAMACIÓN GIROS ACUMULADOS	GIROS ACUMULADOS	REZAGO GIROS
\$ 5.541	\$ 5.537	\$ 1.559	\$ 2.605	\$ 0
		28,13%	47,04%	

Fuente: IDPC

Cálculos y diseño: SCRD-OAP

Cifras en millones de pesos

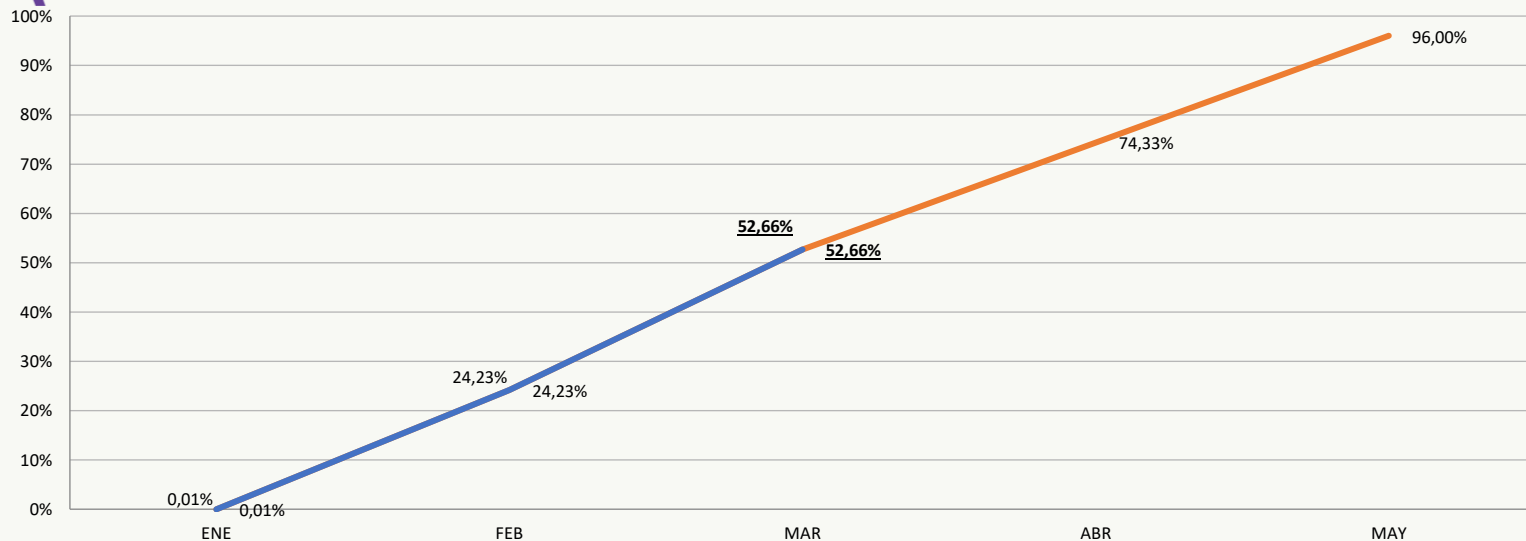
No.	PROYECTO DE INVERSIÓN	RESERVA DEFINITIVA	GIROS ACUMULADOS		RESERVA SIN AUTORIZACIÓN DE GIRO	
1	7601 Formación en patrimonio cultural en el ciclo integral de educación para la vida en Bogotá.	\$ 4	\$ 4	100,00%	\$ 0	0,00%
2	7611 - Desarrollo de acciones integrales de valoración y recuperación de Bienes y Sectores de Interés Cultural de Bogotá.	\$ 3.801	\$ 1.722	45,30%	\$ 2.079	54,70%
3	7639 - Consolidación de la capacidad institucional y ciudadana para la territorialización, apropiación, fomento, salvaguardia y divulgación del Patrimonio Cultural en Bogotá.	\$ 262	\$ 204	78,07%	\$ 57	21,93%
4	7649 - Consolidación de los patrimonios como referente de ordenamiento territorial en la ciudad de Bogotá.	\$ 1.061	\$ 388	36,55%	\$ 673	63,45%
5	7612 - Recuperación de Columbarios ubicados en el Globo B del Cementerio Central de Bogotá.	\$ 10	\$ 10	100,00%	\$ 0	0,00%
6	7597 - Fortalecimiento de la gestión del Instituto Distrital de Patrimonio Cultural de Bogotá.	\$ 399	\$ 276	69,29%	\$ 122	30,71%
TOTAL INVERSIÓN		\$ 5.537	\$ 2.605	47,04%	\$ 2.932	52,96%

Fuente: IDPC

Cálculos y diseño: SCRD-OAP



FUGA - Giro de reservas presupuestales vs programación a 31/03/2024



— % Programación giros acumulados — % Giros acumulados **Cifras en millones de pesos**

RESERVA CONSTITUIDA	RESERVA DEFINITIVA	PROGRAMACIÓN GIROS ACUMULADOS	GIROS ACUMULADOS	REZAGO GIROS
\$ 1.384	\$ 1.384	\$ 729	\$ 729	\$ 0
		52,66%	52,66%	

Fuente: FUGA
Cálculos y diseño: SCRD-OAP



SECRETARÍA DE
CULTURA, RECREACIÓN
Y DEPORTE

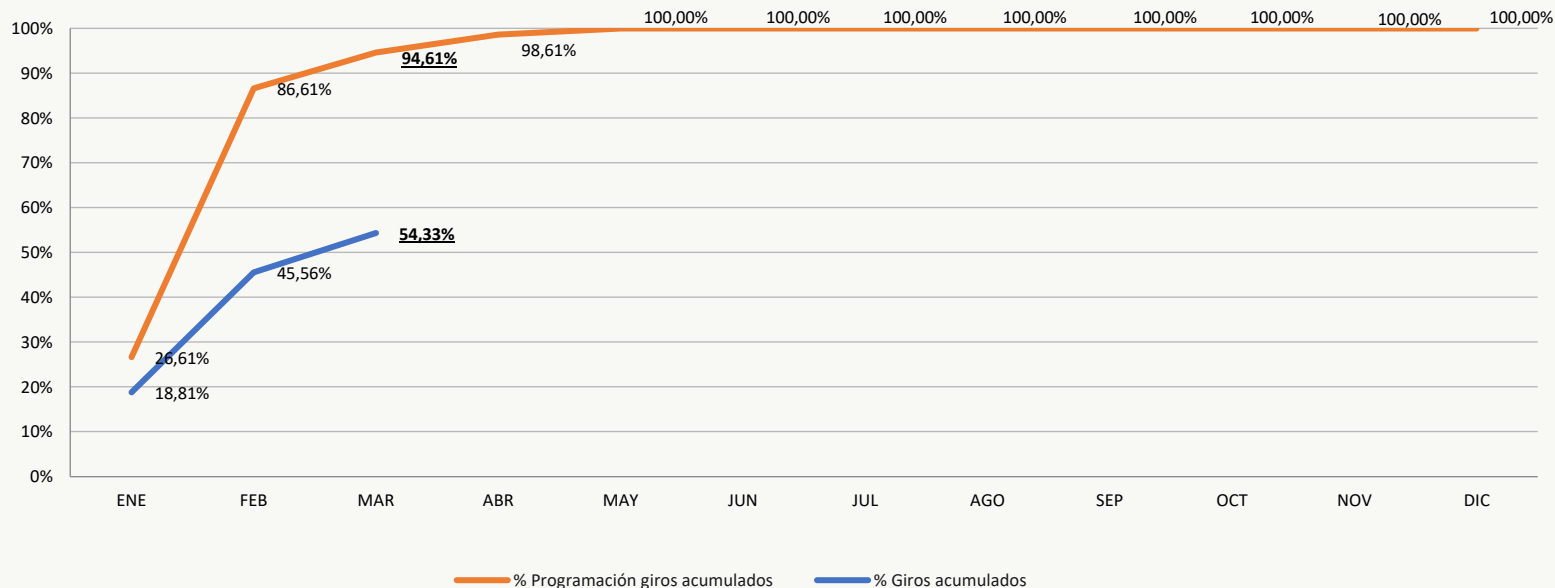
Cifras en millones de pesos

No.	PROYECTO DE INVERSIÓN	RESERVA DEFINITIVA	GIROS ACUMULADOS		RESERVA SIN AUTORIZACIÓN DE GIRO	
1	7682 - Desarrollo y fomento a las prácticas artísticas y culturales para dinamizar el Centro de Bogotá	\$ 348	\$ 338	97,18%	\$ 10	2,82%
2	7724 - Mejoramiento y conservación de la infraestructura cultural pública para el disfrute del centro de Bogotá	\$ 7	\$ 7	100,00%	\$ 0	0,00%
3	7674- Desarrollo del Bronx Distrito Creativo en Bogotá	\$ 260	\$ 99	38,09%	\$ 161	61,91%
4	7713- Fortalecimiento del ecosistema de la economía cultural y creativa del centro de Bogotá	\$ 226	\$ 48	21,20%	\$ 178	78,80%
5	7664- Transformación Cultural de imaginarios del Centro de Bogotá	\$ 399	\$ 174	43,59%	\$ 225	56,41%
6	7760- Modernización de la Arquitectura Institucional de la FUGA	\$ 145	\$ 63	43,67%	\$ 82	56,33%
TOTAL INVERSIÓN		\$ 1.384	\$ 729	52,66%	\$ 655	47,34%

Fuente: FUGA

Cálculos y diseño: SCR-D-OAP

CANAL - Giro de reservas presupuestales (*) vs programación a 31/03/2024



Cifras en millones de pesos

RESERVA CONSTITUIDA	RESERVA DEFINITIVA	PROGRAMACIÓN GIROS ACUMULADOS	GIROS ACUMULADOS	REZAGO GIROS
\$ 231	\$ 326	\$ 218	\$ 177	\$ 41
		94,61%	54,33%	

Fuente: CANAL

Cálculos y diseño: SCRD-OAP

(*) La información corresponde a las cuentas por pagar de inversión

Cifras en millones de pesos

No.	PROYECTO DE INVERSIÓN	RESERVA DEFINITIVA (*)	GIROS ACUMULADOS (*)		RESERVA SIN AUTORIZACIÓN DE GIRO (*)	
1	7505 - Fortalecimiento de la creación y cocreación de contenidos multiplataforma en ciudadanía, cultura y educación	\$100	\$0	0,32%	\$100	99,68%
2	7511 - Fortalecimiento de la capacidad administrativa y tecnológica para la gestión institucional de Capital	\$226	\$177	78,21%	\$49	21,79%
TOTAL INVERSIÓN		\$326	\$177	54,33%	\$149	45,67%

Fuente: CANAL CAPITAL


Cálculos y diseño: SCR-D-OAP

(*) La información corresponde a las cuentas por pagar de inversión

ÁNALISIS EJECUCIÓN PRESUPUESTAL SECTOR CUTLURA, RECREACIÓN Y DEPORTE MARZO 2024

Ejecución presupuestal de gastos de Inversión marzo 2024:

De acuerdo con la gestión adelantada por el Sector Cultura, Recreación y Deporte (SCRD) con corte a 31 de marzo del 2024, se observa que la apropiación disponible de los gastos de inversión es de \$901.334 millones, de los cuales se obtuvo una ejecución de compromisos acumulados por \$ 173.254 que representa el 19,22% y Giros Acumulados por \$41.338 que corresponde al 4,59%. Dicho resultado comparado con el promedio del monto ejecutado y la autorización de giro del Distrito Capital, publicado en el informe semanal de ejecución presupuestal de inversión directa de la Secretaría de Hacienda con corte a 31 de marzo de 2024, ubica al sector por debajo del promedio distrital en 23.18 y 4.21 puntos respecto a compromisos acumulados y giros acumulados respectivamente, (ver información detallada en la página 5).



ÁNALISIS EJECUCIÓN PRESUPUESTAL SECTOR CULTURA, RECREACIÓN Y DEPORTE MARZO 2024

En lo que corresponde al seguimiento de los compromisos acumulados para el mes de marzo respecto a la programación, el sector comprometió \$173.254 millones, presentándose un rezago \$54.395, igualmente el sector giro durante el periodo \$41.338, observándose un rezago en giros de \$34.704, debido a que las entidades del sector comprometieron y giraron menores valores respecto a los programados para el periodo, (Ver información detallada en la página 7 de este boletín).

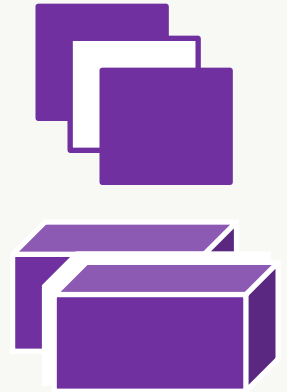
Así mismo, durante el mes de marzo el Sector presenta un total de Pasivos Exigibles por valor de \$10.244 millones, de los cuales se han ejecutado compromisos por 162 millones y giros por \$64 millones. De estos pasivos a la Secretaría de Cultura, Recreación y Deporte le corresponde una apropiación de \$508 millones, el IDR \$4.283 millones, Idartes \$5.334 y el IDPC \$119 millones, que representan al 4,96%, 41,81%, 52,07% y 1,16% respectivamente, (ver información detalla en la página 6).



ÁNALISIS EJECUCIÓN PRESUPUESTAL SECTOR CUTLURA, RECREACIÓN Y DEPORTE MARZO 2024

Ejecución presupuestal de reservas a marzo del 2024:

El Sector Cultura, Recreación y Deporte cuenta con reservas definitivas con corte a 31 de marzo de 2024 por valor de \$403.964 millones, de los cuales se giraron \$89.400 millones que corresponde al 22,13% quedando pendiente por girar \$314.565 millones, que corresponde al 77,87%, presentándose un rezago en el giro de reservas durante el mes de marzo de 2024 por valor de \$8.507 (Ver página 28).





SECRETARÍA DE
CULTURA, RECREACIÓN
Y DEPORTE



Oficina Asesora de Planeación
Secretaría de Cultura, Recreación y Deporte